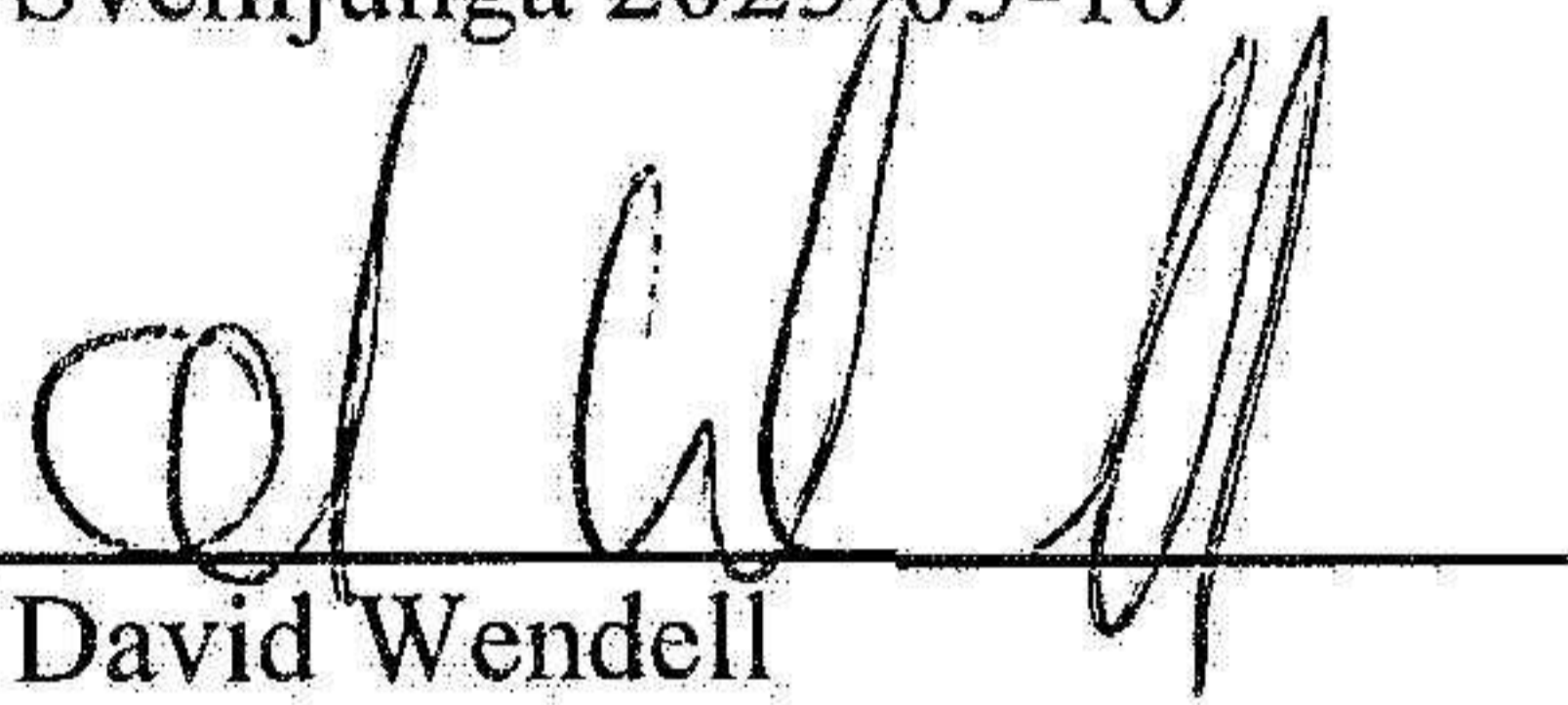


FASTSTÄLLELSEINTYG

Undertecknad styrelseledamot i ACE Protection AB intygar, dels att denna kopia av årsredovisningen stämmer överens med originalet, dels att resultaträkningen och balansräkningen har fastställts på årsstämma 2023-05-16. Årsstämman beslutade att godkänna styrelsens förslag till hur vinsten ska fördelas.

Svenljunga 2023-05-16



David Wendell

ÅRSREDOVISNING 2022

ACE Protection AB
org nr.: 556455-1637

Innehållsförteckning

	Sida
Förvaltningsberättelse	1
Förändring Eget Kapital	2
Förslag till vinstdisposition	2
Resultaträkning	3
Balansräkning	4
<i>Tillgångar</i>	4
<i>Eget Kapital och Skulder</i>	5

Förvaltningsberättelse

Årsredovisningen är upprättad i svenska kronor, SEK.

2023061516233

Information om verksamheten

Bolaget bedriver tillverkning, inköp och försäljning av skyddsprodukter såsom ansiktsmasker, munskydd och skyddsmasker till industrin, sjukhus och vårdinrättningar. Verksamheten bedrivs i Svenljunga i egen fastighet. Företaget har sitt säte i Svenljunga. Försäljning sker koncerninternt till bolag inom Dräger koncernen.

Flerårsjämförelse

Bolagets ekonomiska utveckling i sammandrag.

	2022	2021	2020	2019	2018
Nettoomsättning, tkr	85,564	250,851	294,509	52,584	59,454
Resultat efter finansiella poster, tkr	14,956	17,154	10,216	6,835	8,045
Resultat av nettoomsättning, %	17.5	6.8	3.5	13.0	13.5
Balansomslutning, tkr	176,994	145,081	198,858	46,589	41,956
Soliditet, %	30.7	29.1	14.4	44.5	85.5

Nyckeltalsdefinitioner framgår av not 1

Väsentliga händelser under räkenskapsåret

ACE Protection investerade i en ny maskinlinje under 2022, planerad driftsstart är flyttad från 2022 till 2023.

Förväntad framtida utveckling

Drägerkoncernens långsiktiga strategi bygger på tillväxt och fortsatt lönsamhet och detta genom lansering av nya produkter och tjänster samt samarbete med befintliga kunder och partners.

Följderna från den pandemi som drabbade världen under 2020 och åren därefter har påverkat Dräger i alla länder. ACE Protection AB tillverkar och säljer produkter inom personlig skyddsutrustning och har under pandemin upplevt en stark efterfrågan.

Under den senare delen av 2022 återgick världsmarknaden till mer normala nivåer avseende efterfrågan.

Under 2022 minskade därför omsättningen jämfört med 2021 och 2020, till en nivå mer lik före pandemin. ACE har löpande anpassat verksamheten för att möta efterfrågan i 2023 på bästa sätt.

Ägarförhållanden

Bolaget är ett helägt dotterbolag till Dräger Safety AG & Co. KGaA (org.nr HRB 4097) med säte i Tyskland.

2023061516234

Förändring av eget kapital

Eget kapital 2020-12-31

Utdelning enligt beslut på extra bolagsstämma

Årets vinst

Eget kapital 2021-12-31

Årets vinst

Eget kapital 2022-12-31

Aktie- kapital	Reserv- fond	Övrigt fritt kapital	Summa eget kapital
100,000	20,000	16,796,073	16,916,073
		0	0
		11,637,930	9,482,379
100,000	20,000	28,434,003	28,554,003
		9,482,379	9,482,379
100,000	20,000	37,916,383	38,036,383

Förslag till vinstdisposition

Till årsstämmans förfogande står följande vinstmedel:

Balanserade vinstmedel	28,434,003
Årets vinst	9,482,379
kronor	37,916,383

Styrelsen föreslår att vinstmedlen disponeras så att:

i ny räkning överförs	37,916,383
kronor	37,916,383

Resultaträkning	Not	2022	2021
Nettoomsättning	3.19	85,564,393	250,851,080
Övriga rörelseintäkter		1,397,142	1,183,387
		<u>86,961,535</u>	<u>252,034,467</u>
Rörelsens kostnader			
Handelsvaror	19	-34,807,966	-194,850,685
Övriga rörelsekostnader		-1,079,240	-1,774,346
Övriga externa kostnader	5.6	-7,760,711	-7,590,932
Personalkostnader		-16,616,407	-21,761,219
Avskrivningar materiella och immateriella anläggningstillgångar		-10,362,408	-8,757,916
Summa rörelsens kostnader		<u>-70,626,732</u>	<u>-234,735,098</u>
Rörelseresultat		<u>16,334,803</u>	<u>17,299,368</u>
Resultat från finansiella poster			
Ränteintäkter från koncernföretag	7	12,034	31,910
Övr ränteintäkter och liknande resultatposter		134	0
Räntekostnader och liknande resultatposter	8	-1,390,930	-177,088
Summa resultat från finansiella poster		<u>-1,378,762</u>	<u>-145,178</u>
Resultat efter finansiella poster		<u>14,956,040</u>	<u>17,154,190</u>
Bokslutsdispositioner	9	-3,000,000	-2,482,318
Skatt på årets resultat	10	-2,473,661	-3,033,942
Årets vinst		<u>9,482,379</u>	<u>11,637,930</u>

Balansräkning	Not	2022-12-31	2021-12-31
Tillgångar			
Anläggningstillgångar			
<u>Materiella anläggningstillgångar</u>			
Byggnader och mark	11	10,876,787	11,397,124
Inventarier, verktyg och installationer	12	52,136,887	58,501,446
Pågående nyanläggningar och förskott avseende materiella anläggningstillgångar	13	50,515,033	33,624,339
Summa anläggningstillgångar		113,528,707	103,522,908
Omsättningstillgångar			
<u>Varulager m m</u>			
Färdiga varor och handelsvaror		1,437,292	3,252,786
Råvaror och förnödenheter		18,271,606	15,244,558
Varor under tillverkning		2,350	1,294,875
		19,711,248	19,792,219
<u>Kortfristiga fordringar</u>			
Kundfordringar		43,441	0
Fordringar hos koncernföretag		36,615,162	19,138,160
Aktuella skattefordringar		5,895,084	0
Övriga kortfristiga fordringar		731,732	820,333
Förutbetalda kostnader och upplupna intäkter	14	110,629	247,396
		43,396,047	20,205,889
<u>Kassa och bank</u>	15	357,703	1,559,953
Summa omsättningstillgångar		63,464,998	41,558,061
Summa tillgångar		176,993,705	145,080,969

202306151637

Eget kapital och skulder	Not	2022-12-31	2021-12-31
Eget kapital			
<u>Bundet eget kapital</u>			
Aktiekapital		100,000	100,000
Reservfond		20,000	20,000
		<hr/>	<hr/>
		120,000	120,000
<u>Fritt eget kapital</u>			
Ansatt vinst eller förlust		28,434,003	16,796,073
Årets vinst		9,482,379	11,637,930
		<hr/>	<hr/>
		37,916,383	28,434,003
Summa eget kapital		<hr/>	<hr/>
		38,036,383	28,554,003
Obeskattade reserver	16	<hr/>	<hr/>
		20,598,512	17,598,512
Kortfristiga skulder			
Leverantörsskulder		1,694,162	5,084,018
Skulder till koncernföretag		107,636,822	86,532,197
Aktuella skatteskulder		5,507,604	214,555
Övriga kortfristiga skulder		203,765	272,197
Upplupna kostnader och förutbetalda intäkter	17	3,316,456	6,825,486
Summa kortfristiga skulder		<hr/>	<hr/>
		118,358,810	98,928,453
Summa eget kapital och skulder		<hr/>	<hr/>
		176,993,705	145,080,969

2023061516238

Kassaflödesanalys	Not	2022	2021
Den löpande verksamheten			
Rörelseresultat före finansiella poster		16,334,803	17,299,368
Justering för poster som inte ingår i kassaflödet mm	20	-855,247	6,636,320
Erhållen ränta		12,168	31,910
Erlagd ränta		-1,390,930	-177,088
Betald inkomstskatt		-3,075,696	-526,544
		<u>11,025,098</u>	<u>23,263,966</u>
Minskning/ökning varulager		80,971	-7,027,174
Minskning/ökning kundfordringar		-43,441	0
Minskning/ökning övriga kortfristiga fordring.		225,368	2,363,556
Minskning/ökning mellanhavande koncernftg		3,627,624	39,868,344
Minskning/ökning leverantörsskulder		-3,389,856	-1,455,126
Minskning/ökning övriga kortfristiga rörelseskulder		-3,577,462	-2,423,910
Kassaflöde från den löpande verksamheten		7,948,302	54,589,656
Investeringsverksamheten			
Förvärv av inventarier, verktyg och installationer	11.12	-21,037,601	-62,396,038
Försäljning inventarier, verktyg och installationer	11.12	11,887,050	8,961,646
Kassaflöde från investeringsverksamheten		-9,150,551	-53,434,392
Finansieringsverksamheten			
Kassaflöde från finansieringsverksamheten		0	0
Årets kassaflöde		-1,202,249	1,155,264
Likvida medel vid årets början		1,559,953	404,689
Likvida medel vid årets slut	15	357,703.30	1,559,953

(6/12)

Noter

Not 1 Redovisnings- och värderingsprinciper

ACE Protection ABs årsredovisning har upprättats enligt årsredovisningslagen (1995:1554) och Bokföringsnämndens allmänna råd BFNAR 2012:1 *Årsredovisning K3*.

Redovisningsprinciperna är oförändrade jämfört med föregående år.

Tillgångar, avsättningar och skulder har värderats till anskaffningsvärden om inget annat anges nedan.

Intäkter

Bolagets huvudsakliga intäkt är försäljning av varor och service på dessa produkter. Försäljning av varor redovisas i samband med leverans till kund alternativt när väsentliga risker och fördelar övergår från säljaren till köparen i enlighet med försäljningsvillkoren.

Försäljningen redovisas efter avdrag för moms och eventuella rabatter.

Leasingavtal

Samtliga leasingavtal där företaget är leasetagare redovisas som operationell leasing (hyresavtal), oavsett om avtalen är finansiella eller operationella. Leasingavgiften redovisas som en kostnad linjärt över leasingperioden.

Inkomstskatter

Aktuella skatter värderas utifrån de skattesatser och skatteregler som gäller på balansdagen. Uppskjutna skatter värderas utifrån de skattesatser och skatteregler som är beslutade före balansdagen.

Aktuell skatt, liksom förändring i uppskjuten skatt, redovisas i resultaträkningen om inte skatten är hänförlig till en händelse eller transaktion som redovisas direkt i eget kapital. I sådana fall redovisas även skatteeffekten i eget kapital.

Materiella anläggningstillgångar

Materiella anläggningstillgångar redovisas till anskaffningsvärde minskat med avskrivningar. I anskaffningsvärdet ingår utgifter som direkt kan hänföras till förvärvet av tillgången.

Materiella anläggningstillgångar skrivs av systematiskt över tillgångens bedömda nyttjandeperiod.

När tillgångarnas avskrivningsbara belopp fastställs, beaktas i förekommande fall tillgångens

restvärde. Linjär avskrivningsmetod används för samtliga typer av materiella tillgångar.

Följande avskrivningstider tillämpas:

Byggnader

-Stommar, fasad, yttertak och fönster 25-40 år

-Ledningssystem 10 år

Ombyggnad på fastighet 3 år

Inventarier, verktyg och installationer 5-8 år

Vid en bedömning om att eventuell nedskrivningsbehov föreligger skrivs tillgången ner till återvinningsvärdet. Per varje balansdag görs en bedömning av om återinföring bör göras. I resultaträkningen redovisas nedskrivning i posten *Avskrivningar materiella och immateriella anläggningstillgångar*.

Varulager

Varulagret värderas med tillämpning av först-in först-ut principen, till det lägsta av anskaffningsvärdet och nettoförsäljningsvärdet på balansdagen. Nettoförsäljningsvärdet har beräknats till försäljningsvärdet efter avdrag för beräknad försäljningskostnad.

Värdering av varor under tillverkning och färdigvaror inkluderar kostnader för råmaterial, direkt lön, andra direkta kostnader samt hänförbara indirekta tillverkningskostnader.

Avsättningar

Företaget gör en avsättning när det finns en legal eller informell förpliktelse och en tillförlitlig uppskattning av beloppet kan göras.

Kortfristiga fordringar och skulder i utländsk valuta

Fordringar och skulder har omräknats till balansdagens kurs.

Kassaflödesanalys

Kassaflödesanalysen upprättas enligt indirekt metod. Det redovisade kassaflödet omfattar endast transaktioner som medför in- eller utbetalningar. Som likvida medel klassificeras, förutom kassa- och banktillgodohavanden, kortfristiga finansiella placeringar som har en kortare återstående löptid än tre månader från anskaffningstidpunkten.

Finansiella instrument

Finansiella instrument

Finansiella instrument som redovisas i balansräkningen inkluderar kundfordringar och övriga fordringar, leverantörsskulder. Instrumenten redovisas i balansräkningen när ACE Protection AB blir part i instrumentets avtalsmässiga villkor.

Finansiella tillgångar tas bort från balansräkningen när rätten att erhålla kassaflöden från instrumentet har löpt ut eller överförs och bolaget har överfört i stort sett alla risker och förmåner som är förknippade med äganderätten.

Finansiella skulder tas bort från balansräkningen när förpliktelserna har reglerats eller på annat sätt upphört.

Kundfordringar och övriga fordringar

Fordringar redovisas som omsättningstillgångar med undantag för poster med förfallodag mer än 12 månader efter balansdagen, vilka klassificeras som anläggningstillgångar. Fordringar tas upp till det belopp som förväntas bli inbetalt efter avdrag för individuellt bedömda osäkra fordringar.

Leverantörsskulder

Leverantörsskulder redovisas initialt till anskaffningsvärde efter avdrag för transaktionskostnader.

Koncernförhållanden

Bolaget är helägt dotterbolag till Dräger Safety AG & Co. KGaA (org.nr HRB 4097), Lübeck, Tyskland. Dräger Safety AG & Co. KGaA är i sin tur ett helägt dotterbolag till Drägerwerk AG & Co. KGaA (org.nr HRB 4097), med säte i Tyskland. Koncernens årsredovisning upprättas i Drägerwerk AG & Co KGaA(org.nr HRB 4097).

Nyckeltalsdefinitioner

Soliditet

Eget kapital och obeskattade reserver (med avdrag för uppskjuten skatt) i förhållande till balansomslutningen.

Resultat av nettoomsättningen

Resultat efter finansiella poster i procent av nettoomsättningen.

Not 2 Företaget gör uppskattningar och bedömningar om framtiden

Bolaget har inga väsentliga uppskattningar och bedömningsposter.

Not 3 Nettoomsättningens fördelning på verksamhetsgrenar och geografiska marknader

Nettoomsättningen fördelar sig på verksamhetsgrenar enligt följande:

	2022	2021
Produktförsäljning	85,564,393	250,851,080
Summa	85,564,393	250,851,080

Nettoomsättningen fördelar sig på geografiska marknader enligt följande:

Sverige	1,908,483	80,379,892
Övriga Världen	83,655,910	170,471,188
Summa	85,564,393	250,851,080

Not 4 Personal m.m.

	2022	2021
Medelantalet anställda		
Kvinnor	10	10
Män	16	19
Summa	25	29

Not 5 Ersättning till revisorer

	2022	2021
<i>PWC</i>		
Revisionsuppdraget	95,920	77,000
Övriga tjänster	15,000	28,488
	110,920	105,488

Not 6 Leasingavtal

	2022	2021
Framtida minimileaseavgifter som ska erläggas avseende icke uppsägningsbara leasingavtal:		
Förfaller till betalning inom ett år	227,034	205,694
Förfaller till betalning senare än ett men inom 5 år	242,058	173,018
Under perioden kostnadsförda leasingavgifter	230,315	203,506
I leasingen så ingår hyra av bilar och inventarie.		

Not 7 Övriga ränteintäkter och liknande resultatposter

	2022	2021
Ränteintäkter från koncern	12,034	31,910
Summa	12,034	31,910

(9/12)

Not 8 Räntekostnader och liknande resultatposter

	2022	2021
Övriga räntekostnader och liknande resultatposter	1,390,930	177,088
Summa	1,390,930	177,088

20230615116242

Not 9 Bokslutsdispositioner

	2022	2021
Skillnad mellan bokförda avskrivningar och avskrivningar enligt plan	3,000,000	2,482,318
Summa	3,000,000	2,482,318

Not 10 Skatt på årets resultat

	2022	2021
Redovisat resultat före skatt	11,956,040	14,671,872
Skatt beräknad enligt gällande skattesats (20,6%)	2,462,944	3,022,406
Skatteeffekt av ej avdragsgilla kostnader	10,745	11,537
Skatteeffekt av Skattefria Intäkter	-28	0
Redovisad skattekostnad	2,473,661	3,033,942

Not 11 Byggnader och Mark

	2022	2021
Ingående anskaffningsvärden	18,473,111	9,181,773
Årets förändringar		
- Inköp	0	0
- Omklassificering	86,036	9,291,337
Utgående ackumulerade anskaffningsvärden	18,559,146	18,473,111
Ingående avskrivningar	-7,075,987	-6,525,532
Årets förändringar		
- Avskrivningar	-606,373	-550,455
Utgående ackumulerade avskrivningar	-7,682,360	-7,075,987
Utgående restvärde enligt plan	10,876,787	11,397,124

(10/12)

Not 12 Inventarier, verktyg och installationer

	2022	2021
Ingående anskaffningsvärden	95,558,531	76,672,736
Årets förändringar		
- Omfördelningar	4,060,872	27,847,441
- Försäljningar och utrangeringar	-11,887,050	-8,961,646
Utgående ackumulerade anskaffningsvärden	87,732,353	95,558,531
Ingående avskrivningar	-37,057,086	-30,971,220
Årets förändringar		
- Försäljningar och utrangeringar	11,217,655	2,121,596
- Avskrivningar	-9,756,035	-8,207,461
Utgående ackumulerade avskrivningar	-35,595,466	-37,057,086
Pågående restvärde enligt plan	52,136,887	58,501,446

Not 13 Pågående nyanläggningar och förskott avseende materiella anl.tillgångar

	2022	2021
Pågående nedlagda kostnader	33,624,339	8,367,079
Under året nedlagda kostnader	21,037,601	62,396,038
Omklassificeringar till maskiner och andra tekniska anl.tillgångar	-4,146,907	-37,138,778
	50,515,033	33,624,339

Not 14 Förutbetalda kostnader och upplupna intäkter

	2022	2021
Övriga poster	110,629	247,396
Summa	110,629	247,396

Not 15 Likvida medel

	2022	2021
Liktillgodohavanden	357,703	1,559,953
	357,703	1,559,953

Not 16 Obeskattade reserver

	2022	2021
Överavskrivningar	20,598,512	17,598,512
Summa	20,598,512	17,598,512

Not 17 Upplupna kostnader och förutbetalda intäkter

	2022	2021
Upplupna löner	1,021,520	1,767,476
Upplupna semesterlöner	869,895	1,325,253
Upplupna sociala avgifter	494,774	826,267
Övriga upplupna kostnader	930,266	2,906,489
Summa	3,316,456	6,825,486

(11/12)

Not 18 Ställda Panter och eventalförpliktelser

Panter och därmed jämförliga säkerheter som har ställts för egna skulder och förpliktelser som

	2022	2021
Företagsinteckningar	5,500,000	5,500,000
Garantier	472,500	472,500
	<u>5,972,500</u>	<u>5,972,500</u>

Not 19 Transaktioner med närstående

Inköp och försäljning inom koncernen

Nedan anges andelen försäljning av årets inköp och försäljning avseende

koncernföretag.

	2022	2021
Inköp (%)	9%	0%
Försäljning (%)	99.5%	100%

Vid inköp och försäljning mellan koncernföretag tillämpas samma principer för prissättning som vid transaktioner mellan externa parter.

Not 20 Justering för poster som inte ingår i kassaflödet m.m.


Avskrivning av anläggningstillgångar
Försäljningar och utrangeringar

	2022	2021
Avskrivning av anläggningstillgångar	10,362,408	8,757,916
Försäljningar och utrangeringar	-11,217,655	-2,121,596
	<u>-855,247</u>	<u>6,636,320</u>

Resultat- och balansräkningen kommer att föreläggas årsstämman 2023-05-16 för fastställelse.

Svenljunga 2023-04-26



David Wendell, Verkställande Direktör


Thomas Engler, Styrelseordförande


Malcolm Irwing, Styrelseledamot

Vår revisionsberättelse har lämnats 2023-04-26

Öhrlings PricewaterhouseCoopers AB


Konstantin Belogorcev
Auktoriserad revisor

Not 18 Ställda Panter och eventualförpliktelser

Panter och därmed jämförliga
säkerheter som har ställts för egna
skulder och förpliktelser som

Företagsinteckningar

2022

5,500,000

2021

5,500,000

Garantier

472,500

472,500

5,972,500**5,972,500****Not 19 Transaktioner med närstående**

Inköp och försäljning inom koncernen

Nedan anges andelen försäljning av
årets inköp och försäljning avseende
koncernföretag.

2022

2021

Inköp (%)

9%

0%

Försäljning (%)

99,5%

100%

Vid inköp och försäljning mellan koncernföretag tillämpas samma principer för prissättning som
transaktioner mellan externa parter.

**Not 20 Justering för poster som inte ingår i
kassaflödet m.m.**

2022

2021

Avskrivning av anläggningstillgångar

10,362,408

8,757,916

Försäljningar och utrangeringar

-11,217,655

-2,121,596

-855,247**6,636,320**

Resultat- och balansräkningen kommer att föreläggas årsstämman
2023-05-16 för fastställelse.

Svenljunga 2023-04-26

David Wendell, Verkställande Direktör

Thomas Engler, Styrelseordförande

Malcolm Irving, Styrelseledamot

Vår revisionsberättelse har lämnats 2023-

Öhrlings PricewaterhouseCoopers AB

Konstantin Belogorcev
Auktoriserad revisor

Not 18 Ställda Panter och eventalförpliktelser

Panter och därmed jämförliga säkerheter som har ställts för egna skulder och förpliktelser som

	2022	2021
Företagsinteckningar	5,500,000	5,500,000
Garantier	472,500	472,500
	5,972,500	5,972,500

Not 19 Transaktioner med närstående

Inköp och försäljning inom koncernen
Nedan anges andelen försäljning av årets inköp och försäljning avseende koncernföretag.

	2022	2021
Inköp (%)	9%	0%
Försäljning (%)	99.5%	100%

Vid inköp och försäljning mellan koncernföretag tillämpas samma principer för prissättning som vid transaktioner mellan externa parter.

Not 20 Justering för poster som inte ingår i kassaflödet m.m.

	2022	2021
Avskrivning av anläggningstillgångar	10,362,408	8,757,916
Försäljningar och utrangeringar	-11,217,655	-2,121,596
	-855,247	6,636,320

Resultat- och balansräkningen kommer att föreläggas årsstämman 2023-05-16 för fastställelse.

Svenljunga 2023-04-26

David Wendell, Verkställande Direktör

Thomas Engler, Styrelseordförande

Malcolm Irving, Styrelseledamot

Vår revisionsberättelse har lämnats 2023-

Öhrlings PricewaterhouseCoopers AB

Konstantin Belogorcev
Auktoriserad revisor

Vidimeras
MARCUS LILJA

(12/12)

Revisionsberättelse

Till bolagsstämman i ACE Protection Aktiebolag, org.nr 556455-1637

Rapport om årsredovisningen

Uttalanden

Vi har utfört en revision av årsredovisningen för ACE Protection Aktiebolag för år 2022.

Enligt vår uppfattning har årsredovisningen upprättats i enlighet med årsredovisningslagen och ger en i alla väsentliga avseenden rättvisande bild av ACE Protection Aktiebolags finansiella ställning per den 31 december 2022 och av dess finansiella resultat och kassaflöde för året enligt årsredovisningslagen. Förvaltningsberättelsen är förenlig med årsredovisningens övriga delar.

Vi tillstyrker därför att bolagsstämman fastställer resultaträkningen och balansräkningen för ACE Protection Aktiebolag.

Grund för uttalanden

Vi har utfört revisionen enligt International Standards on Auditing (ISA) och god revisionssed i Sverige. Vårt ansvar enligt dessa standarder beskrivs närmare i avsnittet Revisorns ansvar. Vi är oberoende i förhållande till ACE Protection Aktiebolag enligt god revisorssed i Sverige och har i övrigt fullgjort vårt yrkesetiska ansvar enligt dessa krav.

Vi anser att de revisionsbevis vi har inhämtat är tillräckliga och ändamålsenliga som grund för våra uttalanden.

Styrelsens och verkställande direktörens ansvar

Det är styrelsen och verkställande direktören som har ansvaret för att årsredovisningen upprättas och att den ger en rättvisande bild enligt årsredovisningslagen. Styrelsen och verkställande direktören ansvarar även för den interna kontroll som de bedömer är nödvändig för att upprätta en årsredovisning som inte innehåller några väsentliga felaktigheter, vare sig dessa beror på oegentligheter eller misstag.

Vid upprättandet av årsredovisningen ansvarar styrelsen och verkställande direktören för bedömningen av bolagets förmåga att fortsätta verksamheten. De upplyser, när så är tillämpligt, om förhållanden som kan påverka förmågan att fortsätta verksamheten och att använda antagandet om fortsatt drift. Antagandet om fortsatt drift tillämpas dock inte om styrelsen och verkställande direktören avser att likvidera bolaget, upphöra med verksamheten eller inte har något realistiskt alternativ till att göra något av detta.

Revisorns ansvar

Våra mål är att uppnå en rimlig grad av säkerhet om huruvida årsredovisningen som helhet inte innehåller några väsentliga felaktigheter, vare sig dessa beror på oegentligheter eller misstag, och att lämna en revisionsberättelse som innehåller våra uttalanden. Rimlig säkerhet är en hög grad av säkerhet, men är ingen garanti för att en revision som utförs enligt ISA och god revisionssed i Sverige alltid kommer att upptäcka en väsentlig felaktighet om en sådan finns. Felaktigheter kan uppstå på grund av oegentligheter eller misstag och anses vara väsentliga om de enskilt eller tillsammans rimligen kan förväntas påverka de ekonomiska beslut som användare fattar med grund i årsredovisningen.

En ytterligare beskrivning av vårt ansvar för revisionen av årsredovisningen finns på Revisorsinspektionens webbplats: www.revisorsinspektionen.se/revisornsansvar. Denna beskrivning är en del av revisionsberättelsen.

Rapport om andra krav enligt lagar och andra författningar

Uttalanden

Utöver vår revision av årsredovisningen har vi även utfört en revision av styrelsens och verkställande direktörens förvaltning för ACE Protection Aktiebolag för år 2022 samt av förslaget till dispositioner beträffande bolagets vinst eller förlust.

Vi tillstyrker att bolagsstämman disponerar vinsten enligt förslaget i förvaltningsberättelsen och beviljar styrelsens ledamöter och verkställande direktören ansvarsfrihet för räkenskapsåret.

Grund för uttalanden

Vi har utfört revisionen enligt god revisionssed i Sverige. Vårt ansvar enligt denna beskrivs närmare i avsnittet Revisorns ansvar. Vi är oberoende i förhållande till ACE Protection Aktiebolag enligt god revisorssed i Sverige och har i övrigt fullgjort vårt yrkesetiska ansvar enligt dessa krav.

Vi anser att de revisionsbevis vi har inhämtat är tillräckliga och ändamålsenliga som grund för våra uttalanden.

Styrelsens och verkställande direktörens ansvar

Det är styrelsen som har ansvaret för förslaget till dispositioner beträffande bolagets vinst eller förlust. Vid förslag till utdelning innefattar detta bland annat en bedömning av om utdelningen är försvarlig med hänsyn till de krav som bolagets verksamhetsart, omfattning och risker ställer på storleken av bolagets egna kapital, konsolideringsbehov, likviditet och ställning i övrigt.

Styrelsen ansvarar för bolagets organisation och förvaltningen av bolagets angelägenheter. Detta innefattar bland annat att fortlöpande bedöma bolagets ekonomiska situation, och att tillse att bolagets organisation är utformad så att bokföringen, medelsförvaltningen och bolagets ekonomiska angelägenheter i övrigt kontrolleras på ett betryggande sätt. Den verkställande direktören ska sköta den löpande förvaltningen enligt styrelsens riktlinjer och anvisningar och bland annat vidta de åtgärder som är nödvändiga för att bolagets bokföring ska fullgöras i överensstämmelse med lag och för att medelsförvaltningen ska skötas på ett betryggande sätt.

Revisorns ansvar

Vårt mål beträffande revisionen av förvaltningen, och därmed vårt uttalande om ansvarsfrihet, är att inhämta revisionsbevis för att med en rimlig grad av säkerhet kunna bedöma om någon styrelseledamot eller verkställande direktören i något väsentligt avseende:

- företagit någon åtgärd eller gjort sig skyldig till någon försummelse som kan föranleda ersättningsskyldighet mot bolaget
- på något annat sätt handlat i strid med aktiebolagslagen, årsredovisningslagen eller bolagsordningen.

Vårt mål beträffande revisionen av förslaget till dispositioner av bolagets vinst eller förlust, och därmed vårt uttalande om detta, är att med rimlig grad av säkerhet bedöma om förslaget är förenligt med aktiebolagslagen.

Rimlig säkerhet är en hög grad av säkerhet, men ingen garanti för att en revision som utförs enligt god revisionssed i Sverige alltid kommer att upptäcka åtgärder eller försummelser som kan föranleda ersättningsskyldighet mot bolaget, eller att ett förslag till dispositioner av bolagets vinst eller förlust inte är förenligt med aktiebolagslagen.

En ytterligare beskrivning av vårt ansvar för revisionen av förvaltningen finns på Revisorsinspektionens webbplats: www.revisorsinspektionen.se/revisornsansvar. Denna beskrivning är en del av revisionsberättelsen.

Göteborg den 26 april 2023

Öhrlings PricewaterhouseCoopers AB



Konstantin Belogorcev
Auktoriserad revisor