

Årsredovisning
för
A.J. Dahlberg Slakteri Aktiebolag
556089-7703


Räkenskapsåret
2021-09-01 - 2022-08-31

Fastställelseintyg

Undertecknad verkställande direktör i A.J. Dahlberg Slakteri Aktiebolag intygar att resultaträkningen och balansräkningen i årsredovisningen har fastställts på årsstämma den 25 januari 2023. Årsstämman beslutade att godkänna styrelsens förslag till resultatdisposition.

Jag intygar också att innehållet i årsredovisningen och revisionsberättelsen stämmer överens med originalen.

Brålanda den 25 januari 2023



Magnus Larsson

Styrelsen och verkställande direktören för A.J. Dahlberg Slakteri Aktiebolag avger följande årsredovisning för räkenskapsåret 2021-09-01 - 2022-08-31.

Årsredovisningen är upprättad i svenska kronor, SEK. Om inte annat särskilt anges, redovisas alla belopp i hela kronor (kr). Uppgifter inom parentes avser föregående år.

Förvaltningsberättelse

Information om verksamheten

A.J. Dahlberg Slakteri AB bedriver slakteri- och styckningsrörelse och närliggande verksamhet. Det innebär att bolaget även bedriver livdjursförmedling för att säkerställa att bönder i närområdet har tillgång till gris och nötkreatur av hög kvalitet och att Dahlbergs i sin tur får tillgång till ett jämnt flöde av slaktdjur.

Koncernförhållande

A.J. Dahlberg Slakteri AB ingår i en koncern tillsammans med Signal Andersson Charkuterifabrik AB (556225-3202).

Ägarförhållanden

Bolagets ägare per 31 augusti 2022 var:

Signal & Andersson Charkuterifabrik AB (556225-3202) 90%

Rhino Chaser AB (559241-9393) 10%

Väsentliga händelser under räkenskapsåret

Verksamhetsåret 2021/2022 har präglats av kriget i Ukraina och effekterna av pandemin. Kraftigt stigande priser på insatsmaterial, el och energi har satt hård press på marginalerna och gett ökande produktionskostnader i alla led från producenterna av djur till slakt och styckning och charkindustrin. För producenternas fortsatta överlevnad har vi tvingats höja avräkningspriserna kraftigt för djur till slakt. Priset till konsument har också stigit men inte i nivå och takt med avräkningsprisökningarna. Försäljningsvolymerna har varit stabila hos såväl dagligvaruhandeln, charkindustrin som restauranggrossister.

Efterfrågan på svenskt kött är stark. När konsumenten själv väljer kött, väljs närproducerat och svenskt i hög utsträckning. Avräkningspriset gentemot slaktproducenter har i Sverige hållits uppe på en jämn nivå jämfört med många andra länder, och därmed minskat utslagningen, vilket på sikt bidrar till att hålla uppe produktionen och därmed minska risken för en framtida brist på svenskt kött. Bolaget har under året knutit till sig flera värdefulla leverantörer samt inlett en rad samarbeten med nya kunder. Vidare har bolaget fortsatt utveckla sitt eget varumärke.

Under året har arbetet med att automatisera och optimera bolagets processer fortsatt, vilket är ett omfattande arbete som förväntas fortsätta under kommande verksamhetsår. Bolaget har färdigställt och tagit i bruk tillbyggnad av produktions- samt lageryta. IT-investering i nytt affärsprogram och avräkningsprogram är fortgående

Förväntad framtida utveckling samt väsentliga risker och osäkerhetsfaktorer

Verksamhetsåret 2021/2022 har präglats av kriget i Ukraina och effekterna av pandemin. Kraftigt stigande priser på insatsmaterial, el och energi har satt hård press på marginalerna och gett ökande produktionskostnader i alla led från producenterna av djur till slakt och styckning och charkindustrin. För producenternas fortsatta överlevnad har vi tvingats höja avräkningspriserna kraftigt för djur till slakt. Priset till konsument har också stigit men inte i nivå och takt med avräkningsprisökningarna. Försäljningsvolymerna har varit stabila hos såväl dagligvaruhandeln, charkindustrin som restauranggrossister.

Efterfrågan på svenskt kött är stark. När konsumenten själv väljer kött, väljs närproducerat och svenskt i hög utsträckning. Avräkningspriset gentemot slaktproducenter har i Sverige hållits uppe på en jämn nivå jämfört med många andra länder, och därmed minskat utslagningen, vilket på sikt bidrar till att hålla uppe produktionen och därmed minska risken för en framtida brist på svenskt kött. Bolaget har under året knutit till sig flera värdefulla leverantörer samt inlett en rad samarbeten med nya kunder. Vidare har bolaget fortsatt utveckla sitt eget varumärke.

Under året har arbetet med att automatisera och optimera bolagets processer fortsatt, vilket är ett omfattande arbete som förväntas fortsätta under kommande verksamhetsår. Bolaget har färdigställt och tagit i bruk tillbyggnad av produktions- samt lageryta. IT-investering i nytt affärsprogram och avräkningsprogram är fortgående.

A.J. Dahlberg slakteri är beroende av en stabil och tillförlitlig tillförsel av slaktdjur. De kraftigt ökade kostnaderna på lantbrukets insatsvaror är en stor risk för fortsatt uthållig och ekonomiskt hållbar primärproduktion i Sverige. Det är av största vikt att det finns en balans mellan inköpspris på slaktdjur och marknadens betalningsvilja för kött. Marknadsprisutvecklingen, både för insatsvaror och produkter bedöms därför utgöra en osäkerhetsfaktor.

Närliggande är även riskerna med den lågkonjunktur vi har framför oss och därmed konsumentens betalningsvilja och förmåga att välja svenskt kött. Lägre efterfrågan och större fokus på billigare priser, gynnar ofta importerad livsmedel men inte svensk råvara.

Förväntad framtida utveckling

Fortsatt utveckling av bolagets konsumenterbjudande under eget varumärke, vilket påbörjades hösten 2020. Hög kvalitet, flexibilitet och leveransprecision är fokusområden.

Våra samarbetspartners är i centrum och bolaget arbetar ständigt med att vårda och stärka relationer med befintliga och nya kunder. Samma sak gäller producentsidan där många av bolagets affärsrelationer går långt tillbaka i tiden, och bolaget har en tydlig önskan om att det skall förbli så.

Bolaget arbetar med långsiktig hållbarhet på flera plan och med tydligt fokus på ”minskat slöseri”. Att värna om och hushålla med resurser, allt från personal till material, energi, el och optimering av produktionen. Hållbarhet är en framgångsfaktor till långsiktig lönsamhet.

Miljö

A.J. Dahlberg slakteri fick, efter en framgångsrik ansökningsprocess, beviljat nytt miljötillstånd och har därmed på sikt möjlighet att öka sin produktion från 22000 ton till 30000 ton per år.

Bolaget bedriver tillståndspliktig verksamhet enligt miljöbalken. Bolaget har koncession av Länsstyrelsen. Miljörapport lämnas varje år till Miljö och Hälsa i Vänersborgs kommun.

Bolaget har lämnat hållbarhetsrapport som en separat handling i enlighet med ÅRL 6 kap 11 §. M

| Flerårsöversikt (Tkr) | 2021/22 | 2020/21 | 2019/20 | 2018/19 |
|-----------------------------------|----------------|----------------|----------------|----------------|
| Nettoomsättning | 930 052 | 868 074 | 566 855 | 730 265 |
| Resultat efter finansiella poster | -10 930 | 13 680 | 22 668 | -2 636 |
| Balansomslutning | 246 890 | 195 065 | 168 381 | 189 787 |
| Avkastning på totalt kap. (%) | neg | 7,0 | 13,5 | neg |
| Medelantal anställda | 120 | 101 | 90 | 82 |

Förändringar i eget kapital

| | Aktie- kapital | Reserv- fond | Fri överkurs- fond | Balanserat resultat | Årets resultat | Totalt |
|--|---------------------------|-------------------------|-------------------------------|--------------------------------|---------------------------|-------------------|
| Belopp vid årets ingång | 2 111 000 | 874 500 | 36 274 000 | -14 527 927 | 12 203 599 | 36 935 172 |
| Disposition av föregående års resultat: | | | | 12 203 599 | -12 203 599 | 0 |
| Utdelning | | | | -2 997 620 | | -2 997 620 |
| Fusionsresultat | | | | 16 770 950 | | 16 770 950 |
| Årets resultat | | | | | -6 130 091 | -6 130 091 |
| Belopp vid årets utgång | 2 111 000 | 874 500 | 36 274 000 | 11 449 002 | -6 130 091 | 44 578 411 |

Aktiekapital 2 111 000 aktier á kvotvärde 1 kronor.

Förslag till vinstdisposition

Styrelsen föreslår att till förfogande stående vinstmedel (kronor):

| | |
|---|-------------------|
| fri överkursfond | 36 274 000 |
| ansamlad förlust | -5 321 949 |
| fusionsresultat | 16 770 951 |
| årets förlust | -6 130 091 |
| | 41 592 911 |
| disponeras så att i ny räkning överföres | 41 592 911 |
| | 41 592 911 |

Företagets resultat och ställning i övrigt framgår av efterföljande resultat- och balansräkning samt kassaflödesanalys med noter. *M*

M

Resultaträkning

| | Not | 2021-09-01 -2022-08-31 | 2020-09-01 -2021-08-31 |
|---|------|---------------------------|---------------------------|
| Rörelsens intäkter | | | |
| Nettoomsättning | | 930 052 473 | 868 074 122 |
| Övriga rörelseintäkter | | 1 037 770 | 1 604 384 |
| | | 931 090 243 | 869 678 506 |
| Rörelsens kostnader | | | |
| Råvaror och förnödenheter | | -758 605 329 | -685 316 614 |
| Övriga externa kostnader | 4, 5 | -110 648 119 | -104 961 466 |
| Personalkostnader | 6 | -65 047 444 | -57 388 293 |
| Avskrivningar av materiella anläggningstillgångar | | -7 184 852 | -6 984 469 |
| Förlust vid avyttring av maskiner och inventarier | | 0 | -21 416 |
| | | -941 485 744 | -854 672 258 |
| Rörelseresultat | 3 | -10 395 501 | 15 006 248 |
| Resultat från finansiella poster | | | |
| Resultat från andelar i intresseföretag | 7 | 0 | 546 000 |
| Övriga ränteintäkter och liknande resultatposter | 8 | 1 855 058 | 2 520 313 |
| Räntekostnader och liknande resultatposter | | -2 389 648 | -4 392 207 |
| | | -534 590 | -1 325 894 |
| Resultat efter finansiella poster | | 10 930 091 | 13 680 354 |
| Bokslutsdispositioner | | 4 800 000 | 0 |
| Resultat före skatt | | -6 130 091 | 13 680 354 |
| Skatt på årets resultat | 9 | 0 | -1 476 755 |
| Årets resultat | | -6 130 091 | 12 203 599 |

Balansräkning

Not

2022-08-31

2021-08-31

TILLGÅNGAR

Anläggningstillgångar

Immateriella anläggningstillgångar

| | | | |
|---------------------|----|------------------|------------------|
| IT projekt | 10 | 3 951 373 | 4 191 544 |
| Pågående projekt IT | 11 | 89 665 | 30 176 |
| | | 4 041 038 | 4 221 720 |

Materiella anläggningstillgångar

| | | | |
|------------------------------|----|-------------------|-------------------|
| Byggnader och markanläggning | 12 | 34 160 221 | 29 608 305 |
| Byggnadsinventarier | 13 | 16 765 476 | 18 313 182 |
| Maskiner och inventarier | 14 | 11 517 290 | 13 057 101 |
| Pågående projekt byggnad | 15 | 0 | 122 093 |
| | | 62 442 987 | 61 100 681 |

Finansiella anläggningstillgångar

| | | | |
|------------------------------------|----|-------------------|-------------------|
| Ägarintressen i övriga företag | 16 | 308 235 | 308 235 |
| Andra långfristiga fordringar | 17 | 18 854 573 | 17 566 125 |
| | | 19 162 808 | 17 874 360 |
| Summa anläggningstillgångar | | 85 646 833 | 83 196 761 |

Omsättningstillgångar

Varulager m m

| | | | |
|--------------------------------|--|-------------------|-------------------|
| Färdiga varor och handelsvaror | | 12 402 064 | 20 830 121 |
| | | 12 402 064 | 20 830 121 |

Kortfristiga fordringar

| | | | |
|--|----|--------------------|-------------------|
| Kundfordringar | | 83 146 331 | 45 444 968 |
| Fordringar hos koncernföretag | | 18 954 953 | 0 |
| Aktuella skattefordringar | | 900 270 | 0 |
| Övriga fordringar | | 16 613 537 | 10 368 437 |
| Förutbetalda kostnader och upplupna intäkter | 18 | 2 397 819 | 10 778 207 |
| | | 122 012 910 | 66 591 612 |

Kassa och bank

| | | | |
|------------------------------------|--|--------------------|--------------------|
| Summa omsättningstillgångar | | 26 828 073 | 24 446 140 |
| | | 161 243 047 | 111 867 873 |

SUMMA TILLGÅNGAR

246 889 880 **195 064 634**

Balansräkning Not 2022-08-31 2021-08-31

EGET KAPITAL OCH SKULDER

Eget kapital

Bundet eget kapital

| | | | |
|--------------|--|------------------|------------------|
| Aktiekapital | | 2 111 000 | 2 111 000 |
| Reservfond | | 874 500 | 874 500 |
| | | 2 985 500 | 2 985 500 |

Fritt eget kapital

| | | | |
|--------------------------------|--|-------------------|-------------------|
| Fri överkursfond | | 36 274 000 | 36 274 000 |
| Balanserad vinst eller förlust | | -5 321 949 | -14 527 928 |
| Fusionsresultat | | 16 770 951 | 0 |
| Årets resultat | | -6 130 091 | 12 203 599 |
| | | 41 592 911 | 33 949 671 |
| Summa eget kapital | | 44 578 411 | 36 935 171 |

| | | | |
|-----------------------------|----|------------|------------|
| Obeskattade reserver | 19 | 10 993 000 | 15 793 000 |
|-----------------------------|----|------------|------------|

Långfristiga skulder

| | | | |
|-----------------------------------|----|-------------------|-------------------|
| Skulder till kreditinstitut | 20 | 17 491 430 | 19 114 287 |
| Summa långfristiga skulder | | 17 491 430 | 19 114 287 |

Kortfristiga skulder

| | | | |
|--|----|--------------------|--------------------|
| Skulder till kreditinstitut | | 1 622 856 | 1 622 856 |
| Förskott från kunder | | 1 042 799 | 1 020 000 |
| Leverantörsskulder | | 91 622 980 | 79 891 459 |
| Skulder till koncernföretag | | 0 | 16 623 021 |
| Aktuella skatteskulder | | 0 | 566 261 |
| Övriga skulder | | 56 820 211 | 4 939 270 |
| Upplupna kostnader och förutbetalda intäkter | 21 | 22 718 193 | 18 559 309 |
| Summa kortfristiga skulder | | 173 827 039 | 123 222 176 |

| | | | |
|---------------------------------------|--|--------------------|-----------------------------|
| SUMMA EGET KAPITAL OCH SKULDER | | 246 889 880 | 195 064 634 <i>μ</i> |
|---------------------------------------|--|--------------------|-----------------------------|

2023020204767

μ

Kassaflödesanalys

Not

2021-09-01
-2022-08-31

2020-09-01
-2021-08-31

Den löpande verksamheten

| | | |
|-----------------------------------|-------------|------------|
| Resultat efter finansiella poster | -10 395 501 | 15 006 247 |
| Realisationsresultat | 31 679 | -367 314 |
| Avskrivningar | 7 184 852 | 6 984 469 |
| Erhållen ränta | 1 855 058 | 2 520 313 |
| Erhållen utdelning | 0 | 546 000 |
| Erlagd ränta | -2 389 648 | -4 392 207 |
| Betald skatt | -2 263 800 | -1 179 048 |

Kassaflöde från den löpande verksamheten före förändring av rörelsekapital

-5 977 360 **19 118 460**

Kassaflöde från förändring av rörelsekapitalet

| | | |
|---|-------------------|------------------|
| Förändring av varulager och pågående arbete | 8 428 057 | -11 940 416 |
| Förändring av kundfordringar | -54 123 995 | -8 015 338 |
| Förändring av kortfristiga fordringar | 1 235 018 | -3 262 613 |
| Förändring av leverantörsskulder | 11 731 521 | 12 707 745 |
| Förändring av kortfristiga skulder | 55 496 363 | 7 649 |
| Kassaflöde från den löpande verksamheten | 16 789 604 | 8 615 487 |

Investeringsverksamheten

| | | |
|--|-------------------|--------------------|
| Investeringar i immateriella anläggningstillgångar | -177 372 | -2 080 928 |
| Investeringar i materiella anläggningstillgångar | -8 321 374 | -8 603 894 |
| Försäljning av materiella anläggningstillgångar | 0 | 1 770 000 |
| Förändring långfristiga fordringar | -1 288 448 | -3 119 283 |
| Kassaflöde från investeringsverksamheten | -9 787 194 | -12 034 105 |

Finansieringsverksamheten

| | | |
|--|-------------------|------------------|
| Amortering av lån | -1 622 857 | -4 547 857 |
| Erhållet lån | 0 | 16 000 000 |
| Utbetald utdelning | -2 997 620 | -9 985 030 |
| Kassaflöde från finansieringsverksamheten | -4 620 477 | 1 467 113 |

Årets kassaflöde

2 381 933 **-1 951 505**

Likvida medel vid årets början

Likvida medel vid årets början 24 446 140 26 397 645

Likvida medel vid årets slut **26 828 073** **24 446 140** *M*

Noter

Not 1 Redovisnings- och värderingsprinciper

Allmänna upplysningar

Årsredovisningen är upprättad i enlighet med årsredovisningslagen och BFNAR 2012:1 Årsredovisning och koncernredovisning (K3).

Intäkter

Försäljning av varor redovisas när väsentliga risker och fördelar övergår från säljare till köpare i enlighet med försäljningsvillkoren. Försäljningen redovisas efter avdrag för moms och rabatter.

Inkomstskatter

Aktuella skatter värderas utifrån de skattesatser och skatteregler som gäller på balansdagen. Uppskjutna skatter värderas utifrån de skattesatser och skatteregler som är beslutade före balansdagen.

Fordringar och skulder nettoredovisas endast när det finns en legal rätt till kvittning.

Aktuell skatt, liksom förändring i uppskjuten skatt, redovisas i resultaträkningen om inte skatten är hänförlig till en händelse eller transaktion som redovisas direkt i eget kapital. Skatteeffekter av poster som redovisas direkt mot eget kapital, redovisas mot eget kapital.

Materiella anläggningstillgångar

Materiella anläggningstillgångar redovisas till anskaffningsvärde minskat med avskrivningar. I anskaffningsvärdet ingår utgifter som direkt kan hänföras till förvärvet av tillgången.

När en komponent i en anläggningstillgång byts ut, utrangeras eventuell kvarvarande del av den gamla komponenten och den nya komponentens anskaffningsvärde aktiveras.

Tillkommande utgifter som avser tillgångar som inte delas upp i komponenter läggs till anskaffningsvärdet om de beräknas ge företaget framtida ekonomiska fördelar, till den del tillgångens prestanda ökar i förhållande till tillgångens värde vid anskaffningstidpunkten .

Utgifter för löpande reparation och underhåll redovisas som kostnader.

I samband med fastighetsförvärv bedöms om fastigheten väntas ge upphov till framtida kostnader för rivning och återställande av platsen. I sådana fall görs en avsättning och anskaffningsvärdet ökas med samma belopp.

Realisationsvinst respektive realisationsförlust vid avyttring av en anläggningstillgång redovisas som Övrig rörelseintäkt respektive Övrig rörelsekostnad.

Materiella anläggningstillgångar skrivs av systematiskt över tillgångens bedömda nyttjandeperiod. När tillgångarnas avskrivningsbara belopp fastställs, beaktas i förekommande fall tillgångens restvärde. Bolagets mark har obegränsad nyttjandeperiod och skrivs inte av. Linjär avskrivningsmetod används för övriga typer av materiella tillgångar.

Följande avskrivningstider tillämpas:

| | |
|---------------------------------------|----------|
| Produktionsbyggnader | |
| Byggnadsstomme och markarbete | 50 år |
| Fasader, yttertak | 30 år |
| Portar och installationer | 15 år |
| Övriga byggnader och markanläggningar | 25 år |
| Maskiner och inventarier | 5-10 år |
| Byggnadsinventarier | 15-20 år |

M

M

Leasingavtal

Samtliga leasingavtal där företaget är leasetagare redovisas som operationell leasing (hyresavtal), oavsett om avtalen är finansiella eller operationella. Leasingavgiften redovisas som en kostnad linjärt över leasingperioden.

Immateriella anläggningstillgångar, finansiella anläggningstillgångar samt övriga finansiella tillgångar

Immateriella tillgångar redovisas till anskaffningsvärde med avdrag för ackumulerade avskrivningar och eventuella ackumulerade nedskrivningar. Avskrivning sker linjärt över tillgångens uppskattade nyttjandeperiod, vilken uppskattas till 15 år. Bedömda nyttjandeperioder och avskrivningsmetoder omprövas löpande. Avskrivning påbörjas när tillgången kan användas.

Finansiella anläggningstillgångar värderas till anskaffningsvärde med avdrag för eventuella nedskrivningar. Nedskrivning sker om det verkliga värdet bestående skulle bedömas vara lägre än anskaffningsvärdet.

Finansiella instrument

Finansiella instrument som redovisas i balansräkningen inkluderar värdepapper, kundfordringar och övriga fordringar, kortfristiga placeringar, leverantörsskulder, och låneskulder.

Kundfordringar/kortfristiga fordringar

Kundfordringar och kortfristiga fordringar redovisas som omsättningstillgångar till det belopp som förväntas bli inbetalt efter avdrag för individuellt bedömda osäkra fordringar.

Nedskrivningsprövning av finansiella anläggningstillgångar

Vid varje balansdag bedöms om det finns indikationer på nedskrivningsbehov av någon av de finansiella anläggningstillgångarna. Nedskrivning sker om värdenedgången bedöms vara bestående och prövas individuellt.

Varulager

Varulagret värderas enligt inkomstskattelagens bestämmelser till det lägsta av 97 procent av anskaffningsvärdet och nettoförsäljningsvärdet.

Anskaffningsvärdet fastställs med användning av först in, först ut-metoden (FIFU). För råvaror ingår alla utgifter som är direkt hänförliga till anskaffningen av varorna i anskaffningsvärdet. För varor under tillverkning och färdiga varor inkluderar anskaffningsvärdet råvaror, direkt lön, andra direkta kostnader, hänförliga indirekta tillverkningskostnader

Obeskattade reserver

Obeskattade reserver redovisas med bruttobelopp i balansräkningen, inklusive den uppskjutna skatteskuld som är hänförlig till reserverna.

Bokslutsdispositioner

Förändringar av obeskattade reserver redovisas som bokslutsdispositioner i resultaträkningen.

Ersättningar till anställda

Kortfristiga ersättningar utgörs av lön, sociala avgifter, betald semester, betald sjukfrånvaro, sjukvård. Kortfristiga ersättningar redovisas som en kostnad och en skuld då det finns en legal eller informell förpliktelse att betala ut en ersättning.

M

ve

Kassaflödesanalys

Kassaflödesanalysen upprättas enligt indirekt metod. Det redovisade kassaflödet omfattar endast transaktioner som medfört in- eller utbetalningar.

Viktiga uppskattningar och bedömningar

Viktiga källor till osäkerhet i uppskattningar

Bolagets verksamhet är av den arten att det finns få uppskattningar och bedömningar som skulle innebära en risk för kommande räkenskapsår. Beräknad ekonomisk livslängd för respektive anläggningstillgång är baserad på rådande branschpraxis och generella redovisningsrekommendationer.

Not 2 Uppgifter om moderföretag

Moderföretag i den största koncern där företaget ingår och som upprättar koncernredovisning är SO Larsson Finans AB med organisationsnummer 556222-3890 med säte i Göteborg.

Not 3 Inköp och försäljningar inom samma koncern

| | 2021-09-01 -2022-08-31 | 2020-09-01 -2021-08-31 |
|-------------|---------------------------|---------------------------|
| Inköp | 0,00 % | 0,00 % |
| Försäljning | 6,50 % | 0,00 % |

Inköp och försäljning har skett mellan A.J Dahlbergs slakteri AB och Signal Andersson Charkuterifabrik AB som är huvudägare i A.J. Dahlbergs slakteri AB fr.om 2022-01-20.

Alla transaktioner sker till marknadsmässiga villkor.

Not 4 Arvode till revisorer

Med revisionsuppdrag avses granskning av årsredovisningen och bokföringen samt styrelsens och verkställande direktörens förvaltning, övriga arbetsuppgifter som det ankommer på bolagets revisor att utföra samt rådgivning eller annat biträde som föranleds av iakttagelser vid sådan granskning eller genomförandet av sådana övriga arbetsuppgifter.

| | 2021-09-01 -2022-08-31 | 2020-09-01 -2021-08-31 |
|------------------|---------------------------|---------------------------|
| Mazars | | |
| Revisionsuppdrag | 148 970 | 150 000 |
| | 148 970 | 150 000 M |

Not 5 Operationella leasingavtal - leasetagare

Årets leasingkostnader avseende leasingavtal, uppgår till 3 151 232 kronor.

Framtida leasingavgifter, för icke uppsägningsbara leasingavtal, förfaller till betalning enligt följande:

| | 2021-09-01 -2022-08-31 | 2020-09-01 -2021-08-31 |
|----------------------------------|---------------------------|---------------------------|
| Inom ett år | 948 032 | 2 423 014 |
| Senare än ett år men inom fem år | 433 378 | 1 225 719 |
| Senare än fem år | 0 | 0 |
| | 1 381 410 | 3 648 733 |

Bolagets leasingkontrakt av väsentlig betydelse omfattar i sin helhet produktionsutrustning/system och då främst till styckningsverksamheten. Största leasinggivare är Grenke Leasing.

Not 6 Personal

| | 2021-09-01 -2022-08-31 | 2020-09-01 -2021-08-31 |
|--|---------------------------|---------------------------|
| Medelantalet anställda | | |
| Kvinnor | 14 | 12 |
| Män | 106 | 89 |
| | 120 | 101 |
| Löner och andra ersättningar | | |
| Styrelse och verkställande direktör | 1 793 890 | 1 861 040 |
| Övriga anställda | 44 988 201 | 40 807 551 |
| | 46 782 091 | 42 668 591 |
| Sociala kostnader | | |
| Pensionskostnader för styrelse och verkställande direktör | 422 772 | 416 746 |
| Pensionskostnader för övriga anställda | 2 959 529 | 2 519 759 |
| Övriga sociala avgifter enligt lag och avtal | 15 209 569 | 13 311 731 |
| | 18 591 870 | 16 248 236 |
| Totala löner, ersättningar, sociala kostnader och pensionskostnader | 65 373 961 | 58 916 827 |
| Könsfördelning bland ledande befattningshavare | | |
| Andel kvinnor i styrelsen | 16 % | 16 % |
| Andel män i styrelsen | 84 % | 84 % |
| Andel kvinnor bland övriga ledande befattningshavare | 0 % | 0 % |
| Andel män bland övriga ledande befattningshavare | 100 % | 100 % |

Not 7 Resultat från övriga företag som det finns ett ägarintresse i

| | 2021-09-01 -2022-08-31 | 2020-09-01 -2021-08-31 |
|----------------------|---------------------------|---------------------------|
| Erhållna utdelningar | 0 | 546 000 |
| | 0 | 546 000 |

Not 8 Övriga ränteintäkter och liknande intäkter

| | 2021-09-01 -2022-08-31 | 2020-09-01 -2021-08-31 |
|-----------------|---------------------------|---------------------------|
| Ränteintäkter | 1 859 958 | 2 583 667 |
| Kursdifferenser | -4 899 | -38 852 |
| | 1 855 059 | 2 544 815 |

Not 9 Skatt på årets resultat

| | 2021-09-01 -2022-08-31 | 2020-09-01 -2021-08-31 |
|---|---------------------------|---------------------------|
| Aktuell skatt | 0 | -1 476 755 |
| Skatt på årets resultat | 0 | -1 476 755 |
| Redovisat resultat före skatt | -10 930 091 | 13 680 354 |
| Skatt beräknad enligt gällande skattesats (20.6%) | 1 262 799 | 2 927 596 |
| Skatteeffekt av ej avdragsgilla kostnader | -36 715 | -28 057 |
| Skatteeffekt skattefri utdelning | 0 | 116 844 |
| Underskottsavdrag som nyttjas i år | 0 | 1 362 054 |
| I år uppkomna underskottsavdrag | -1 226 084 | 0 |
| Redovisad skattekostnad | 0 | 4 378 437 |

Not 10 IT projekt

| | 2022-08-31 | 2021-08-31 |
|---|------------------|------------------|
| Ingående anskaffningsvärden | 4 561 576 | 2 510 824 |
| Inköp | 87 707 | 2 050 752 |
| Utgående ackumulerade anskaffningsvärden | 4 649 283 | 4 561 576 |
| Ingående avskrivningar | -370 032 | -108 730 |
| Årets avskrivningar | -327 878 | -261 302 |
| Utgående ackumulerade avskrivningar | -697 910 | -370 032 |
| Utgående redovisat värde | 3 951 373 | 4 191 544 |

Not 11 Pågående projekt IT

| | 2022-08-31 | 2021-08-31 |
|-----------------------------|-------------------|-------------------|
| Ingående anskaffningsvärden | 30 176 | 0 |
| Inköp | 89 665 | 30 176 |
| Aktiverade projekt | -30 176 | |
| | 89 665 | 30 176 |

Not 12 Byggnader och markanläggning

| | 2022-08-31 | 2021-08-31 |
|---|--------------------|--------------------|
| Ingående anskaffningsvärden | 55 226 886 | 56 706 056 |
| Inköp | 6 589 226 | 79 368 |
| Försäljningar/utrangeringar | 0 | -1 558 538 |
| Utgående ackumulerade anskaffningsvärden | 61 816 112 | 55 226 886 |
| Ingående avskrivningar | -25 618 582 | -23 680 662 |
| Försäljningar/utrangeringar | 0 | 155 853 |
| Årets avskrivningar | -2 037 309 | -2 093 773 |
| Utgående ackumulerade avskrivningar | -27 655 891 | -25 618 582 |
| Ingående uppskrivningar | 3 000 000 | 3 000 000 |
| Ingående avskrivningar på uppskrivet belopp | -3 000 000 | -3 000 000 |
| Utgående ackumulerade uppskrivningar | 0 | 0 |
| Utgående redovisat värde | 34 160 221 | 29 608 304 |

Not 13 Byggnadsinventarier

| | 2022-08-31 | 2021-08-31 |
|---|--------------------|--------------------|
| Ingående anskaffningsvärden | 31 715 562 | 24 440 652 |
| Inköp | 534 683 | 7 274 910 |
| Försäljningar/utrangeringar | 0 | 0 |
| Utgående ackumulerade anskaffningsvärden | 32 250 245 | 31 715 562 |
| Ingående avskrivningar | -13 402 380 | -11 787 265 |
| Försäljningar/utrangeringar | | 0 |
| Årets avskrivningar | -2 082 389 | -1 615 115 |
| Utgående ackumulerade avskrivningar | -15 484 769 | -13 402 380 |
| Utgående redovisat värde | 16 765 476 | 18 313 182 |

Not 14 Maskiner och inventarier

| | 2022-08-31 | 2021-08-31 |
|---|--------------------|--------------------|
| Ingående anskaffningsvärden | 28 629 276 | 27 501 754 |
| Inköp | 1 197 465 | 1 127 522 |
| Försäljningar/utrangeringar | 0 | 0 |
| Utgående ackumulerade anskaffningsvärden | 29 826 741 | 28 629 276 |
| Ingående avskrivningar | -15 572 176 | -12 557 897 |
| Försäljningar/utrangeringar | 0 | 0 |
| Årets avskrivningar | -2 737 275 | -3 014 279 |
| Utgående ackumulerade avskrivningar | -18 309 451 | -15 572 176 |
| Utgående redovisat värde | 11 517 290 | 13 057 100 |

Not 15 Pågående projekt byggnad

| | 2022-08-31 | 2021-08-31 |
|---|------------|----------------|
| Ingående anskaffningsvärden | 122 093 | 0 |
| Inköp | 0 | 122 093 |
| Aktiverade projekt | -122 093 | 0 |
| Utgående ackumulerade anskaffningsvärden | 0 | 122 093 |
| Utgående redovisat värde | 0 | 122 093 |

Not 16 Specifikation ägarintressen i övriga företag

| Namn | Kapital- andel | Rösträtts- andel | Antal andelar | Bokfört värde |
|---|-------------------|---------------------|------------------|--------------------|
| Svenska Köttföretagen AB 556219-6849 | 9% | 9% | 18 500 | 308 235 308 235 |

Not 17 Andra långfristiga fordringar

| | 2022-08-31 | 2021-08-31 |
|---|-------------------|-------------------|
| Ingående anskaffningsvärden | 17 566 126 | 14 446 843 |
| Tillkommande fordringar | 1 288 447 | 0 |
| Omklassificeringar | 0 | 3 119 283 |
| Utgående ackumulerade anskaffningsvärden | 18 854 573 | 17 566 126 |
| Utgående redovisat värde | 18 854 573 | 17 566 126 |

Avser långfristiga kundfordringar där det finns äganderättsförbehåll eller annan säkerhet för fordran. M

Not 18 Förutbetalda kostnader och upplupna intäkter

| | 2022-08-31 | 2021-08-31 |
|------------------------|-------------------|-------------------|
| Förutbetalda kostnader | 2 324 063 | 3 851 467 |
| Upplupna intäkter | 73 756 | 6 926 740 |
| | 2 397 819 | 10 778 207 |

Not 19 Obeskattade reserver

| | 2022-08-31 | 2021-08-31 |
|--------------------------------|-------------------|-------------------|
| Akkumulerade överavskrivningar | 10 993 000 | 15 793 000 |
| | 10 993 000 | 15 793 000 |

Not 20 Långfristiga skulder

Långfristiga skulder som förfaller inom två-fem år och senare än fem år efter balansdagen:

| | 2022-08-31 | 2021-08-31 |
|---|-------------------|-------------------|
| Skulder till kreditinstitut förfaller inom två-fem år efter balansdagen: | 4 491 430 | 5 634 287 |
| Skulder till kreditinstitut förfaller senare än fem år efter balansdagen: | 13 000 000 | 13 480 000 |
| | 17 491 430 | 19 114 287 |

Not 21 Upplupna kostnader och förutbetalda intäkter

| | 2022-08-31 | 2021-08-31 |
|----------------------------------|-------------------|-------------------|
| Upplupna löner och semesterlöner | 8 410 370 | 9 013 818 |
| Upplupna sociala avgifter | 2 956 011 | 2 814 129 |
| Övriga poster | 11 351 812 | 6 731 361 |
| | 22 718 193 | 18 559 308 |

Not 22 Ställda säkerheter

| | 2022-08-31 | 2021-08-31 |
|-------------------------|--------------------|-------------------|
| Företagsinteckning | 29 500 000 | 29 500 000 |
| Fastighetsinteckningar | 23 000 000 | 23 000 000 |
| Belånade kundfordringar | 66 775 775 | 2 337 311 |
| | 119 275 775 | 54 837 311 |

Not 23 Disposition av vinst eller förlust

2022-08-31

Förslag till vinstdisposition


Styrelsen föreslår att till förfogande stående vinstmedel:


| | |
|------------------------|-------------------|
| fri överkursfond | 36 274 000 |
| ansamlad förlust | -5 321 949 |
| fusionsresultat | 16 770 951 |
| årets förlust | -6 130 091 |
| | 41 592 911 |
| disponeras så att | |
| i ny räkning överföres | 41 592 911 |
| | 41 592 911 |


Not 24 Väsentliga händelser efter räkenskapsårets slut


Inga väsentliga händelser har skett efter räkenskapsårets slut.

Brålanda den 25 januari 2023



Sven-Olof Larsson
Ordförande/Styrelseledamot


Carolina Trolle-Bonde
Styrelseledamot



Magnus Larsson
Styrelseledamot



Frederick Larsson
Styrelseledamot


Torsten Leman
Styrelseledamot

Min revisionsberättelse har lämnats den 25 januari 2023


Medeleine Bratt
Auktoriserad revisor
Mazars AB

REVISIONSBERÄTTELSE

Till bolagsstämman i A.J. Dahlberg Slakteri AB
Org. nr 556089-7703

Rapport om årsredovisningen

Uttalanden

Vi har utfört en revision av årsredovisningen för A.J. Dahlberg Slakteri AB för räkenskapsåret 1 september 2021 - 31 augusti 2022.

Enligt vår uppfattning har årsredovisningen upprättats i enlighet med årsredovisningslagen och ger en i alla väsentliga avseenden rättvisande bild av A.J. Dahlberg Slakteri AB:s finansiella ställning per den 31 augusti 2022 och av dess finansiella resultat och kassaflöde för året enligt årsredovisningslagen. Förvaltningsberättelsen är förenlig med årsredovisningens övriga delar.

Vi tillstyrker därför att bolagsstämman fastställer resultaträkningen och balansräkningen.

Grund för uttalanden

Vi har utfört revisionen enligt International Standards on Auditing (ISA) och god revisionssed i Sverige. Vårt ansvar enligt dessa standarder beskrivs närmare i avsnittet *Revisorns ansvar*. Vi är oberoende i förhållande till A.J. Dahlberg Slakteri AB enligt god revisorssed i Sverige och har i övrigt fullgjort vårt yrkesetiska ansvar enligt dessa krav.

Vi anser att de revisionsbevis vi har inhämtat är tillräckliga och ändamålsenliga som grund för våra uttalanden.

Styrelsens och verkställande direktörens ansvar

Det är styrelsen och verkställande direktören som har ansvaret för att årsredovisningen upprättas och att den ger en rättvisande bild enligt årsredovisningslagen. Styrelsen och verkställande direktören ansvarar även för den interna kontroll som de bedömer är nödvändig för att upprätta en årsredovisning som inte innehåller några väsentliga felaktigheter, vare sig dessa beror på oegentligheter eller på misstag.

Vid upprättandet av årsredovisningen ansvarar styrelsen och verkställande direktören för bedömningen av bolagets förmåga att fortsätta verksamheten. De upplyser, när så är tillämpligt, om förhållanden som kan påverka förmågan att fortsätta verksamheten och att använda antagandet om fortsatt drift. Antagandet om fortsatt drift tillämpas dock inte om styrelsen och verkställande direktören avser att likvidera bolaget, upphöra med verksamheten eller inte har något realistiskt alternativ till att göra något av detta.

Revisorns ansvar

Våra mål är att uppnå en rimlig grad av säkerhet om huruvida årsredovisningen som helhet inte innehåller några väsentliga felaktigheter, vare sig dessa beror på oegentligheter eller på misstag, och att lämna en revisionsberättelse som innehåller våra uttalanden. Rimlig säkerhet är en hög grad av säkerhet, men är ingen garanti för att en revision som utförs enligt ISA och god revisionssed i Sverige alltid kommer att upptäcka en väsentlig felaktighet om en sådan finns. Felaktigheter kan uppstå på grund av oegentligheter eller misstag och anses vara väsentliga om de

enskilt eller tillsammans rimligen kan förväntas påverka de ekonomiska beslut som användare fattar med grund i årsredovisningen.

Som del av en revision enligt ISA använder vi professionellt omdöme och har en professionellt skeptisk inställning under hela revisionen. Dessutom:

- identifierar och bedömer vi riskerna för väsentliga felaktigheter i årsredovisningen, vare sig dessa beror på oegentligheter eller på misstag, utformar och utför granskningsåtgärder bland annat utifrån dessa risker och inhämtar revisionsbevis som är tillräckliga och ändamålsenliga för att utgöra en grund för våra uttalanden. Risken för att inte upptäcka en väsentlig felaktighet till följd av oegentligheter är högre än för en väsentlig felaktighet som beror på misstag, eftersom oegentligheter kan innefatta agerande i maskopi, förfalskning, avsiktliga utelämnanden, felaktig information eller åsidosättande av intern kontroll.
- skaffar vi oss en förståelse av den del av bolagets interna kontroll som har betydelse för vår revision för att utforma granskningsåtgärder som är lämpliga med hänsyn till omständigheterna, men inte för att uttala oss om effektiviteten i den interna kontrollen.
- utvärderar vi lämpligheten i de redovisningsprinciper som används och rimligheten i styrelsens och verkställande direktörens uppskattningar i redovisningen och tillhörande upplysningar.
- drar vi en slutsats om lämpligheten i att styrelsen och verkställande direktören använder antagandet om fortsatt drift vid upprättandet av årsredovisningen. Vi drar också en slutsats, med grund i de inhämtade revisionsbevisen, om huruvida det finns någon väsentlig osäkerhetsfaktor som avser sådana händelser eller förhållanden som kan leda till betydande tvivel om bolagets förmåga att fortsätta verksamheten. Om vi drar slutsatsen att det finns en väsentlig osäkerhetsfaktor, måste vi i revisionsberättelsen fästa uppmärksamheten på upplysningarna i årsredovisningen om den väsentliga osäkerhetsfaktorn eller, om sådana upplysningar är otillräckliga, modifiera uttalandet om årsredovisningen. Våra slutsatser baseras på de revisionsbevis som inhämtas fram till datumet för revisionsberättelsen. Dock kan framtida händelser eller förhållanden göra att ett bolag inte längre kan fortsätta verksamheten.
- utvärderar vi den övergripande presentationen, strukturen och innehållet i årsredovisningen, däribland upplysningarna, och om årsredovisningen återger de underliggande transaktionerna och händelserna på ett sätt som ger en rättvisande bild.

Vi måste informera styrelsen om bland annat revisionens planerade omfattning och inriktning samt tidpunkten för den. Vi måste också informera om betydelsefulla iakttagelser under revisionen, däribland de eventuella betydande brister i den interna kontrollen som vi identifierat.

Rapport om andra krav enligt lagar och andra författningar

Uttalanden

Utöver vår revision av årsredovisningen har vi även utfört en revision av styrelsens och verkställande direktörens förvaltning för A.J. Dahlberg Slakteri AB för räkenskapsåret 1 september 2021 - 31 augusti 2022 samt av förslaget till dispositioner beträffande bolagets vinst eller förlust.

Vi tillstyrker att bolagsstämman disponerar vinsten enligt förslaget i förvaltningsberättelsen och beviljar styrelsens ledamöter och verkställande direktören ansvarsfrihet för räkenskapsåret.

Grund för uttalanden

Vi har utfört revisionen enligt god revisionssed i Sverige. Vårt ansvar enligt denna beskrivs närmare i avsnittet *Revisorns ansvar*. Vi är oberoende i förhållande till A.J. Dahlberg Slakteri AB enligt god revisorssed i Sverige och har i övrigt fullgjort vårt yrkesetiska ansvar enligt dessa krav.

Vi anser att de revisionsbevis vi har inhämtat är tillräckliga och ändamålsenliga som grund för våra uttalanden.

Styrelsens och verkställande direktörens ansvar

Det är styrelsen som har ansvaret för förslaget till dispositioner beträffande bolagets vinst eller förlust. Vid förslag till utdelning innefattar detta bland annat en bedömning av om utdelningen är försvarlig med hänsyn till de krav som bolagets verksamhetsart, omfattning och risker ställer på storleken av bolagets egna kapital, konsolideringsbehov, likviditet och ställning i övrigt.

Styrelsen ansvarar för bolagets organisation och förvaltningen av bolagets angelägenheter. Detta innefattar bland annat att fortlöpande bedöma bolagets ekonomiska situation och att tillse att bolagets organisation är utformad så att bokföringen, medelsförvaltningen och bolagets ekonomiska angelägenheter i övrigt kontrolleras på ett betryggande sätt. Den verkställande direktören ska sköta den löpande förvaltningen enligt styrelsens riktlinjer och anvisningar och bland annat vidta de åtgärder som är nödvändiga för att bolagets bokföring ska fullgöras i överensstämmelse med lag och för att medelsförvaltningen ska skötas på ett betryggande sätt.

Revisorns ansvar

Vårt mål beträffande revisionen av förvaltningen, och därmed vårt uttalande om ansvarsfrihet, är att inhämta revisionsbevis för att med en rimlig grad av säkerhet kunna bedöma om någon styrelseledamot eller verkställande direktören i något väsentligt avseende:

- företagit någon åtgärd eller gjort sig skyldig till någon försummelse som kan föranleda ersättningskyldighet mot bolaget, eller
- på något annat sätt handlat i strid med aktiebolagslagen, årsredovisningslagen eller bolagsordningen.

Vårt mål beträffande revisionen av förslaget till dispositioner av bolagets vinst eller förlust, och därmed vårt uttalande om detta, är att med rimlig grad av säkerhet bedöma om förslaget är förenligt med aktiebolagslagen.

Rimlig säkerhet är en hög grad av säkerhet, men ingen garanti för att en revision som utförs enligt god revisionssed i Sverige alltid kommer att upptäcka åtgärder eller försummelser som kan föranleda ersättningskyldighet mot bolaget, eller att ett förslag till dispositioner av bolagets vinst eller förlust inte är förenligt med aktiebolagslagen.

Som en del av en revision enligt god revisionssed i Sverige använder vi professionellt omdöme och har en professionellt skeptisk inställning under hela revisionen. Granskningen av förvaltningen och förslaget till dispositioner av bolagets vinst eller förlust grundar sig främst på revisionen av räkenskaperna. Vilka tillkommande granskningsåtgärder som utförs baseras på vår professionella bedömning med utgångspunkt i risk och väsentlighet. Det innebär att vi fokuserar granskningen på sådana åtgärder, områden och förhållanden som är väsentliga för verksamheten och där avsteg och överträdelser skulle ha särskild betydelse för bolagets situation. Vi går igenom och prövar fattade beslut, beslutsunderlag, vidtagna åtgärder och andra förhållanden som är relevanta för vårt uttalande om ansvarsfrihet. Som underlag för vårt uttalande om styrelsens förslag till dispositioner beträffande bolagets vinst eller förlust har vi granskat om förslaget är förenligt med aktiebolagslagen.

Göteborg, 2023-01-25

Mazars AB

Madeleine Bratt
Auktoriserad revisor