

**Årsredovisning**  
och  
**Koncernredovisning**  
för  
**Saint-Gobain Distribution Sweden AB**  
556616-6970  
Räkenskapsåret  
2024

**Fastställelseintyg**

Undertecknad verkställande direktör i Saint-Gobain Distribution Sweden AB intygar att resultaträkningen och balansräkningen i årsredovisningen för moderbolaget samt koncernresultaträkningen och koncernbalansräkningen har fastställts på årsstämma den 16 maj 2025. Årsstämman beslutade att godkänna styrelsens förslag till resultatdisposition.

Jag intygar också att innehållet i årsredovisningen och revisionsberättelsen stämmer överens med originalen.

Stockholm den 21 maj 2025



Annica Hagen

**Årsredovisning**  
och  
**Koncernredovisning**  
för  
**Saint-Gobain Distribution Sweden AB**  
556616-6970  
Räkenskapsåret  
2024

**Innehållsförteckning**

Förvaltningsberättelse	2
Resultaträkning koncern	5
Balansräkning koncern	6
Förändring eget kapital koncern	8
Kassaflödesanalys koncern	9
Resultaträkning	10
Balansräkning	11
Förändring eget kapital	13
Kassaflödesanalys	14
Noter	15
Underskrifter	34

Styrelsen och verkställande direktören för Saint-Gobain Distribution Sweden AB avger följande årsredovisning och koncernredovisning för räkenskapsåret 2024.

Årsredovisningen är upprättad i svenska kronor, SEK. Om inte annat särskilt anges, redovisas alla belopp i tusentals kronor (Tkr). Uppgifter inom parentes avser föregående år.

## Förvaltningsberättelse

### Information om verksamheten

Koncernen Saint-Gobain Distribution Sweden AB inkluderar bolagen Bevego, Dahl, Kakelspecialisten, Konradssons Kakel och Optimera. Tillsammans erbjuder bolagen Sveriges bredaste sortiment av produkter och tjänster för bygg, infrastruktur och installation. Moderbolaget Saint-Gobain Distribution Sweden AB tillhandahåller koncerngemensamma administrativa funktioner till sina dotterbolag.

Företaget är helägt dotterföretag till Saint-Gobain Distribution Nordic AB (556633-7993) med säte i Stockholm.

Företaget har sitt säte i Stockholm.

### Väsentliga händelser under räkenskapsåret

Den 9 februari 2024 har bolaget Optimera i Kungälv AB genomgått en namnändring. Det nya registrerade bolagsnamnet är Saint-Gobain Distribution Sweden AB. Vid samma tidpunkt ändrades bolagets styrelse och utökades med en ledamot. Verkställande direktör Daniel Bik lämnade och ersattes av Annica Hagen. Tidigare ordförande Annica Hagen ersattes av Peter Möller. Annika Jernberg valdes in som ordinarie ledamot i styrelsen.

Den 14 maj 2024 togs beslut om att öka bolagets aktiekapital genom en fondemission.

Den 15 maj 2024 lämnade Christian Deichmann styrelsen och styrelsen minskade med en ledamot.

Den 16 maj 2024 skedde en omstrukturering mellan bolagen inom koncernen. Omstruktureringen skedde genom aktieöverlåtelser mellan bolagen. Dåvarande moderföretag, Dahl Sverige AB, blev helägt dotterföretag till det nya moderföretaget Saint-Gobain Distribution Sweden AB, tidigare dotterdotterföretag. Moderföretaget är fortsatt helägt dotterföretag till Saint-Gobain Distribution Nordic AB. Omstruktureringen och överlåtelseerna skedde mellan företag under gemensam kontroll (common control). Samtliga bolag inom koncernen är detsamma efter omstruktureringen som före omstruktureringen.

Den 1 juni tog Saint-Gobain Distribution Sweden AB över delar av verksamheten från Dahl Sverige AB.

Geopolitisk instabilitet har gett hög inflation och höga räntor och landet har gått in i en lågkonjunktur. Koncernens försäljning och lönsamhet har försämrats som ett resultat av detta. Osäkerhet kring inflation och räntor samt konjunkturutvecklingen kvarstår under 2024.

### Väsentliga händelser efter räkenskapsårets slut

Den 6 februari 2025 lämnade Annica Hagen posten som styrelseledamot och ersattes av Thierry Artaud. Annica Hagen är kvar som verkställande direktör i bolaget.

Pågående handelskrig i USA fortsätter att skapa osäkerhet på de globala marknaderna. De ökade tullarna har lett till störningar i försörjningskedjor och påverkat kostnaderna för råvaror och komponenter. Koncernen har ingen direkt exponering då bolagen inte importerar några större volymer från USA. Bolaget kan påverkas indirekt genom förändringar i globala leverantörskedjor och marknadsdynamik. I dagsläget bedömer vi att de ökade tullkostnaderna inte har någon väsentlig påverkan på bolagets resultat eller ekonomiska ställning och bedömningen framåt är att den inte heller kommer ha någon väsentlig påverkan.

### Förväntad framtida utveckling samt väsentliga risker och osäkerhetsfaktorer

Koncernen har en rad risker och osäkerhetsfaktorer att hantera. Det är bl a förändring i försäljningsvolym, valutakursförändringar i importerade varor, kostnad för inköpta varor och löneförändringar. Fortsatt kommer koncernen ha ett starkt kostnads- och effektivitetsfokus men även investera i marknad och logistik för att bygga en långsiktig tillväxt.

### Hållbarhetsrapport

Saint-Gobain Distribution Sweden AB upprättar ej någon hållbarhetsredovisning, med hänvisning till reglerna i Årsredovisningslagen 6 kap 10 §. Företaget är helägt dotterföretag till Saint-Gobain Distribution Nordic AB, org nr 556633-7993, säte i Stockholm. Saint-Gobain Distribution Nordic AB ingår i en koncern där Compagnie de Saint-Gobain S.A. med säte i Paris, Frankrike, upprättar hållbarhetsredovisning för den största koncernen. Hållbarhetsredovisningen återfinns i Universal Registration Document som finns att tillgå hos Compagnie de Saint-Gobain S:A. Besöksadress: Saint-Gobain Tower, 12 place de l'Iris, 92096 La Défense Cedex, Paris, Frankrike. Telefon: +33 1 88 54 00 00.

### Flerårsöversikt (Tkr)

Koncernen	2024	2023	2022	2021	2020
Nettoomslutning	16 723 404	18 278 642	19 391 186	17 179 610	15 446 284
Balansomslutning	8 973 762	9 029 268	9 691 774	8 733 701	7 923 577
Rörelsemarginal (%)	3,9	5,0	7,3	7,3	6,5
Soliditet (%)	31,1	34,6	33,3	33,3	35,0
Moderbolaget	2024	2023	2022	2021	2020
Nettoomslutning	108 104	0	2 201	41 614	35 561
Res. efter finansiella poster	-24 942	76	10 868	3 236	2 089
Soliditet (%)	41	89	88	58	53

### Förändringar i eget kapital

Koncernen	Aktie- kapital	Övrigt tillskjutet kapital	Annat eget kapital inkl. årets resultat	Totalt
Belopp vid årets ingång	53 000	11 800	3 063 554	3 128 354
Disposition enligt beslut av årsstämman:				
Utdelning			-600 000	-600 000
Justering			-573	-573
Byte av moderbolag	-43 000	-11 780	54 780	
Årets resultat			259 263	259 263
<b>Belopp vid årets utgång</b>	<b>10 000</b>	<b>20</b>	<b>2 777 024</b>	<b>2 787 044</b>

<b>Moderbolaget</b>	<b>Aktie- kapital</b>	<b>Reserv- fond</b>	<b>Fond för utveck- lingsutgifter</b>	<b>Balanserat resultat</b>	<b>Årets resultat</b>	<b>Totalt</b>
Belopp vid årets ingång	100	20		20 675	-52	<b>20 743</b>
Disposition enligt beslut av årsstämman:						
Balanseras i ny räkning				-52	52	-
Fondemission	9 900			-9 900		-
Erhållna aktieägartillskott				601 890		<b>601 890</b>
Aktivering av utvecklingsutg.			20 306	-20 306		-
Årets resultat					191 521	<b>191 521</b>
<b>Belopp vid årets utgång</b>	<b>10 000</b>	<b>20</b>	<b>20 306</b>	<b>592 307</b>	<b>191 521</b>	<b>814 154</b>

### Förslag till vinstdisposition

Styrelsen föreslår att till förfogande stående vinstmedel (kronor):

balanserad vinst	592 306 705
årets vinst	191 521 479
	<b>783 828 184</b>

disponeras så att	
till aktieägare utdelas	500 000 000
i ny räkning överföres	283 828 184
	<b>783 828 184</b>

Styrelsen föreslås bemyndigas att besluta om tidpunkt då utdelningen skall betalas.

Styrelsen anser att förslaget är förenligt med försiktighetsregeln i 17 kap. 3 § aktiebolagslagen enligt följande redogörelse: Styrelsens uppfattning är att vinstutdelningen är försvarlig med hänsyn till de krav verksamhetens art, omfattning och risk ställer på storleken på det egna kapitalet, bolagets konsolideringsbehov, likviditet och ställning i övrigt.

Koncernens och moderbolagets resultat och ställning i övrigt framgår av efterföljande resultat- och balansräkningar samt kassaflödesanalyser med noter.

## Koncernens Resultaträkning

Tkr

	Not	2024-01-01 -2024-12-31	2023-01-01 -2023-12-31
Nettoomsättning		16 723 404	18 278 642
Kostnad sålda varor		-12 829 237	-14 057 637
<b>Bruttoresultat</b>	2	<b>3 894 166</b>	<b>4 221 005</b>
Försäljningskostnader		-2 491 729	-2 621 704
Administrationskostnader		-780 074	-722 065
Övriga rörelseintäkter		49 347	69 357
Övriga rörelsekostnader		-20 123	-22 903
<b>Rörelseresultat</b>	3, 4, 5, 6	<b>651 588</b>	<b>923 690</b>
<b>Resultat från finansiella poster</b>			
Resultat från övriga värdepapper och fordringar som är anläggningstillgångar		1 826	2 784
Övriga ränteintäkter och liknande resultatposter	7	71 676	71 905
Räntekostnader och liknande resultatposter	8	-35 483	-19 943
<b>Resultat efter finansiella poster</b>		<b>689 607</b>	<b>978 436</b>
Koncernbidrag		-352 000	-321 000
<b>Resultat före skatt</b>		<b>337 607</b>	<b>657 436</b>
Skatt på årets resultat	9	-78 344	-159 409
<b>Årets resultat</b>		<b>259 263</b>	<b>498 027</b>
Hänförligt till moderföretagets aktieägare		259 263	498 027

## Koncernens

## Balansräkning

Tkr

Not 2024-12-31 2023-12-31

### TILLGÅNGAR

#### Anläggningstillgångar

##### *Immateriella anläggningstillgångar*

Balanserade utgifter för forsknings- och utvecklingsarbeten och liknande arbeten  
Goodwill

10	146 838	234 744
11	55 120	108 840
	<b>201 958</b>	<b>343 584</b>

##### *Materiella anläggningstillgångar*

Byggnader och mark  
Nedlagda utgifter på annans fastighet  
Inventarier, verktyg och installationer  
Pågående nyanläggningar och förskott avseende materiella anläggningstillgångar

12	77 874	81 193
13	51 167	46 276
14	270 571	255 260
15	540 499	471 257
	<b>940 111</b>	<b>853 986</b>

##### *Finansiella anläggningstillgångar*

Andra långfristiga värdepappersinnehav  
Uppskjuten skattefordran  
Andra långfristiga fordringar

	2 984	2 678
17	8 207	8 229
	249	249
	<b>11 440</b>	<b>11 156</b>

#### Summa anläggningstillgångar

**1 153 509 1 208 726**

#### Omsättningstillgångar

##### *Varulager m m*

Färdiga varor och handelsvaror

2 647 453	2 621 216
<b>2 647 453</b>	<b>2 621 216</b>

##### *Kortfristiga fordringar*

Kundfordringar  
Fordringar hos koncernföretag  
Aktuella skattefordringar  
Övriga fordringar  
Förutbetalda kostnader och upplupna intäkter

	1 850 644	2 085 348
18, 19	2 644 489	2 255 201
	-	12 365
	95 205	216 560
20	582 366	629 741
	<b>5 172 704</b>	<b>5 199 215</b>

##### *Kassa och bank*

#### Summa omsättningstillgångar

96	111
<b>7 820 253</b>	<b>7 820 542</b>

### SUMMA TILLGÅNGAR

**8 973 762 9 029 268**

2025053009293

## Koncernens

## Balansräkning

Tkr

### EGET KAPITAL OCH SKULDER

#### Eget kapital

21

#### Eget kapital hänförligt till moderföretagets aktieägare

Aktiekapital

10 000

53 000

Övrigt tillskjutet kapital

20

11 800

Annat eget kapital inklusive årets resultat

2 777 024

3 063 554

#### Eget kapital hänförligt till moderföretagets aktieägare

2 787 044

3 128 354

#### Summa eget kapital

2 787 044

3 128 354

#### Avsättningar

Avsättningar för pensioner och liknande förpliktelser

22, 23

736 183

805 856

Avsättningar för uppskjuten skatt

24

44 158

58 515

780 341

864 371

#### Kortfristiga skulder

Leverantörsskulder

2 781 767

2 838 726

Skulder till koncernföretag

18, 19

1 162 920

646 889

Aktuella skatteskulder

13 828

-

Övriga skulder

151 854

122 942

Upplupna kostnader och förutbetalda intäkter

25

1 296 008

1 427 986

5 406 377

5 036 543

### SUMMA EGET KAPITAL OCH SKULDER

8 973 762

9 029 268

## Koncernens rapport över förändringar i eget kapital

Tkr

	Aktie- kapital	Övrigt tillskjutet kapital	Balanserad vinst inkl. årets resultat	Summa eget kapital
<b>Ingående eget kapital 2023-01-01</b>	<b>53 000</b>	<b>11 800</b>	<b>3 164 708</b>	<b>3 229 508</b>
Justering fg år			-552	-552
Utdelning			-598 629	-598 629
Årets resultat			498 027	498 027
<b>Utgående eget kapital 2023-12-31</b>	<b>53 000</b>	<b>11 800</b>	<b>3 063 554</b>	<b>3 128 354</b>
<b>Ingående eget kapital 2024-01-01</b>	<b>53 000</b>	<b>11 800</b>	<b>3 063 554</b>	<b>3 128 354</b>
Justering fg år			-573	-573
Utdelning			-600 000	-600 000
Byte av moderbolag	-43 000	-11 780	54 780	-
Årets resultat			259 263	259 263
<b>Utgående eget kapital 2024-12-31</b>	<b>10 000</b>	<b>20</b>	<b>2 777 024</b>	<b>2 787 044</b>

## Koncernens

Not

2024-01-01  
-2024-12-31

2023-01-01  
-2023-12-31

## Kassaflödesanalys

Tkr

### Den löpande verksamheten

Resultat efter finansiella poster		689 607	978 436
Justeringar för poster som inte ingår i kassaflödet m.m	26	314 645	408 025
Betald skatt		-66 342	-283 886

### Kassaflöde från den löpande verksamheten före förändringar av rörelsekapital

**937 910**      **1 102 575**

### Kassaflöde från förändringar i rörelsekapital

Förändring av varulager och pågående arbeten		-26 237	-22 561
Förändring kundfordringar		234 704	457 595
Förändring av kortfristiga fordringar		-220 842	-898 645
Förändring leverantörsskulder		-56 959	-893 209
Förändring av kortfristiga skulder		412 964	382 505

### Kassaflöde från den löpande verksamheten

**1 281 541**      **128 261**

### Investeringsverksamheten

Investeringar i immateriella anläggningstillgångar		-169 286	-53 706
Investeringar i materiella anläggningstillgångar		-160 270	-162 306

### Kassaflöde från investeringsverksamheten

**-329 556**      **-216 012**

### Finansieringsverksamheten

Förändring långfristiga skulder		-	1 005 248
Utbetald utdelning		-600 000	-598 629
Lämnade koncernbidrag		-352 000	-321 000

### Kassaflöde från finansieringsverksamheten

**-952 000**      **85 620**

### Årets kassaflöde

**-15**      **-2 131**

### Likvida medel vid årets början

Likvida medel vid årets början      111      2 242

### Likvida medel vid årets slut

19      **96**      **111**

**Moderbolagets  
Resultaträkning**

Tkr

	Not	2024-01-01 -2024-12-31	2023-01-01 -2023-12-31
Nettoomsättning		108 104	-
Kostnad sålda tjänster		-99 242	-
<b>Bruttoresultat</b>	2	<b>8 862</b>	-
<b>Rörelsens kostnader</b>			
Administrationskostnader		-22 599	45
Övriga rörelseintäkter		497	-
Övriga rörelsekostnader		-504	-
<b>Rörelseresultat</b>	3, 4, 6	<b>-13 744</b>	<b>45</b>
<b>Resultat från finansiella poster</b>			
Övriga ränteintäkter och liknande resultatposter	7	88	36
Räntekostnader och liknande resultatposter	8	-11 286	-5
		<b>-11 198</b>	<b>31</b>
<b>Resultat efter finansiella poster</b>		<b>-24 942</b>	<b>76</b>
Bokslutsdispositioner	27	266 557	-
<b>Resultat före skatt</b>		<b>241 615</b>	<b>76</b>
Skatt på årets resultat	9	-50 094	-128
<b>Årets resultat</b>		<b>191 521</b>	<b>-52</b>

2025053009296

**Moderbolagets  
Balansräkning**

Tkr

Not                      2024-12-31                      2023-12-31

**TILLGÅNGAR**

**Anläggningstillgångar**

*Immateriella anläggningstillgångar*

Programvaror

10                      124 372                      -  
124 372                      -

*Materiella anläggningstillgångar*

Inventarier, verktyg och installationer

14                      15 197                      -  
15 197                      -

*Finansiella anläggningstillgångar*

Andelar i koncernföretag

28, 29                      1 128 877                      -  
1 128 877                      -

**Summa anläggningstillgångar**

**1 268 446                      -**

**Omsättningstillgångar**

*Kortfristiga fordringar*

Fordringar hos koncernföretag

18, 19                      724 223                      20 775

Övriga fordringar

1 965                      2 516

Förutbetalda kostnader och upplupna intäkter

20                      22 023                      -

**748 211                      23 291**

**Summa omsättningstillgångar**

**748 211                      23 291**

**SUMMA TILLGÅNGAR**

**2 016 657                      23 291**

**Moderbolagets  
Balansräkning**

Tkr

**EGET KAPITAL OCH SKULDER**

	Not	2024-12-31	2023-12-31
<b>Eget kapital</b>	21		
<i>Bundet eget kapital</i>			
Aktiekapital		10 000	100
Reservfond		20	20
Fond för utvecklingsutgifter		20 306	-
		<b>30 326</b>	<b>120</b>
<i>Fritt eget kapital</i>			
Balanserad vinst eller förlust		592 307	20 675
Årets resultat		191 521	-52
		<b>783 828</b>	<b>20 623</b>
<b>Summa eget kapital</b>		<b>814 154</b>	<b>20 743</b>
<b>Obeskattade reserver</b>	30	21 443	-
<b>Avsättningar</b>			
Avsatt för pensioner och likande förpliktelser enligt tryggandelagen	22, 23	3 141	-
<b>Summa avsättningar</b>		<b>3 141</b>	<b>-</b>
<b>Kortfristiga skulder</b>			
Leverantörsskulder		22 484	-
Skulder till koncernföretag	18, 19	1 065 143	-
Aktuella skatteskulder		43 231	2 532
Övriga skulder		4 914	-
Upplupna kostnader och förutbetalda intäkter	25	42 147	16
<b>Summa kortfristiga skulder</b>		<b>1 177 919</b>	<b>2 548</b>
<b>SUMMA EGET KAPITAL OCH SKULDER</b>		<b>2 016 657</b>	<b>23 291</b>

## Moderbolagets rapport över förändringar i eget kapital

Tkr

	Aktie- kapital	Reserv- fond	Fond för utvecklings- utgifter	Balanserat resultat	Årets resultat	Summa eget kapital
<b>Ingående eget kapital 2023-01-01</b>	<b>100</b>	<b>20</b>	<b>-</b>	<b>11 014</b>	<b>9 661</b>	<b>20 795</b>
Omföring av föregående års resultat				9 661	-9 661	-
Årets resultat					-52	-52
<b>Utgående eget kapital 2023-12-31</b>	<b>100</b>	<b>20</b>	<b>-</b>	<b>20 675</b>	<b>-52</b>	<b>20 743</b>
<b>Ingående eget kapital 2024-01-01</b>	<b>100</b>	<b>20</b>	<b>-</b>	<b>20 675</b>	<b>-52</b>	<b>20 743</b>
Omföring av föregående års resultat				-52	52	-
Fondemission	9 900			-9 900		-
Aktieägartillskott				601 890		601 890
Aktivering av utvecklingsutgifter			20 306	-20 306		-
Årets resultat					191 521	191 521
<b>Utgående eget kapital 2024-12-31</b>	<b>10 000</b>	<b>20</b>	<b>20 306</b>	<b>592 307</b>	<b>191 521</b>	<b>814 154</b>

2025053009299

**Moderbolagets**  
**Kassaflödesanalys**

Tkr

	Not	2024-01-01 -2024-12-31	2023-01-01 -2023-12-31
<b>Den löpande verksamheten</b>			
Resultat efter finansiella poster		-24 942	76
Justeringar för poster som inte ingår i kassaflödet	26	32 284	-
Betald inkomstskatt		-9 395	-348
<b>Kassaflöde från den löpande verksamheten före förändring av rörelsekapital</b>		<b>-2 053</b>	<b>-272</b>
<b>Kassaflöde från förändring av rörelsekapitalet</b>			
Förändring av kortfristiga fordringar		516 971	317
Förändring av leverantörsskulder		22 484	-
Förändring av kortfristiga skulder		760 187	-45
<b>Kassaflöde från den löpande verksamheten</b>		<b>1 297 589</b>	<b>-</b>
<b>Investeringsverksamheten</b>			
Investeringar i immateriella anläggningstillgångar		-153 262	-
Investeringar i materiella anläggningstillgångar		-15 450	-
Investeringar i finansiella anläggningstillgångar		-1 128 877	-
<b>Kassaflöde från investeringsverksamheten</b>		<b>-1 297 589</b>	<b>-</b>
<b>Årets kassaflöde</b>		<b>-</b>	<b>-</b>
<b>Likvida medel vid årets slut</b>		<b>-</b>	<b>-</b>

2025053009300

## Noter

Tkr

### Not 1 Redovisnings- och värderingsprinciper

#### Allmänna upplysningar

Årsredovisningen och koncernredovisningen är upprättad i enlighet med årsredovisningslagen och BFNAR 2012:1 Årsredovisning och koncernredovisning (K3).

Fordringar och skulder i utländsk valuta har värderats till balansdagens kurs. Kursvinster och kursförluster på rörelsefordringar och rörelseskulder redovisas i rörelseresultatet medan kursvinster och kursförluster på finansiella fordringar och skulder redovisas som finansiella poster.

För säkring av tillgång eller skuld mot valutakursrisk används valutaterminer.

Redovisningsprinciperna är oförändrade jämfört med föregående år.

Moderföretaget och koncernen tillämpar samma redovisningsprinciper om inte annat framgår nedan.

Moderföretaget i koncernen redovisar enligt tidigare koncernmässiga värden i common control-transaktionen och har valt att presentera jämförandeinformation och historik från den gamla koncernen i jämförelsetalen.

#### Intäktsredovisning

Intäkter har tagits upp till verkligt värde av vad som erhållits eller kommer att erhållas och redovisas i den omfattning det är sannolikt att de ekonomiska fördelarna kommer att tillgodogöras bolaget och intäkterna kan beräknas på ett tillförlitligt sätt.

#### Koncernredovisning

##### *Konsolideringsmetod*

Koncernredovisningen har upprättats enligt förvärvsmetoden. Detta innebär att förvärvade verksamheters identifierbara tillgångar och skulder redovisas till marknadsvärde enligt upprättad förvärvsanalys. Överstiger verksamhetens anskaffningsvärde det beräknade marknadsvärdet av de förväntade nettotillgångarna enligt förvärvsanalysen redovisas skillnaden som goodwill.

##### *Transaktioner mellan koncernföretag*

Koncerninterna fordringar och skulder samt transaktioner mellan koncernföretag liksom orealiserade vinster elimineras i sin helhet. Orealiserade förluster elimineras också såvida inte transaktionen motsvarar ett nedskrivningsbehov.

Förändring av internvinst under räkenskapsåret har elimineras i koncernresultaträkningen.

##### *Goodwill*

Goodwill är den skillnad som uppkommer om anskaffningsvärdet för den förvärvade enheten är högre än värdet på den förvärvade enhetens nettotillgångar. Vid förvärvstidpunkten redovisas den uppkomna goodwillen som en tillgång i balansräkningen.

## Redovisningsprinciper för enskilda balansposter

### Immateriella tillgångar

Företaget redovisar internt upparbetade immateriella anläggningstillgångar enligt aktiveringsmodellen. Det innebär att samtliga utgifter som avser framtagandet av en internt upparbetad immateriell anläggningstillgång aktiveras och skrivs av under tillgångens beräknade nyttjandeperiod, under förutsättningarna att kriterierna i BFNAR 2012:1 är uppfyllda.

### Anläggningstillgångar

Immateriella och materiella anläggningstillgångar redovisas till anskaffningsvärde minskat med ackumulerade avskrivningar enligt plan och eventuella nedskrivningar.

Avskrivning sker linjärt över den förväntade nyttjandeperioden med hänsyn till väsentligt restvärde. Följande avskrivningsprocent tillämpas:

#### *Immateriella anläggningstillgångar*

Programvaror	3-10 år
Goodwill	5-10 år

#### *Materiella anläggningstillgångar*

Byggnader	15-100 år
Markanläggningar	20 år
Nedlagda utgifter på annans fastighet	10 år
Maskiner och andra tekniska anläggningar	5-30 år
Inventarier, verktyg och installationer	3-10 år

### Leasingavtal

Då de ekonomiska risker och fördelar som är förknippade med de leasade tillgångarna har övergått till leasetagaren klassificeras avtalet som finansiell leasing. Vid det första redovisningstillfället redovisas en tillgång och skuld i balansräkningen. Vid efterföljande redovisningstillfällen fördelas minimileasingavgifterna på ränta och amortering av skulden enligt effektivräntemetoden. Ränta ska fördelas över leasingperioden genom att belasta varje räkenskapsår med ett belopp som motsvarar en fast räntesats för den under respektive räkenskapsår redovisade skulden. Variabla avgifter ska redovisas som kostnad det räkenskapsår utgifterna uppkommer.

Företaget redovisar samtliga leasingavtal, såväl finansiella som operationella, som operationella leasingavtal. Operationella leasingavtal redovisas som en kostnad linjärt över leasingperioden.

### Varulager

Varulagret har värderats till det lägsta av dess anskaffningsvärde och dess nettoförsäljningsvärde på balansdagen. Med nettoförsäljningsvärde avses varornas beräknade försäljningspris minskat med försäljningskostnader. Den valda värderingsmetoden innebär att inkurans i varulagret har beaktats.

### Inkomstskatter

Total skatt utgörs av aktuell skatt och uppskjuten skatt. Skatter redovisas i resultaträkningen, utom då underliggande transaktion redovisas direkt mot eget kapital varvid tillhörande skatteeffekter redovisas i eget kapital.

#### *Aktuell skatt*

Aktuell skatt avser inkomstskatt för innevarande räkenskapsår samt den del av tidigare räkenskapsårs inkomstskatt som ännu inte redovisats. Aktuell skatt beräknas utifrån den skattesats som gäller per balansdagen.

### ***Uppskjuten skatt***

Uppskjuten skatt är inkomstskatt som avser framtida räkenskapsår till följd av tidigare händelser. Redovisning sker enligt balansräkningsmetoden. Enligt denna metod redovisas uppskjutna skatteskulder och uppskjutna skattefordringar på temporära skillnader som uppstår mellan bokförda respektive skattemässiga värden för tillgångar och skulder samt för övriga skattemässiga avdrag eller underskott.

Uppskjutna skattefordringar netto redovisas mot uppskjutna skatteskulder endast om de kan betalas med ett nettobelopp. Uppskjuten skatt beräknas utifrån gällande skattesats på balansdagen. Effekter av förändringar i gällande skattesatser resultatförs i den period förändringen lagstads. Uppskjuten skattefordran redovisas som finansiell anläggningstillgång och uppskjuten skatteskuld som avsättning.

Uppskjuten skattefordran avseende underskottsavdrag eller andra framtida skattemässiga avdrag redovisas i den omfattning det är sannolikt att avdragen kan avräknas mot framtida skattemässiga överskott.

På grund av sambandet mellan redovisning och beskattning särredovisas inte den uppskjutna skatteskulden som är hänförlig till obeskattade reserver.

### **Avsättningar**

Som avsättning har redovisats förpliktelser gentemot tredje man som är hänförliga till räkenskapsåret eller tidigare räkenskapsår och som på balansdagen antingen är säkra eller sannolika till sin förekomst men oviss till belopp eller till den tidpunkt då de ska infrias.

### **Ersättningar till anställda**

Ersättningar till anställda avser alla former av ersättningar som företaget lämnar till de anställda. Kortfristiga ersättningar utgörs av bland annat löner, betald semester, betald frånvaro, bonus och ersättning efter avslutad anställning (pension). Kortfristiga ersättningar redovisas som kostnad och en skuld då det finns en legal eller informell förpliktelse att betala ut en ersättning till följd av en tidigare händelse och en tillförlitlig uppskattning av beloppet kan göras.

### ***Ersättningar till anställda efter avslutad anställning***

Företaget har pensionsförpliktelser vilka uteslutande är beroende av värdet på de av företaget och koncernen ägda kapitalförsäkringar. Kapitalförsäkringarna redovisas till anskaffningsvärde som finansiell anläggningstillgång. Pensionsförpliktelsen redovisas som en avsättning till samma värde som kapitalförsäkringens redovisade värde.

I företaget finns förmånsbestämda pensionsplaner. Redovisning sker enligt förenklingsreglerna.

Företaget har förmånsbestämda pensionsplaner där en pensionspremie betalas och redovisar dessa planer som avgiftsbestämda planer i enlighet med förenklingsregeln i BFNAR 2012:1 (K3).

Företaget har förmånsbestämda pensionsplaner som finansieras via Alecta, vilka redovisas som avgiftsbestämda planer då det inte finns tillräcklig information för att redovisa planen som förmånsbestämd.

Företaget har en förmånsbestämd pensionsförpliktelse som är knuten till en pensionsstiftelse. Företaget redovisar en avsättning för den del stiftelsens förmögenhet, värderad till marknadsvärde, understiger förpliktelsen.

Företaget har förmånsbestämda pensionsplaner i utländska dotterföretag i koncernen. Redovisning sker enligt samma principer som i dotterföretaget.

### **Koncernbidrag**

Erhållna och lämnade koncernbidrag redovisas som bokslutsdispositioner.

### **Kassaflödesanalys**

Kassaflödesanalysen upprättas enligt indirekt metod. Det redovisade kassaflödet omfattar endast transaktioner som medfört in- eller utbetalningar.

Som likvida medel klassificerar företaget, förutom kassamedel, disponibla tillgodohavanden hos banker och andra kreditinstitut samt kortfristiga likvida placeringar som är noterade på en marknadsplats och har en kortare löptid än tre månader från anskaffningstidpunkten. Förändringar i spärrade medel redovisas i investeringsverksamheten.

### **Nyckeltalsdefinitioner**

Nettoomsättning

Rörelsens huvudintäkter, fakturerade kostnader, sidointäkter samt intäktskorrigeringar.

Balansomslutning

Företagets samlade tillgångar.

Rörelsemarginal (%)

Rörelseresultat i procent av omsättningen.

Soliditet (%)

Justerat eget kapital (eget kapital och obeskattade reserver med avdrag för uppskjuten skatt) i procent av balansomslutning.

### **Uppskattningar och bedömningar**

Upprättandet av bokslut och tillämpning av redovisningsprinciper, baseras ofta på ledningens bedömningar, uppskattningar och antaganden som anses vara rimliga vid den tidpunkt då bedömningen görs. Uppskattningar och bedömningar är baserade på historiska erfarenheter och ett antal andra faktorer, som under rådande omständigheter anses vara rimliga. Resultatet av dessa används för att bedöma de redovisade värdena på tillgångar och skulder, som inte annars framgår tydligt från andra källor. Det verkliga utfallet kan avvika från dessa uppskattningar och bedömningar. Uppskattningar och antaganden ses över regelbundet.

De uppskattningar och antaganden som innebär en betydande risk för väsentliga justeringar i redovisade värden för tillgångar och skulder under nästkommande år behandlas i huvuddrag nedan.

#### ***Varulager-inkuransberäkning***

Varulagrets inkurans beräknas utifrån en konsekvent beräkningsmodell där artiklar som har ett värde på lagret, är äldre än 365 dagar, och inte haft någon försäljning senaste 12 månaderna bedöms som inkuranta.

#### ***Kundfordringar***

Kundfordringar redovisas med avdrag för reserv för fordringar som på balansdagen bedömts som osäkra eller avskrivits som konstaterade kundförluster under året. En kundfordran bedöms såsom osäker kundfordran när fordran är mer än 90 dagar gammal. Utöver detta utförts individuella bedömningar per kund om de hamnar i obestånd eller går i konkurs.

### **Pension**

Koncernen betalar sina pensionsutfästelser för ITP2 till PRI, dessa utfästelser redovisas såsom egen skuld i balansräkningen. Pensionsskuldens balans förändras genom de antaganden som PRI beräknar, baserad på löneutveckling, inflation och inkomstbasbelopp. En kreditförsäkring finns tecknat för denna utfästelse.

### **Ansvarighet till Försäkringsbolaget PRI Pensionsgaranti, ömsesidigt**

Uppgår till högst 2 % av pensionsskulden och redovisas i not om eventalförpliktelser. För företagskunder med bokslut vid årsskifte är det pensionsskulden vid respektive boksluts utgång.

## **Not 2 Inköp och försäljningar mellan koncernföretag Koncernen**

	<b>2024</b>	<b>2023</b>
Andel av årets totala inköp som skett från andra företag i koncernen	2,49 %	2,50 %
Andel av årets totala försäljningar som skett till andra företag i koncernen	0,12 %	0,11 %

## **Moderbolaget**

	<b>2024</b>	<b>2023</b>
Andel av årets totala inköp som skett från andra företag i koncernen	55 %	0 %
Andel av årets totala försäljningar som skett till andra företag i koncernen	100 %	0 %

## **Not 3 Arvode till revisorer Koncernen**

Med revisionsuppdrag avses granskning av årsredovisningen och bokföringen samt styrelsens och verkställande direktörens förvaltning, övriga arbetsuppgifter som det ankommer på bolagets revisor att utföra samt rådgivning eller annat biträde som föranleds av iakttagelser vid sådan granskning eller genomförandet av sådana övriga arbetsuppgifter.

	<b>2024</b>	<b>2023</b>
<b>KPMG AB</b>		
Revisionsuppdrag	3 950	3 337
	<b>3 950</b>	<b>3 337</b>

## Moderbolaget

Med revisionsuppdrag avses granskning av årsredovisningen och bokföringen samt styrelsens och verkställande direktörens förvaltning, övriga arbetsuppgifter som det ankommer på bolagets revisor att utföra samt rådgivning eller annat biträde som föranleds av iakttagelser vid sådan granskning eller genomförandet av sådana övriga arbetsuppgifter.

	2024	2023
<b>KPMG AB</b>		
Revisionsuppdrag	827	-
	<b>827</b>	<b>-</b>

## Not 4 Anställda och personalkostnader Koncernen

	2024	2023
<b>Medelantalet anställda</b>		
Kvinnor	759	709
Män	2 140	2 180
	<b>2 899</b>	<b>2 889</b>
<b>Löner och andra ersättningar</b>		
Styrelse och verkställande direktör	19 530	16 051
Tantiem och liknande ersättning till styrelse och verkställande direktör	1 225	1 525
Övriga anställda	1 229 640	1 263 503
	<b>1 250 396</b>	<b>1 281 079</b>
<b>Sociala kostnader</b>		
Pensionskostnader för styrelse och verkställande direktör	6 096	5 877
Pensionskostnader för övriga anställda	206 383	202 779
Övriga sociala avgifter enligt lag och avtal	419 787	424 824
	<b>632 266</b>	<b>633 479</b>
<b>Totala löner, ersättningar, sociala kostnader och pensionskostnader</b>	<b>1 882 661</b>	<b>1 914 558</b>
<b>Pensionsförpliktelser</b>		
Tidigare styrelse och verkställande direktör	2 523	2 203
	<b>2 523</b>	<b>2 203</b>
<b>Könsfördelning bland ledande befattningshavare</b>		
Andel kvinnor i styrelsen	67 %	50 %
Andel män i styrelsen	33 %	50 %
Andel kvinnor bland övriga ledande befattningshavare	40 %	40 %
Andel män bland övriga ledande befattningshavare	60 %	60 %

2025053009307

**Moderbolaget**

	<b>2024</b>	<b>2023</b>
<b>Medelantalet anställda</b>		
Kvinnor	105	-
Män	77	-
	<b>182</b>	-
<b>Löner och andra ersättningar</b>		
Styrelse och verkställande direktör	2 864	-
Övriga anställda	56 389	-
	<b>59 253</b>	-
<b>Sociala kostnader</b>		
Pensionskostnader för styrelse och verkställande direktör	788	-
Pensionskostnader för övriga anställda	9 226	-
Övriga sociala avgifter enligt lag och avtal	20 843	-45
	<b>30 857</b>	<b>-45</b>
<b>Totala löner, ersättningar, sociala kostnader och pensionskostnader</b>	<b>90 110</b>	<b>-45</b>
<b>Könsfördelning bland ledande befattningshavare</b>		
Andel kvinnor i styrelsen	67 %	33 %
Andel män i styrelsen	33 %	67 %
Andel kvinnor bland övriga ledande befattningshavare	40 %	0 %
Andel män bland övriga ledande befattningshavare	60 %	0 %

**Not 5 Leasing  
Koncernen**

Årets leasingkostnader avseende leasingavtal, uppgår till 679 044 tusen kronor. Leasingavgifterna avser framförallt lokaler, truckar, tjänstebilar och telefonväxlar.

Framtida leasingavgifter, för icke uppsägningsbara leasingavtal, förfaller till betalning enligt följande:

	<b>2024</b>	<b>2023</b>
Inom ett år	550 706	545 396
Senare än ett år men inom fem år	1 243 555	1 290 628
Senare än fem år	1 014 211	1 373 156
	<b>2 808 471</b>	<b>3 209 179</b>

2025053009308

**Not 6 Avskrivningar av materiella och immateriella anläggningstillgångar  
Koncernen**

	2024	2023
<b>Avskrivningar enligt plan fördelade per tillgång</b>		
Programvaror	-130 999	-137 340
Goodwill	-54 443	-127 861
Byggnader och mark	-3 319	-3 324
Nedlagda utgifter på annans fastighet	-8 960	-8 575
Inventarier, verktyg och installationer	-57 207	-67 408
	<b>-254 928</b>	<b>-344 508</b>
<b>Avskrivningar enligt plan fördelade per funktion</b>		
Kostnad sålda varor	-68 838	-50 308
Försäljningskostnader	-31 309	-33 532
Administrationskostnader	-154 781	-260 668
	<b>-254 928</b>	<b>-344 508</b>

**Moderbolaget**

	2024	2023
<b>Avskrivningar enligt plan fördelade per tillgång</b>		
Programvaror	-28 890	-
Inventarier, verktyg och installationer	-253	-
	<b>-29 143</b>	-
<b>Avskrivningar enligt plan fördelade per funktion</b>		
Kostnad sålda tjänster	-26 254	-
Administrationskostnader	-2 889	-
	<b>-29 143</b>	-

**Not 7 Övriga ränteintäkter och liknande resultatposter  
Koncernen**

	2024	2023
Ränteintäkter från koncernföretag	60 813	58 115
Övriga ränteintäkter	10 864	13 789
	<b>71 676</b>	<b>71 905</b>

**Moderbolaget**

	2024	2023
Ränteintäkter från koncernföretag	11	-
Övriga ränteintäkter	77	36
	<b>88</b>	<b>36</b>

**Not 8 Räntekostnader och liknande resultatposter  
Koncernen**

	2024	2023
Räntekostnader till koncernföretag	-	-938
Övriga räntekostnader	-1 723	-1 180
Räntedel i årets pensionskostnader	-32 310	-16 310
Övrigt	-1 450	-1 515
	<b>-35 483</b>	<b>-19 943</b>

**Moderbolaget**

	2024	2023
Räntekostnader till koncernföretag	-10 904	-
Övriga räntekostnader	-17	-5
Räntedel i årets pensionskostnader	-365	-
	<b>-11 286</b>	<b>-5</b>

**Not 9 Skatt på årets resultat  
Koncernen**

	2024	2023
Aktuell skatt	-92 535	-170 632
Uppskjuten skatt	14 191	11 223
<b>Skatt på årets resultat</b>	<b>-78 344</b>	<b>-159 409</b>
Redovisat resultat i skattepliktig verksamhet före skatt	337 607	657 436
Skatt beräknad enligt gällande skattesats (20.6%)	-69 547	-135 432
Ej avdragsgilla kostnader	-22 389	-9 403
Ej skattepliktiga intäkter	16 862	1 286
Skatt hänförlig till tidigare års redovisade resultat i skattepliktig verksamhet	586	3 491
Övrigt	-3 856	-19 351
<b>Redovisad skattekostnad</b>	<b>-78 344</b>	<b>-159 409</b>

2025053009310

**Moderbolaget**

	2024	2023
Aktuell skatt	-50 094	-128
<b>Skatt på årets resultat</b>	<b>-50 094</b>	<b>-128</b>
Redovisat resultat i skattepliktig verksamhet före skatt	241 615	76
Skatt beräknad enligt gällande skattesats (20.6%)	-49 773	-16
Ej avdragsgilla kostnader	-366	-1
Ej skattepliktiga intäkter	16	7
Skatt hänförlig till tidigare års redovisade resultat i skattepliktig verksamhet	30	-119
<b>Redovisad skattekostnad</b>	<b>-50 094</b>	<b>-128</b>

**Not 10 Programvaror  
Koncernen**

	2024-12-31	2023-12-31
Ingående anskaffningsvärden	993 490	943 934
Inköp	169 286	53 706
Försäljningar/utrangeringar	-192 039	-4 151
<b>Utgående ackumulerade anskaffningsvärden</b>	<b>970 737</b>	<b>993 490</b>
Ingående avskrivningar	-758 746	-625 526
Försäljningar/utrangeringar	65 846	4 119
Årets avskrivningar	-130 999	-137 340
<b>Utgående ackumulerade avskrivningar</b>	<b>-823 899</b>	<b>-758 746</b>
<b>Utgående redovisat värde</b>	<b>146 838</b>	<b>234 744</b>

**Moderbolaget**

	2024-12-31	2023-12-31
Inköp	153 262	-
<b>Utgående ackumulerade anskaffningsvärden</b>	<b>153 262</b>	-
Årets avskrivningar	-28 890	-
<b>Utgående ackumulerade avskrivningar</b>	<b>-28 890</b>	-
<b>Utgående redovisat värde</b>	<b>124 372</b>	-

2025053009311

**Not 11 Goodwill  
Koncernen**

	<b>2024-12-31</b>	<b>2023-12-31</b>
Ingående anskaffningsvärden	1 348 901	1 468 632
Försäljningar/utrangeringar	-37 545	-119 731
<b>Utgående ackumulerade anskaffningsvärden</b>	<b>1 311 356</b>	<b>1 348 901</b>
Ingående avskrivningar	-1 240 061	-1 231 931
Försäljningar/utrangeringar	38 267	119 731
Årets avskrivningar	-54 443	-127 861
<b>Utgående ackumulerade avskrivningar</b>	<b>-1 256 236</b>	<b>-1 240 061</b>
<b>Utgående redovisat värde</b>	<b>55 120</b>	<b>108 840</b>

**Not 12 Byggnader och mark  
Koncernen**

	<b>2024-12-31</b>	<b>2023-12-31</b>
Ingående anskaffningsvärden	124 318	124 318
<b>Utgående ackumulerade anskaffningsvärden</b>	<b>124 318</b>	<b>124 318</b>
Ingående avskrivningar	-43 125	-39 802
Årets avskrivningar	-3 319	-3 324
<b>Utgående ackumulerade avskrivningar</b>	<b>-46 445</b>	<b>-43 125</b>
<b>Utgående redovisat värde</b>	<b>77 874</b>	<b>81 193</b>

**Not 13 Nedlagda utgifter på annans fastighet  
Koncernen**

	<b>2024-12-31</b>	<b>2023-12-31</b>
Ingående anskaffningsvärden	181 350	183 106
Inköp	14 072	12 322
Försäljningar/utrangeringar	-422	-14 079
<b>Utgående ackumulerade anskaffningsvärden</b>	<b>195 000</b>	<b>181 350</b>
Ingående avskrivningar	-135 073	-140 353
Försäljningar/utrangeringar	200	13 854
Årets avskrivningar	-8 960	-8 575
<b>Utgående ackumulerade avskrivningar</b>	<b>-143 833</b>	<b>-135 073</b>
<b>Utgående redovisat värde</b>	<b>51 167</b>	<b>46 276</b>

2025053009512

**Not 14 Inventarier, verktyg och installationer  
Koncernen**

	2024-12-31	2023-12-31
Ingående anskaffningsvärden	982 104	945 972
Inköp	76 957	51 387
Försäljningar/utrangeringar	-11 827	-19 405
Omklassificeringar	-	4 150
<b>Utgående ackumulerade anskaffningsvärden</b>	<b>1 047 235</b>	<b>982 104</b>
Ingående avskrivningar	-726 844	-676 489
Försäljningar/utrangeringar	7 386	17 052
Årets avskrivningar	-57 207	-67 408
<b>Utgående ackumulerade avskrivningar</b>	<b>-776 664</b>	<b>-726 844</b>
<b>Utgående redovisat värde</b>	<b>270 571</b>	<b>255 260</b>

**Moderbolaget**

	2024-12-31	2023-12-31
Inköp	15 450	-
<b>Utgående ackumulerade anskaffningsvärden</b>	<b>15 450</b>	<b>-</b>
Årets avskrivningar	-253	-
<b>Utgående ackumulerade avskrivningar</b>	<b>-253</b>	<b>-</b>
<b>Utgående redovisat värde</b>	<b>15 197</b>	<b>-</b>

**Not 15 Pågående nyanläggningar och förskott avseende materiella anläggningar  
Koncernen**

	2024-12-31	2023-12-31
Ingående anskaffningsvärden	471 257	376 810
Inköp	69 241	98 597
Omklassificeringar	-	-4 150
<b>Utgående ackumulerade anskaffningsvärden</b>	<b>540 499</b>	<b>471 257</b>
<b>Utgående redovisat värde</b>	<b>540 499</b>	<b>471 257</b>

**Not 16 Fordringar hos koncernföretag  
Koncernen**

	2024-12-31	2023-12-31
Ingående anskaffningsvärden	802 473	1 005 248
Tillkommande fordringar	1 700 000	2 200 000
Avgående fordringar	-2 207 420	-2 400 000
Ränta	5 250	-2 775
<b>Utgående ackumulerade anskaffningsvärden</b>	<b>300 303</b>	<b>802 473</b>
<b>Utgående redovisat värde</b>	<b>300 303</b>	<b>802 473</b>

**Not 17 Uppskjuten skattefordran  
Koncernen**

	2024-12-31	2023-12-31
Avdragsgilla temporära skillnader	8 207	8 229
	<b>8 207</b>	<b>8 229</b>

**Not 18 Koncernuppgifter  
Koncernen**

Moderbolaget Saint-Gobain Distribution Sweden AB är ett helägt dotterföretag till Saint-Gobain Distribution Nordic AB, org nr 556633-7993, säte i Stockholm. Saint-Gobain Distribution Nordic AB ingår i en koncern där Compagnie de Saint-Gobain S.A. med säte i Paris, Frankrike, upprättar koncernredovisning samt hållbarhetsredovisning för den största koncernen. Hållbarhetsredovisning återfinns i Universal Registration Document som finns att tillgå hos Compagnie de Saint-Gobain S:A. Besöksadress: Saint-Gobain Tower, 12 place de l'Iris, 92096 La Défense Cedex, Paris, Frankrike. Telefon: +33 1 88 54 00 00. Moderbolaget Saint-Gobain Distribution Sweden AB står under bestämmande inflytande av Saint-Gobain Distribution Nordic AB samt Compagnie de Saint-Gobain S.A.

**Moderbolaget**

Saint-Gobain Distribution Sweden AB är ett helägt dotterföretag till Saint-Gobain Distribution Nordic AB, org nr 556633-7993, säte i Stockholm. Saint-Gobain Distribution Nordic AB ingår i en koncern där Compagnie de Saint-Gobain S.A. med säte i Paris, Frankrike, upprättar koncernredovisning samt hållbarhetsredovisning för den största koncernen. Hållbarhetsredovisning återfinns i Universal Registration Document som finns att tillgå hos Compagnie de Saint-Gobain S:A. Besöksadress: Saint-Gobain Tower, 12 place de l'Iris, 92096 La Défense Cedex, Paris, Frankrike. Telefon: +33 1 88 54 00 00.

Saint-Gobain Distribution Sweden AB står under bestämmande inflytande av Saint-Gobain Distribution Nordic AB samt Compagnie de Saint-Gobain S.A. Utöver de närstående relationer som anges ovan har Saint-Gobain Distribution Sweden AB närstående relationer som innefattar ett bestämmande inflytande över sina dotterföretag, se not 29.

**Not 19 Likvida medel  
Koncernen**

Koncernbolagen är anslutna till ett cash pool system och har tillgång till koncernkonton som finns hos Saint-Gobain Nordic A/S CVR nr 34892407. Tillgodohavandet ingår i posten fordringar hos koncernföretag. Skuld ingår i posten skulder till koncernföretag.

	2024-12-31	2023-12-31
<b>Likvida medel</b>		
Kassamedel	96	111
Tillgodohavanden på koncernkonto	1 684 843	1 262 423
Skuld på koncernkonto	-62 363	-13 086
	<b>1 622 576</b>	<b>1 249 448</b>

**Moderbolaget**

Saint-Gobain Distribution Sweden AB är anslutna till ett cash pool system och har tillgång till koncernkonton som finns hos Saint-Gobain Nordic A/S CVR nr 34892407. Tillgodohavandet ingår i posten fordringar hos koncernföretag. Skuld ingår i posten skulder till koncernföretag.

	2024-12-31	2023-12-31
<b>Likvida medel</b>		
Tillgodohavanden på koncernkonto	93	-
Skuld på koncernkonto	-61 976	-
	<b>-61 883</b>	<b>-</b>

**Not 20 Förutbetalda kostnader och upplupna intäkter  
Koncernen**

	2024-12-31	2023-12-31
Förutbetalda hyreskostnader	130 187	128 278
Upplupen leverantörsbonus	276 918	314 283
Övriga poster	175 261	187 181
	<b>582 366</b>	<b>629 741</b>

**Moderbolaget**

	2024-12-31	2023-12-31
Förutbetalda hyreskostnader	247	-
Övriga poster	21 776	-
	<b>22 023</b>	<b>-</b>

2025053009315

**Not 21 Eget kapital  
Koncernen**

	<b>Antal aktier</b>	<b>Kvot- värde</b>
Namn		
Antal A-Aktier	1 000	10 000
	<b>1 000</b>	

**Moderbolaget**

	<b>Antal aktier</b>	<b>Kvot- värde</b>
Namn		
Antal A-Aktier	1 000	10 000
	<b>1 000</b>	

**Not 22 Avsättningar för pensioner och liknande förpliktelser  
Koncernen**

	<b>2024-12-31</b>	<b>2023-12-31</b>
<b>Pensioner och liknande förpliktelser</b>		
ITP 2 i egen regi	627 408	557 794
Övrigt	108 774	248 063
	<b>736 183</b>	<b>805 857</b>
Härav kreditförsäkrat via FPG/PRI	627 408	557 794
	<b>627 408</b>	<b>557 794</b>

**Moderbolaget**

	<b>2024-12-31</b>	<b>2023-12-31</b>
<b>Pensioner och liknande förpliktelser</b>		
ITP 2 i egen regi	3 141	-
	<b>3 141</b>	-
Härav kreditförsäkrat via FPG/PRI	3 141	-
	<b>3 141</b>	-

**Not 23 Eventualförpliktelser  
Koncernen**

	<b>2024-12-31</b>	<b>2023-12-31</b>
Garantiåtaganden, FPG/PRI	12 548	11 156
	<b>12 548</b>	<b>11 156</b>

**Moderbolaget**

	<b>2024-12-31</b>	<b>2023-12-31</b>
Garantiåtaganden, FPG/PRI	63	-
	<b>63</b>	-

**Not 24 Avsättningar för uppskjuten skatt  
Koncernen**

	2024-12-31	2023-12-31
Obeskattade reserver inventarier	39 265	53 479
Expropriationsfond	4 893	5 036
	<b>44 158</b>	<b>58 515</b>

**Not 25 Upplupna kostnader och förutbetalda intäkter  
Koncernen**

	2024-12-31	2023-12-31
Upplupna semesterlöner	180 414	192 927
Upplupna löner	28 681	45 405
Upplupna sociala avgifter	77 909	82 370
Upplupen löne- och avk.skatt	62 759	88 632
Upplupen kundbonus	629 813	716 890
Övriga poster	316 432	301 762
	<b>1 296 008</b>	<b>1 427 986</b>

**Moderbolaget**

	2024-12-31	2023-12-31
Upplupna semesterlöner	14 637	-
Upplupna löner	2 526	-
Upplupna sociala avgifter	8 607	-
Upplupen löne- och avk.skatt	1 961	16
Övriga poster	14 416	-
	<b>42 147</b>	<b>16</b>

**Not 26 Justering för poster som inte ingår i kassaflödet  
Koncernen**

	2024-12-31	2023-12-31
Avskrivningar	254 923	344 508
Vinst vid försäljning av anläggningstillgångar	130 134	2 608
Avsättningar till pensioner	-69 673	59 251
Andra ej likviditetspåverkande resultatposter	-739	1 658
	<b>314 645</b>	<b>408 025</b>

**Moderbolaget**

	2024-12-31	2023-12-31
Avskrivningar	29 143	-
Avsättningar till pensioner	3 141	-
	<b>32 284</b>	<b>-</b>

**Not 27 Bokslutsdispositioner  
Moderbolaget**

	2024	2023
Mottagna koncernbidrag	640 000	-
Lämnade koncernbidrag	-352 000	-
Förändring av överavskrivningar	-21 443	-
	<b>266 557</b>	-

**Not 28 Andelar i koncernföretag  
Moderbolaget**

	2024-12-31	2023-12-31
Inköp	1 128 877	-
Utgående ackumulerade anskaffningsvärden	1 128 877	-
<b>Utgående redovisat värde</b>	<b>1 128 877</b>	-

**Not 29 Specifikation andelar i koncernföretag  
Moderbolaget**

Namn	Kapital- andel	Antal andelar	Bokfört värde
Dahl Sverige AB	100	53 000	619 238
Optimera Svenska AB	100	43 000	222 340
Bevego Byggplåt och Ventilation AB	100	30 000	82 446
Kakelspecialisten i Stockholm AB	100	5 000	93 916
Konradssons Kakel AB	100	1 000	110 938
			<b>1 128 877</b>

	Org.nr	Säte
Dahl Sverige AB	556287-0229	Stockholm
Optimera Svenska AB	556193-8134	Malmö
Bevego Byggplåt och Ventilation AB	556396-5713	Alingsås
Kakelspecialisten i Stockholm AB	556652-0705	Stockholm
Konradssons Kakel AB	556262-3636	Jönköping

**Not 30 Obeskattade reserver  
Moderbolaget**

	2024-12-31	2023-12-31
Akkumulerade överavskrivningar	21 443	-
	<b>21 443</b>	-

### Not 31 Ställda säkerheter

#### Koncernen

	2024-12-31	2023-12-31
Företagsinteckning	12 450	12 450
Fastighetsinteckningar	15 925	15 925
	<b>28 375</b>	<b>28 375</b>

### Not 32 Väsentliga händelser efter räkenskapsårets slut

#### Koncernen

Den 6 februari 2025 lämnade Annica Hagen posten som styrelseledamot i moderbolaget och ersattes av Thierry Artaud. Annica Hagen är fortsatt kvar som verkställande direktör i bolaget.

Pågående handelskrig i USA fortsätter att skapa osäkerhet på de globala marknaderna. De ökade tullarna har lett till störningar i försörjningskedjor och påverkat kostnaderna för råvaror och komponenter. Koncernen har ingen direkt exponering då bolagen inte importerar några större volymer från USA. Bolaget kan påverkas indirekt genom förändringar i globala leverantörskedjor och marknadsdynamik. I dagsläget bedömer vi att de ökade tullkostnaderna inte har någon väsentlig påverkan på bolagets resultat eller ekonomiska ställning och bedömningen framåt är att den inte heller kommer ha någon väsentlig påverkan.

#### Moderbolaget

Den 6 februari 2025 lämnade Annica Hagen posten som styrelseledamot och ersattes av Thierry Artaud. Annica Hagen är fortsatt kvar som verkställande direktör i bolaget.

Pågående handelskrig i USA fortsätter att skapa osäkerhet på de globala marknaderna. De ökade tullarna har lett till störningar i försörjningskedjor och påverkat kostnaderna för råvaror och komponenter. Saint Gobain Distribution Sweden AB har ingen direkt exponering då bolaget inte importerar några större volymer från USA. Bolaget kan påverkas indirekt genom förändringar i globala leverantörskedjor och marknadsdynamik. I dagsläget bedömer vi att de ökade tullkostnaderna inte har någon väsentlig påverkan på bolagets resultat eller ekonomiska ställning och bedömningen framåt är att den inte heller kommer ha någon väsentlig påverkan.

**Not 33 Disposition av vinst eller förlust  
Moderbolaget**

2024-12-31

**Förslag till vinstdisposition**

Styrelsen föreslår att till förfogande stående vinstmedel:

balanserad vinst	592 307
årets vinst	191 521
	<b>783 828</b>

disponeras så att	
till aktieägare utdelas	500 000
i ny räkning överföres	283 828
	<b>783 828</b>

Årsredovisningen har undertecknats den dag som framgår av de elektroniska underskrifterna

Peter Møller  
Ordförande

Thierry Artaud  
Styrelseledamot

Annika Jernberg  
Styrelseledamot

Annica Hagen  
Verkställande direktör

Vår revisionsberättelse har lämnats den dag som framgår av min elektroniska underskrift

KPMG AB

Mats Kåvik  
Auktoriserad revisor

2025053009321

# PENNEO

The signatures in this document are legally binding. The document is signed using Penneo™ secure digital signature. The identity of the signers has been recorded, and are listed below.

"By my signature I confirm all dates and content in this document."

## Annika Birgitta Jernberg (SSN validated)

Styrelseledamot

Serial number: c9e89863669d44[...]45a010aab08d0

IP: 165.225.xxx.xxx

2025-05-09 06:34:13 UTC




## ANNICA HAGEN (SSN validated)

Verkställande direktör

Serial number: 33a925c60c4012[...]2464a80f533a7

IP: 165.225.xxx.xxx

2025-05-09 06:38:08 UTC



## Peter Møller (SSN validated)

Ordförande

Serial number: d68cbdbb-88d1-4df1-bea1-5e372c1248a3

IP: 147.161.xxx.xxx

2025-05-09 07:37:21 UTC



## Thierry Charles Claude Artaud (SSN validated)

Styrelseledamot

Serial number: cf62fd3c-0fe9-4aa8-85d4-9265a32a4ece

IP: 62.198.xxx.xxx

2025-05-09 08:15:42 UTC



## Mats Erik Sture Kåvik (SSN validated)


Auktoriserad revisor

On behalf of: KPMG AB

Serial number: a89e40534478f3[...]3d480da8a331d

IP: 62.183.xxx.xxx

2025-05-09 08:18:15 UTC



This document is digitally signed using [Penneo.com](https://penneo.com). The signed data are validated by the computed hash value of the original document. All cryptographic evidence is embedded within this PDF for future validation.

The document is sealed with a Qualified Electronic Seal using a certificate and timestamp from a Qualified Trust Service Provider.

### How to verify the integrity of this document

When you open the document in Adobe Reader, you should see that the document is certified by **Penneo A/S**. This proves that the contents of the document have not been modified since the time of signing. Evidence of the individual signers' digital signatures is attached to the document.

You can verify the cryptographic evidence using the Penneo validator, <https://penneo.com/validator>, or other signature validation tools.

Penneo document key: WMKVY-TTSTD-BGY7K-41SGC-P06SC-BEVD8

# Revisionsberättelse

Till bolagsstämman i Saint-Gobain Distribution Sweden AB, org. nr 556616-6970

## Rapport om årsredovisningen och koncernredovisningen

### Uttalanden

Vi har utfört en revision av årsredovisningen och koncernredovisningen för Saint-Gobain Distribution Sweden AB för år 2024.

Enligt vår uppfattning har årsredovisningen och koncernredovisningen upprättats i enlighet med årsredovisningslagen och ger en i alla väsentliga avseenden rättvisande bild av moderbolagets och koncernens finansiella ställning per den 31 december 2024 och av dessas finansiella resultat och kassaflöde för året enligt årsredovisningslagen. Förvaltningsberättelsen är förenlig med årsredovisningens och koncernredovisningens övriga delar.

Vi tillstyrker därför att bolagsstämman fastställer resultaträkningen och balansräkningen för moderbolaget och för koncernen.

### Grund för uttalanden

Vi har utfört revisionen enligt International Standards on Auditing (ISA) och god revisionssed i Sverige. Vårt ansvar enligt dessa standarder beskrivs närmare i avsnittet Revisorns ansvar. Vi är oberoende i förhållande till moderbolaget och koncernen enligt god revisorssed i Sverige och har i övrigt fullgjort vårt yrkesetiska ansvar enligt dessa krav.

Vi anser att de revisionsbevis vi har inhämtat är tillräckliga och ändamålsenliga som grund för våra uttalanden.

### Styrelsens och verkställande direktörens ansvar

Det är styrelsen och verkställande direktören som har ansvaret för att årsredovisningen och koncernredovisningen upprättas och att de ger en rättvisande bild enligt årsredovisningslagen. Styrelsen och verkställande direktören ansvarar även för den interna kontroll som de bedömer är nödvändig för att upprätta en årsredovisning och koncernredovisning som inte innehåller några väsentliga felaktigheter, vare sig dessa beror på oegentligheter eller misstag. Vid upprättandet av årsredovisningen och koncernredovisningen ansvarar styrelsen och verkställande direktören för bedömningen av

bolagets och koncernens förmåga att fortsätta verksamheten. De upplyser, när så är tillämpligt, om förhållanden som kan påverka förmågan att fortsätta verksamheten och att använda antagandet om fortsatt drift. Antagandet om fortsatt drift tillämpas dock inte om styrelsen och verkställande direktören avser att likvidera bolaget, upphöra med verksamheten eller inte har något realistiskt alternativ till att göra något av detta.

### Revisorns ansvar

Våra mål är att uppnå en rimlig grad av säkerhet om huruvida årsredovisningen och koncernredovisningen som helhet inte innehåller några väsentliga felaktigheter, vare sig dessa beror på oegentligheter eller misstag, och att lämna en revisionsberättelse som innehåller våra uttalanden. Rimlig säkerhet är en hög grad av säkerhet, men är ingen garanti för att en revision som utförs enligt ISA och god revisionssed i Sverige alltid kommer att upptäcka en väsentlig felaktighet om en sådan finns. Felaktigheter kan uppstå på grund av oegentligheter eller misstag och anses vara väsentliga om de enskilt eller tillsammans rimligen kan förväntas påverka de ekonomiska beslut som användare fattar med grund i årsredovisningen och koncernredovisningen.

Som del av en revision enligt ISA använder vi professionellt omdöme och har en professionellt skeptisk inställning under hela revisionen. Dessutom:

- identifierar och bedömer vi riskerna för väsentliga felaktigheter i årsredovisningen och koncernredovisningen, vare sig dessa beror på oegentligheter eller misstag, utformar och utför granskningsåtgärder bland annat utifrån dessa risker och inhämtar revisionsbevis som är tillräckliga och ändamålsenliga för att utgöra en grund för våra uttalanden. Risken för att inte upptäcka en väsentlig felaktighet till följd av oegentligheter är högre än för en väsentlig felaktighet som beror på misstag, eftersom oegentligheter kan innefatta agerande i maskopi, förfalskning, avsiktliga utelämnanden, felaktig information eller åsidosättande av intern kontroll.
- skaffar vi oss en förståelse av den del av bolagets interna kontroll som har betydelse för vår revision för att utforma granskningsåtgärder som är lämpliga med hänsyn till omständigheterna, men inte för att uttala oss om effektiviteten i den interna kontrollen.
- utvärderar vi lämpligheten i de redovisningsprinciper som används och rimligheten i styrelsens och verkställande direktörens uppskattningar i redovisningen och tillhörande upplysningar.

— drar vi en slutsats om lämpligheten i att styrelsen och verkställande direktören använder antagandet om fortsatt drift vid upprättandet av årsredovisningen och koncernredovisningen. Vi drar också en slutsats, med grund i de inhämtade revisionsbevisen, om huruvida det finns någon väsentlig osäkerhetsfaktor som avser sådana händelser eller förhållanden som kan leda till betydande tvivel om bolagets och koncernens förmåga att fortsätta verksamheten. Om vi drar slutsatsen att det finns en väsentlig osäkerhetsfaktor, måste vi i revisionsberättelsen fästa uppmärksamheten på upplysningarna i årsredovisningen och koncernredovisningen om den väsentliga osäkerhetsfaktorn eller, om sådana upplysningar är otillräckliga, modifiera uttalandet om årsredovisningen och koncernredovisningen. Våra slutsatser baseras på de revisionsbevis som inhämtas fram till datumet för revisionsberättelsen. Dock kan framtida händelser eller förhållanden göra att ett bolag och en koncern inte längre kan fortsätta verksamheten.

— utvärderar vi den övergripande presentationen, strukturen och innehållet i årsredovisningen och koncernredovisningen, däribland upplysningarna, och om årsredovisningen och koncernredovisningen återger de underliggande transaktionerna och händelserna på ett sätt som ger en rättvisande bild.

— planerar och utför vi koncernrevisionen för att inhämta tillräckliga och ändamålsenliga revisionsbevis avseende den finansiella informationen för företag eller affärsenheter inom koncernen som grund för att göra ett uttalande avseende koncernredovisningen. Vi ansvarar för styrning, övervakning och genomgång av det revisionsarbete som utförts för koncernrevisionens syfte. Vi är ensamt ansvariga för våra uttalanden.

Vi måste informera styrelsen om bland annat revisionens planerade omfattning och inriktning samt tidpunkten för den. Vi måste också informera om betydelsefulla iakttagelser under revisionen, däribland



de eventuella betydande brister i den interna kontrollen som vi identifierat.

## Rapport om andra krav enligt lagar och andra författningar

### Uttalanden

Utöver vår revision av årsredovisningen och koncernredovisningen har vi även utfört en revision av styrelsens och verkställande direktörens förvaltning för Saint-Gobain Distribution Sweden AB för år 2024 samt av förslaget till dispositioner beträffande bolagets vinst eller förlust.

Vi tillstyrker att bolagsstämman disponerar vinsten enligt förslaget i förvaltningsberättelsen och beviljar styrelsens ledamöter och verkställande direktören ansvarsfrihet för räkenskapsåret.

### Grund för uttalanden

Vi har utfört revisionen enligt god revisionsred i Sverige. Vårt ansvar enligt denna beskrivs närmare i avsnittet Revisorns ansvar. Vi är oberoende i förhållande till moderbolaget och koncernen enligt god revisionsred i Sverige och har i övrigt fullgjort vårt yrkesetiska ansvar enligt dessa krav.

Vi anser att de revisionsbevis vi har inhämtat är tillräckliga och ändamålsenliga som grund för våra uttalanden.

### Styrelsens och verkställande direktörens ansvar

Det är styrelsen som har ansvaret för förslaget till dispositioner beträffande bolagets vinst eller förlust. Vid förslag till utdelning innefattar detta bland annat en bedömning av om utdelningen är försvarlig med hänsyn till de krav som bolagets och koncernens verksamhetsart, omfattning och risker ställer på storleken av moderbolagets och koncernens egna kapital, konsolideringsbehov, likviditet och ställning i övrigt.

Styrelsen ansvarar för bolagets organisation och förvaltningen av bolagets angelägenheter. Detta innefattar bland annat att fortlöpande bedöma bolagets och koncernens ekonomiska situation och att tillse

att bolagets organisation är utformad så att bokföringen, medelsförvaltningen och bolagets ekonomiska angelägenheter i övrigt kontrolleras på ett betryggande sätt.

Verkställande direktören ska sköta den löpande förvaltningen enligt styrelsens riktlinjer och anvisningar och bland annat vidta de åtgärder som är nödvändiga för att bolagets bokföring ska fullgöras i överensstämmelse med lag och för att medelsförvaltningen ska skötas på ett betryggande sätt.

### Revisorns ansvar

Vårt mål beträffande revisionen av förvaltningen, och därmed vårt uttalande om ansvarsfrihet, är att inhämta revisionsbevis för att med en rimlig grad av säkerhet kunna bedöma om någon styrelseledamot eller verkställande direktören i något väsentligt avseende:

- företagit någon åtgärd eller gjort sig skyldig till någon försummelse som kan föranleda ersättningsskyldighet mot bolaget, eller
- på något annat sätt handlat i strid med aktiebolagslagen, årsredovisningslagen eller bolagsordningen.

Vårt mål beträffande revisionen av förslaget till dispositioner av bolagets vinst eller förlust, och därmed vårt uttalande om detta, är att med rimlig grad av säkerhet bedöma om förslaget är förenligt med aktiebolagslagen.

Rimlig säkerhet är en hög grad av säkerhet, men ingen garanti för att en revision som utförs enligt god revisionsred i Sverige alltid kommer att upptäcka åtgärder eller försummelser som kan föranleda

ersättningsskyldighet mot bolaget, eller att ett förslag till dispositioner av bolagets vinst eller förlust inte är förenligt med aktiebolagslagen.

Som en del av en revision enligt god revisionsred i Sverige använder vi professionellt omdöme och har en professionellt skeptisk inställning under hela revisionen. Granskningen av förvaltningen och förslaget till dispositioner av bolagets vinst eller förlust grundar sig främst på revisionen av räkenskaperna. Vilka tillkommande granskningsåtgärder som utförs baseras på vår professionella bedömning med utgångspunkt i risk och väsentlighet. Det innebär att vi fokuserar granskningen på sådana åtgärder, områden och förhållanden som är väsentliga för verksamheten och där avsteg och överträdelser skulle ha särskild betydelse för bolagets situation. Vi går igenom och prövar fattade beslut, beslutsunderlag, vidtagna åtgärder och andra förhållanden som är relevanta för vårt uttalande om ansvarsfrihet. Som underlag för vårt uttalande om styrelsens förslag till dispositioner beträffande bolagets vinst eller förlust har vi granskat styrelsens motiverade yttrande samt ett urval av underlagen för detta för att kunna bedöma om förslaget är förenligt med aktiebolagslagen.

Stockholm det datum som framgår av vår elektroniska signatur

KPMG AB

Mats Kåvik

Auktoriserad revisor

# PENNEO

Signaturerna i detta dokument är juridiskt bindande. Dokumentet är signerat genom Penneo™ för säker digital signering. Tecknarnas identitet har lagrats, och visas nedan.

"Med min signatur bekräftar jag innehållet och alla datum i detta dokumentet."

**Mats Erik Sture Kåvik (SSN-validerad)**


**Auktoriserad revisor**

På uppdrag av: KPMG AB

Serienummer: a89e40534478f3[...]3d480da8a331d

IP: 62.183.xxx.xxx

2025-05-09 07:22:45 UTC



2025053009324

Penneo dokumentnyckel: T63PY-5SAKE-DV51U-KNZXI-YFWFO-XV80D

Detta dokument är undertecknat digitalt via [Penneo.com](https://penneo.com). De signerade uppgifternas integritet är validerad med hjälp av ett beräknat hashvärde för originaldokumentet. Alla kryptografiska bevis är inbäddade i denna PDF, vilket säkerställer både autenticitet och möjlighet till framtida validering.

Detta dokument är försett med ett kvalificerat elektroniskt sigill som innehåller ett certifikat och en tidsstämpel från en kvalificerad tillhandahållare av betrodda tjänster.

**Så här verifierar du dokumentets äkthet:**

När du öppnar dokumentet i Adobe Reader kan du se att det är certifierat av **Penneo A/S**. Detta bekräftar att dokumentets innehåll förblir oförändrat sedan tidpunkten för undertecknandet. Bevis för de enskilda undertecknarnas digitala signaturer bifogas dokumentet.

De kryptografiska bevisen kan kontrolleras med hjälp av Penneos validator, <https://penneo.com/validator>, eller andra validerings verktyg för digitala signaturer.