

Årsredovisning för

**Elia & Isaks Lunch och Catering AB**

559033-3539

Räkenskapsåret

**2021-01-01 - 2021-12-31**

Innehållsförteckning:	Sida
Förvaltningsberättelse	1
Resultaträkning	2
Balansräkning	3,4
Redovisningsprinciper och bokslutskommentarer	5
Noter	6
Underskrift	7
	8


**Elia & Isaks Lunch och Catering AB**  
559033-3539

**Fastställelseintyg**

Undertecknad styrelseledamot intygar härmed dels att denna kopia av årsredovisningen överensstämmer med originalet, dels att resultat- och balansräkningen fastställts på årsstämma 2022-06-01. Stämman beslöt också att godkänna styrelsens förslag till resultatdisposition.

Ort och datum  
Göteborg, 20220601

Stephanni Yuksel, Styrelseledamot



## Förvaltningsberättelse

Styrelsen för Elia & Isaks Lunch och Catering AB, 559033-3539 får härmed avge årsredovisning för 2021, bolagets 2021-12-31 räkenskapsår.

### Allmänt om verksamheten

Organisation och marknad

Bolaget registrerades år 2015 och bedriver sedan dess restaurangverksamhet.

Väsentliga händelse under 2021

Företagets verksamhet/LunchRes restaurang/ har under 2021 drabbats hårt, både direkt av covid -19 och av restriktioner som införts för att minska smitspridningen.

### Ekonomisk översikt

	2021-12-31	2020-12-31	2019-12-31	2018-12-31	2017-12-31
Nettoomsättning (tkr)	971 309,0	3 912,0	6 192,0	7 153,0	6 316,0
Resultat efter finansiella poster (Tkr)	2 117,0	-1 291,0	20,0	65,0	410,0
Soliditet, %	-	-75,0	34,0	65,0	35,0

### Dispositioner beträffande vinst eller förlust

	Belopp
Styrelsen föreslår att till förfogande stående medel:	
balanserat resultat	-871 635
årets resultat	-2 117 531
Totalt	-2 989 166
disponeras för	
balanseras i ny räkning	-2 989 166
Summa	-2 989 166

Vad beträffar företagets resultat och ställning i övrigt, hänvisas till efterföljande resultat- och balansräkningar med tillhörande bokslutskommentarer.

## Resultaträkning

Belopp i kr	Not	2021-01-01- 2021-12-31	2020-01-01- 2020-12-31
Nettoomsättning		948 687	3 588 062
Övriga rörelseintäkter		22 622	323 969
		971 309	3 912 031
<b>Rörelsens kostnader</b>			
Råvaror och förnödenheter		-426 601	-1 615 683
Övriga externa kostnader		-1 286 976	-824 214
Personalkostnader	1	-1 375 263	-2 625 990
Av/nedskrivningar av materiella och immateriella anläggningstillgångar		-	-137 000
<b>Rörelseresultat</b>		<b>-2 117 531</b>	<b>-1 290 856</b>
<b>Resultat från finansiella poster</b>			
Räntekostnader och liknande resultatposter		-	-417
<b>Resultat efter finansiella poster</b>		<b>-2 117 531</b>	<b>-1 291 273</b>
<b>Resultat före skatt</b>		<b>-2 117 531</b>	<b>-1 291 273</b>
<b>Årets resultat</b>		<b>-2 117 531</b>	<b>-1 291 273</b>

2022071349319

## Balansräkning

Belopp i kr	Not	2021-12-31	2020-12-31
<b>TILLGÅNGAR</b>			
<b>Anläggningstillgångar</b>			
<i>Immateriella anläggningstillgångar</i>			
Balanserade utgifter för utvecklingsarbeten och liknande arbeten		-700 000	-
Goodwill	2	700 000	700 000
		-	700 000
<i>Materiella anläggningstillgångar</i>			
Maskiner och andra tekniska anläggningar		138 221	138 221
Inventarier, verktyg och installationer	3	55 200	55 200
		193 421	193 421
<b>Summa anläggningstillgångar</b>		193 421	893 421
<b>Omsättningstillgångar</b>			
<i>Kortfristiga fordringar</i>			
Kundfordringar		61	37 723
Övriga fordringar		-338 332	-
		-338 271	37 723
<i>Kassa och bank</i>		385 597	158 752
<b>Summa omsättningstillgångar</b>		47 326	196 475
<b>SUMMA TILLGÅNGAR</b>		240 747	1 089 896

## Balansräkning

Belopp i kr	Not	2021-12-31	2020-12-31
<b>EGET KAPITAL OCH SKULDER</b>			
<b>Eget kapital</b>	4		
<i>Bundet eget kapital</i>			
Aktiekapital (500 aktier)		50 000	50 000
		<u>50 000</u>	<u>50 000</u>
<i>Fritt eget kapital</i>			
Balanserad vinst eller förlust		-871 635	419 638
Årets resultat		-2 117 531	-1 291 273
		<u>-2 989 166</u>	<u>-871 635</u>
<b>Summa eget kapital</b>		<u>-2 939 166</u>	<u>-821 635</u>
<b>Avsättningar</b>			
Övriga avsättningar		1 114 915	-
		<u>1 114 915</u>	<u>-</u>
<b>Långfristiga skulder</b>			
Övriga långfristiga skulder		1 043 691	1 043 691
		<u>1 043 691</u>	<u>1 043 691</u>
<b>Kortfristiga skulder</b>			
Leverantörsskulder		696 036	396 891
Skatteskulder		264 635	399 581
Övriga skulder		60 636	71 368
		<u>1 021 307</u>	<u>867 840</u>
<b>SUMMA EGET KAPITAL OCH SKULDER</b>		<u>240 747</u>	<u>1 089 896</u>

2022071349521

## Redovisningsprinciper och bokslutskommentarer

Belopp i kr om inget annat anges

### Allmänna redovisningsprinciper

Årsredovisningen har upprättats i enlighet med årsredovisningslagen och Bokföringsnämndens allmänna råd (BFNAR 2016:10) Årsredovisning i mindre bolag.

### Värderingsprinciper m m

Tillgångar, avsättningar och skulder har värderats till anskaffningsvärden om inget annat anges nedan.

#### **Definition av nyckeltal**

##### *Vinstmarginal*

Resultat efter finansiella poster i procent av nettoomsättningen.

##### *Vinst per aktie*

Resultat efter skatt dividerat med antal aktier.

##### *Räntabilitet på sysselsatt kapital*

Rörelseresultat plus finansiella intäkter i procent av sysselsatt kapital.

##### *Soliditet*

Eget kapital och obeskattade reserver med avdrag för uppskjuten skatt (28%) i förhållande till balansomslutningen.

#### **Garantikostnader**

Beräknade och reserverade kostnader för företagsgarantier belastar rörelsens kostnader i samband med att bolaget säljs.

## Noter

### Not 1 Anställda och personalkostnader

#### Medelantalet anställda

	2021-01-01- 2021-12-31	2020-01-01- 2020-12-31
Män	1	2
Kvinnor	2	2
<b>Totalt</b>	<b>3</b>	<b>4</b>

#### Löner, andra ersättningar och sociala kostnader

	2021-01-01- 2021-12-31	2020-01-01- 2020-12-31
Styrelse och VD	-	-
Övriga anställda	1 046 467	2 104 296
<b>Summa</b>	<b>1 046 467</b>	<b>2 104 296</b>
Sociala kostnader (varav pensionskostnader)	328 796	521 694

### Not 2 Inkrämgoodwill

	2021-12-31	2020-12-31
Akkumulerade anskaffningsvärden:		
-Vid årets början	1 000 000	1 000 000
	1 000 000	1 000 000
Akkumulerade avskrivningar enligt plan:		
-Vid årets början	-300 000	-300 000
-Avyttringar och nedläggning av verksamhet	-700 000	
	-1 000 000	-300 000
<b>Redovisat värde vid årets slut</b>	<b>-</b>	<b>700 000</b>

### Not 3 Inventarier, verktyg och installationer

	2021-12-31	2020-12-31
Akkumulerade anskaffningsvärden:		
-Vid årets början	330 421	330 421
	330 421	330 421
Akkumulerade avskrivningar enligt plan:		
-Vid årets början	-187 800	-50 800
-Årets avskrivning enligt plan enligt anskaffningsvärden	-	-137 000
	-187 800	-187 800
<b>Redovisat värde vid årets slut</b>	<b>142 621</b>	<b>142 621</b>

#### Not 4 Eget kapital

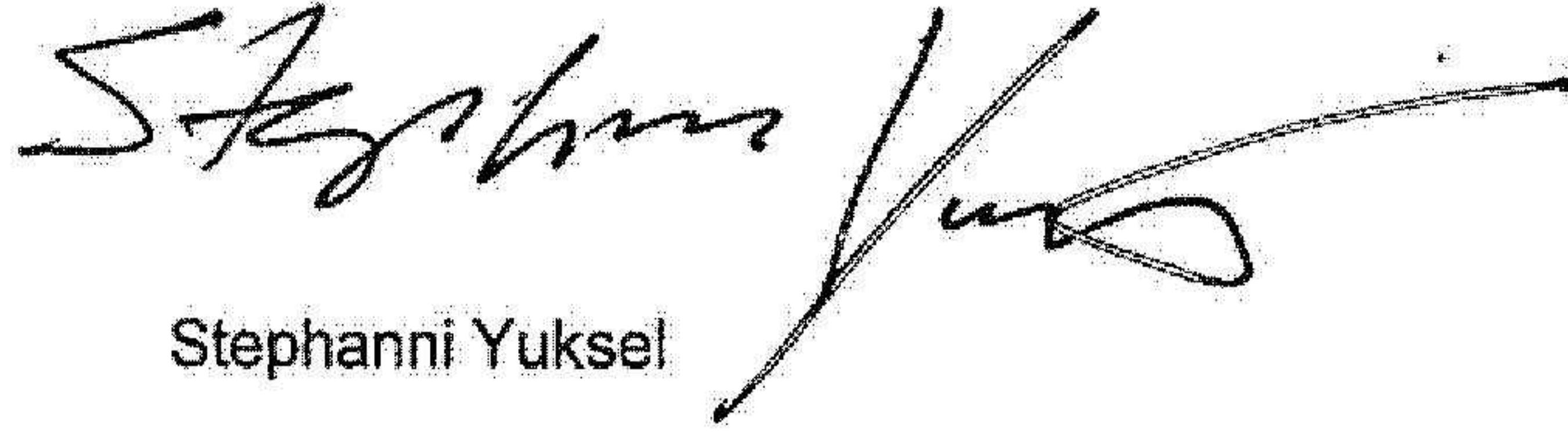
	Aktie- kapital	Reserv- fond	Fritt eget kapital
Vid årets början	50 000	-	-871 635
Aktieägartillskott, erhållna			630 000
<i>Disposition enl årsstämmobeslut</i>			
Årets resultat			-2 117 531
<b>Vid årets slut</b>	<b>50 000</b>	<b>-</b>	<b>-2 359 166</b>

Villkorlig återbetalningsskyldighet för aktieägartillskott uppgick till 630000 sek.

2022071349324

Underskrifter


Ort och datum  
Göteborg, 20220601

  
Stephanni Yuksel

2022102718705

OLO.NR. 559033-3539  
ÄM. 9445161/2022

---

O.O. 559033-3539 EMD/ST  
20220601  
Blomkvist  
MCM  
  
ÄM.NR. 9445161/2020