

Årsredovisning

Really Simple i Stockholm AB

559064-1428

Styrelsen och verkställande direktören avger följande årsredovisning för räkenskapsåret 2023-01-01 - 2023-12-31.

Om inte annat särskilt anges, redovisas alla belopp i hela kronor (sek).

INNEHÅLLSFÖRTECKNING	SIDA
- Förvaltningsberättelse	2
- Resultaträkning	3
- Balansräkning	4 - 5
- Noter	6
- Underskrifter	7

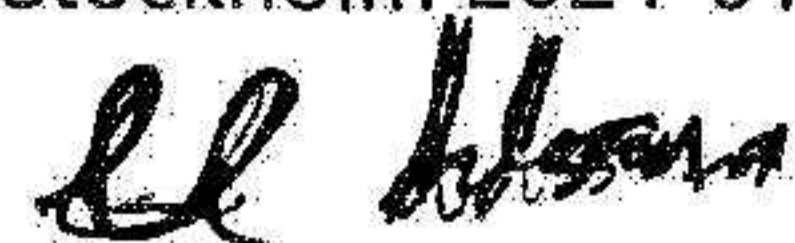
FASTSTÄLLELSEINTYG

2024-01-29

Jag intygar att resultaträkningen och balansräkningen har fastställts på årsstämma ~~2024-01-23~~.
Årsstämman beslöt att godkänna styrelsens förslag till vinstdisposition.

Jag intygar att innehållet i dessa handlingar överensstämmer med originalen och att originalen undertecknats av samtliga personer som enligt lag ska underteckna dessa.

Stockholm ~~2024-01-23~~



Erik Rothoff Andersson

Årsredovisning

Really Simple i Stockholm AB

559064-1428

Styrelsen och verkställande direktören avger följande årsredovisning för räkenskapsåret 2023-01-01 - 2023-12-31.

Om inte annat särskilt anges, redovisas alla belopp i hela kronor (sek).

INNEHÅLLSFÖRTECKNING	SIDA
- Förvaltningsberättelse	2
- Resultaträkning	3
- Balansräkning	4 - 5
- Noter	6
- Underskrifter	7

A handwritten signature in black ink, appearing to be 'E.A. R.' or similar, located in the bottom right corner of the page.

FÖRVALTNINGSBERÄTTELSE

VERKSAMHETEN

Allmänt om verksamheten

Företaget bedriver verksamhet inom att ta fram och drifva mjukvara för att ta emot och läsa uppdateringar från webbsidor.

Företaget har sitt säte i Stockholm.

FLERÅRSÖVERSIKT

Beloppen i flerårsöversikten är angivna i tusental kronor om inte annat anges.

	2301-2312	2201-2212	2101-2112	2001-2012
Nettoomsättning	5 025	3 814	2 492	2 028
Resultat efter finansiella poster	1 091	-123	125	133
Soliditet %	45	31	44	69

Nettoomsättningen avviker med mer än 30% p.g.a. ökad försäljning, höjt pris på produkten samt svagare krona.

FÖRÄNDRINGAR I EGET KAPITAL

	Aktiekapital	Balanserat resultat	Årets resultat	Totalt
Belopp vid årets ingång	75 000	321 630	-37 949	358 681
<i>Resultatdisposition enligt bolagsstämman</i>				
Balanseras i ny räkning		-37 949	37 949	0
Årets resultat			867 042	867 042
Belopp vid årets utgång	75 000	283 682	867 042	1 225 724

RESULTATDISPOSITION

Till årsstämmans förfogande står följande medel:

Balanserat resultat	283 682
Årets resultat	867 042
Summa	1 150 724

Styrelsen föreslår att medlen disponeras enligt följande:


Balanseras i ny räkning	1 150 724
Summa	1 150 724

RESULTATRÄKNING

1

2024022012415

	2023-01-01 2023-12-31	2022-01-01 2022-12-31
Rörelseintäkter, lagerförändringar m.m.		
Nettoomsättning	5 024 744	3 813 853
Övriga rörelseintäkter	9 641	50 475
Summa rörelseintäkter, lagerförändringar m.m.	5 034 385	3 864 328
Rörelsekostnader		
Råvaror och förnödenheter	-3 456	-
Handelsvaror	-37 300	-400 812
Övriga externa kostnader	-2 205 099	-1 542 873
Personalkostnader	2 -1 649 330	-2 015 911
Av- och nedskrivningar av materiella och immateriella anläggningstillgångar	-27 396	-27 374
Övriga rörelsekostnader	-46 182	-
Summa rörelsekostnader	-3 968 763	-3 986 970
Rörelseresultat	1 065 622	-122 642
Finansiella poster		
Övriga ränteintäkter och liknande resultatposter	25 406	-
Räntekostnader och liknande resultatposter	195	-177
Summa finansiella poster	25 601	-177
Resultat efter finansiella poster	1 091 223	-122 819
Bokslutsdispositioner		
Förändring av periodiseringsfonder	-	84 870
Summa bokslutsdispositioner	-	84 870
Resultat före skatt	1 091 223	-37 949
Skatter		
Skatt på årets resultat	-224 181	-
Årets resultat	867 042	-37 949

EA 

BALANSRÄKNING

1

2023-12-31

2022-12-31

TILLGÅNGAR

Anläggningstillgångar

Materiella anläggningstillgångar

Inventarier, verktyg och installationer

3

18 077

45 473

Summa materiella anläggningstillgångar

18 077

45 473

Summa anläggningstillgångar

18 077

45 473

Omsättningstillgångar

Kortfristiga fordringar

Kundfordringar

198 387

237 381

Övriga fordringar

281 646

180 386

Förutbetalda kostnader och upplupna intäkter

11 052

7 597

Summa kortfristiga fordringar

491 085

425 364

Kassa och bank

Kassa och bank

2 236 131

691 952

Summa kassa och bank

2 236 131

691 952

Summa omsättningstillgångar


2 727 216

1 117 316

SUMMA TILLGÅNGAR

2 745 293

1 162 789

Vidmery härmed av

John Spiegel



2024022012417

	2023-12-31	2022-12-31
EGET KAPITAL OCH SKULDER		
Eget kapital		
<i>Bundet eget kapital</i>		
Aktiekapital	75 000	75 000
<i>Summa bundet eget kapital</i>	75 000	75 000
<i>Fritt eget kapital</i>		
Balanserat resultat	283 682	321 630
Årets resultat	867 042	-37 949
<i>Summa fritt eget kapital</i>	1 150 724	283 681
Summa eget kapital	1 225 724	358 681
Obeskattade reserver		
Periodiseringsfonder	-	0
Summa obeskattade reserver	-	0
Kortfristiga skulder		
Leverantörsskulder	317 509	62 606
Skatteskulder	215 075	1 616
Övriga skulder	79 958	65 560
Upplupna kostnader och förutbetalda intäkter	907 027	674 326
Summa kortfristiga skulder	1 519 569	804 108
SUMMA EGET KAPITAL OCH SKULDER	2 745 293	1 162 789

EA JR

NOTER

2024022012418

Not 1 Redovisningsprinciper

Enligt BFNAR 2016:10

Årsredovisningen har upprättats enligt årsredovisningslagen och BFNAR 2016:10 Årsredovisning i mindre företag (K2).

Fordringar och skulder i utländsk valuta har värderats till balansdagens kurs. Kursdifferenser på rörelsefordringar och rörelseskulder redovisas i rörelseresultatet, medan differenser på finansiella fordringar och skulder redovisas bland finansiella poster.

Materiella anläggningstillgångar

Avskrivning sker över den förväntade nyttjandeperioden.

	År
Inventarier, verktyg och installationer	5
Datorer	3

Nyckeltalsdefinitioner

Nedan definieras nyckeltalen i förvaltningsberättelsens flerårsöversikt.

Soliditet = Justerat eget kapital / Totalt kapital


Kommentar: Justerat eget kapital beräknas som eget kapital plus 79,4 % av obeskattade reserver.

Not 2	Medelantalet anställda	2023	2022
	Medelantalet anställda	3	5


Not 3	Inventarier, verktyg och installationer	2023-12-31	2022-12-31
	Ingående anskaffningsvärden	82 161	82 161
	Utgående anskaffningsvärden	82 161	82 161
	Ingående avskrivningar	-36 688	-9 314
	Förändringar av avskrivningar		
	Årets avskrivningar	-27 396	-27 374
	Utgående avskrivningar	-64 084	-36 688

UNDERSKRIFTER

Stockholm



Erik Rothoff Andersson
2024-01-29



Johan Rothoff
2024-01-29

2024022012419