

Årsredovisning för

More2U AB

559111-9614

Räkenskapsåret
2024-01-01 - 2024-12-31

Innehållsförteckning: Sida

Förvaltningsberättelse 2

Resultatdisposition 2

Resultaträkning 3


Balansräkning 4-5

Noter och underskrifter 6

Fastställelseintyg

Undertecknad styrelseledamot i More2U AB intygar härmed dels att denna kopia av årsredovisningen överensstämmer med originalet, dels att resultat- och balansräkningen fastställts på årsstämma 2025-06-21. Stämman beslöt också att godkänna styrelsens förslag till resultatdisposition.

Göteborg 2025-06-23


Jennie Björkenheim-Ajo
VD, Styrelseledamot

Styrelsen för More2U AB får härmed avge årsredovisning för räkenskapsåret 2024-01-01 – 2024-12-31, vilket är företagets första verksamhetsår.

Årsredovisningen är upprättad i svenska kronor, SEK.

Förvaltningsberättelse

Verksamheten

Allmänt om verksamheten

Bolaget bedriver primärt konsultverksamhet inom motivation, ledarskap och utveckling.

Bolaget är helägt av Familjen Ajo i Sverige AB organisationsnummer: 556997-7183.

Företaget har sitt säte i Göteborg.

Väsentliga händelser under räkenskapsåret

Bolaget har under 2024 inte bedrivit någon verksamhet.

Flerårsöversikt	2024	2023	2022
Nettoomsättning	0	55 000	352 994
Årets resultat	-990	594 961	293 559
Soliditet (%)	81	65	71

Förändringar i eget kapital

	Aktie- kapital	Periodiser- ingsfond	Balanserat resultat	Årets resultat	Totalt
Vid årets början	50 000	-	-	-	50 000
Erhållna aktieägartillskott	-	-	-	-	0
Årsavslut	-	-	-4 121	-990	-5 111
Vid årets slut	50 000	-	-4 121	-990	44 889

Resultatdisposition

Styrelsen föreslår att till årsstämman förfogande stående medel disponeras i ny räkning.

Balanserade vinstmedel	-4 121
Årets vinst	-990
SUMMA fritt eget kapital	-5 111

Företagets resultat och ställning i övrigt framgår av efterföljande resultat- och balansräkning med noter.

Resultaträkning

Belopp i kr

	Not	2024-01-01- 2024-12-31	2023-01-01- 2023-12-31
Rörelseintäkter, lagerförändring m.m.			
Summa rörelseintäkter, lagerförändring m.m.		0	55 000
Rörelsekostnader			
Kostnader		-990	-40 231
Rörelseresultat		-990	14 769
Finansiella poster			
Finansiella intäkter och kostnader		0	580 192
Resultat efter finansiella poster		-990	594 691
Bokslutsdispositioner			
Avsättning till Periodiseringsfond		-	-
Upplösning av Periodiseringsfond		-	-
Resultat före skatt		-990	594 691
Skatter			
Årets resultat		-990	594 691

Balansräkning

2024-01-01 2024-12-31

TILLGÅNGAR

Omsättningstillgångar

Kortfristiga fordringar

Kundfordringar

68 750

55 000

Övriga fordringar

0

0

Förutbetalda kostnader och upplupna intäkter

0

0

Summa kortfristiga fordringar

68 750

55 000

Kassa och bank

Kassa och bank

1 577

587

Summa kassa och bank

1 577

587

Summa omsättningstillgångar

70 327

55 587

SUMMA TILLGÅNGAR

70 327

55 587

Balansräkning

2024-01-01 2024-12-31

EGET KAPITAL OCH SKULDER

Eget kapital

Bundet eget kapital

Aktiekapital

50 000

50 000

Summa bundet eget kapital

50 000

50 000

Fritt eget kapital

Villkorat aktieägartillskott

0

0

Balanserat resultat

-599 082

-4 121

Årets resultat

594 961

- 990

Summa fritt eget kapital

-4 121

-5 111

Summa eget kapital

45 879

44 889

Långfristiga skulder

Checkräkningskredit

0

0

Andra långfristiga skulder

10 698

10 698

Summa långfristiga skulder

0

0

Kortfristiga skulder

Leverantörsskulder

0

0

Övriga skulder

13 750

0

Upplupna kostnader och förutbetalda intäkter

0

0

Summa kortfristiga skulder

0

0

SUMMA EGET KAPITAL OCH SKULDER

70 327

55 587

Ställda säkerheter och ansvarsförbindelser

2024-12-31 2023-12-31

Ställda panter och säkerheter

Inga

Inga

Ansvarsförbindelser

Inga

Inga

Noter

Not 1 Redovisningsprinciper

Allmänna upplysningar

Årsredovisningen är upprättad i enlighet med årsredovisningslagen och Bokföringsnämndens allmänna råd (BFNAR 2016:10) om årsredovisning i mindre företag.

Nyckeltalsdefinitioner

Nettoomsättning

Rörelsens huvudintäkter, fakturerade kostnader, sidointäkter samt intäktskorrigeringar.


Resultat efter finansiella poster

Resultat efter finansiella intäkter och kostnader, men före skatter.


Soliditet (%)

Justerat eget kapital (eget kapital och obeskattade reserver med avdrag för uppskjuten skatt) i procent av balansomslutning.

Göteborg den 21 juni 2025



Benjamin Björkenheim-Ajo
Ordförande



Jennie Björkenheim-Ajo
VD, Styrelseledamot