

Årsredovisning
för
Jernforsen Energy AB
556849-5468

Räkenskapsåret
2022-01-01 – 2022-12-31

Fastställelseintyg

Undertecknad verkställande direktör i Jernforsen Energy AB intygar att resultaträkningen och balansräkningen i årsredovisningen har fastställts på årsstämma den 20 mars 2023. Årsstämman beslutade att godkänna styrelsens förslag till resultatdisposition.

Jag intygar också att innehållet i årsredovisningen och revisionsberättelsen stämmer överens med originalen.

Halmstad den 21 mars 2023



Magnus Holmgren

Styrelsen och verkställande direktören för Jernforsen Energy AB avger följande årsredovisning för räkenskapsåret 2022-01-01 – 2022-12-31.

Årsredovisningen är upprättad i svenska kronor, SEK.

Förvaltningsberättelse

Information om verksamheten

Jernforsen Energy AB har sitt säte i Halmstad, Hallands län. Bolaget säljer, projekterar, bygger, utvecklar och driftsätter förbränningsanläggningar med inriktning mot bioenergi. De största kundsegmenten är sågverksindustrin, fjärrvärmebolag samt processindustri. Bolaget tillhandahåller även tjänster i samband därmed.

E-post: info@jernforsen.com Hemsida: www.jernforsen.com

Väsentliga händelser under räkenskapsåret

Covid-19 Pandemin fortgick under inledningen av 2022 men verksamheten påverkades i betydligt mindre omfattning än tidigare, mycket till följd av att tidigare besöksrestriktioner och karantänbestämmelser hävts.

Kriget mellan Ryssland och Ukraina bryter ut under vintern. Under våren upplevde vi stigande priser på råvaror och komponent samtidigt som leveranstider på material förlängdes. Under slutet av räkenskapsåret och i inledningen av 2023 stabiliserades priserna dock kvarstår längre leveranstider.

Under året slutlevererades tre projekt, två sågverksanläggningar om 4MW respektive 10MW för biobränsle samt en anläggning om 7MW för förbränning av avfall.

En god orderingång under 2022 medför en god orderstock. Vi har bl.a. tecknat kontrakt gällande leverans av en fjärrvärmearläggning om 2x6MW.

Vidare påbörjades leveransen av en sågverksanläggning om 8MW i Vimmerby där Vida är beställare. Projektet är en maskinleverans med färdigställande under våren 2023.

Fokuserat arbete under året har medfört att serviceavdelningen fortsatt utvecklas i god takt.

Under året har arbetet med effektivisering och reducering av produktionskostnader fortsatt. Detta arbete fortskrider även under 2023.

Förväntad framtida utveckling samt väsentliga risker och osäkerhetsfaktorer

Det pågående kriget i Ukraina ökar riskerna men bolaget anser att riskerna är hanterbara. Bolaget övervakar läget i omvärlden noggrant.

Genom utveckling av ny eldningsutrustning breddas produktsortimentet och nya intressanta marknader görs tillgängliga.

Ägarförhållanden & koncernredovisning

Bolaget är dotterbolag till Linka Energy A/S, CVR. nr 17775693 med säte i Lem St, Danmark.

Moderföretag i den största koncernen där Jernforsen Energy AB är dotterföretag och koncernredovisning upprättas är BMDP Holding ApS, CVR-nr 37 15 61 67.

Koncernredovisning där Jernforsen Energy AB ingår kan laddas ner från www.cvr.dk, ange CVR-nr: 37 15 61 67 (BMDP Holding ApS).

Flerårsöversikt (Tkr)	2022	2021	2020	2019
Nettoomsättning	213 745	191 764	138 172	142 533
Resultat efter finansiella poster	11 339	3 155	-1 560	3 402
Balansomslutning	64 320	50 046	35 123	46 467
Antal anställda	32	34	32	31
Soliditet (%)	36	28	25	22

Förslag till vinstdisposition

Styrelsen föreslår att till förfogande stående vinstmedel (kronor):

balanserad vinst	13 142 544
årets vinst	8 693 353
	21 835 897
disponeras så att i ny räkning överföres	21 835 897

Företagets resultat och ställning i övrigt framgår av efterföljande resultat- och balansräkning samt kassaflödesanalys med noter.

2023032802070

Resultaträkning	Not	2022-01-01 -2022-12-31	2021-01-01 -2021-12-31
Nettoomsättning	2, 3	213 745 265	191 764 136
Övriga rörelseintäkter		281 239	830 307
		214 026 504	192 594 443
Rörelsens kostnader			
Handelsvaror		-166 294 076	-151 197 717
Övriga externa kostnader	4, 5	-7 918 892	-7 527 200
Personalkostnader	6	-28 205 252	-28 881 676
Avskrivningar och nedskrivningar av materiella och immateriella anläggningstillgångar		-324 344	-1 730 847
		-202 742 563	-189 337 440
Rörelseresultat	2	11 283 941	3 257 003
Resultat från finansiella poster			
Övriga ränteintäkter och liknande resultatposter		123 444	596
Räntekostnader och liknande resultatposter		-68 875	-102 150
		54 569	-101 554
Resultat efter finansiella poster		11 338 510	3 155 449
Resultat före skatt		11 338 510	3 155 449
Skatt på årets resultat	7	-2 645 157	2 355 419
Årets resultat		8 693 353	5 510 868

Balansräkning	Not	2022-12-31	2021-12-31
	1		
TILLGÅNGAR			
Anläggningstillgångar			
<i>Immateriella anläggningstillgångar</i>			
Balanserade utgifter för utvecklingsarbeten och liknande arbeten	8	0	308 731
<i>Materiella anläggningstillgångar</i>			
Inventarier, verktyg och installationer	9	4 596	20 209
<i>Finansiella anläggningstillgångar</i>			
Uppskjuten skattefordran	10	1 421 763	4 064 128
Summa anläggningstillgångar		1 426 359	4 393 068
Omsättningstillgångar			
<i>Varulager m m</i>			
Färdiga varor och handelsvaror		5 114 510	4 319 939
<i>Kortfristiga fordringar</i>			
Kundfordringar		19 656 565	24 562 978
Fordringar hos koncernföretag		13 096	8 127 798
Aktuella skattefordringar		712 184	712 184
Övriga fordringar		9 458	8 438
Förutbetalda kostnader och upplupna intäkter	11	1 147 920	1 164 615
		21 539 224	34 576 013
<i>Kassa och bank</i>	12	36 240 070	6 757 460
Summa omsättningstillgångar		62 893 803	45 653 412
SUMMA TILLGÅNGAR		64 320 162	50 046 480

Balansräkning

Not
1

2022-12-31

2021-12-31

EGET KAPITAL OCH SKULDER

Eget kapital

13, 14

Bundet eget kapital

Aktiekapital

1 100 000

1 100 000

Fritt eget kapital

Balanserad vinst eller förlust

13 142 544

7 631 676

Årets resultat

8 693 353

5 510 868

21 835 897

13 142 544

Summa eget kapital

22 935 897

14 242 544

Avsättningar

Övriga avsättningar

1 001 160

430 000

Kortfristiga skulder

Leverantörsskulder

15 821 578

16 473 339

Övriga skulder

15

2 621 356

4 950 813

Fakturerad men ej upparbetad intäkt

16

18 480 983

9 149 814

Upplupna kostnader och förutbetalda intäkter

17

3 459 189

4 799 970

Summa kortfristiga skulder

40 383 106

35 373 936

SUMMA EGET KAPITAL OCH SKULDER

18

64 320 162

50 046 480

Rapport över förändringar i eget kapital

	Aktie- kapital	Bundna reserver	Balanserat resultat	Summa eget kapital
Ingående eget kapital 2021-01-01	1 100 000	546 275	7 085 401	8 731 676
Årets resultat				5 510 868
Tillförd fond vid fusion för aktiverade utvecklingsutgifter		-546 275	546 275	0
Summa totalt resultat		-546 275	546 275	5 510 868
Utgående eget kapital 2021-12-31	1 100 000	0	7 631 676	14 242 544
Omföring föregående års resultat			5 510 868	0
Årets resultat				8 693 353
Summa totalt resultat			5 510 868	8 693 353
Utgående eget kapital 2022-12-31	1 100 000	0	13 142 544	22 935 897

Kassaflödesanalys

	Not	2022-01-01 -2022-12-31	2021-01-01 -2021-12-31
Den löpande verksamheten			
Resultat efter finansiella poster		11 338 510	3 155 449
Justeringar för poster som inte ingår i kassaflödet	19	895 504	-690 331
Betald skatt		-2 792	-539 428
Kassaflöde från den löpande verksamheten före förändring av rörelsekapital		12 231 222	1 925 690
Kassaflöde från förändring av rörelsekapitalet			
Förändring av varulager och pågående arbete		-794 571	-611 964
Förändring av kundfordringar		4 906 413	-14 342 180
Förändring av kortfristiga fordringar		8 130 376	5 856 675
Förändring av leverantörsskulder		-651 761	8 021 304
Förändring av kortfristiga skulder		5 660 931	2 104 208
Kassaflöde från den löpande verksamheten		29 482 610	2 953 733
Finansieringsverksamheten			
Amortering av lån		0	0
Årets kassaflöde		29 482 610	2 953 733
Likvida medel vid årets början			
Likvida medel vid årets början		6 757 460	3 803 727
Likvida medel vid årets slut		36 240 070	6 757 460

Noter

Not 1 Redovisnings- och värderingsprinciper

Allmänna upplysningar

Årsredovisningen är upprättad i enlighet med årsredovisningslagen och BFNAR 2012:1 Årsredovisning och koncernredovisning (K3).

Fordringar har upptagits till de belopp varmed de beräknas inflyta.

Övriga tillgångar och skulder har upptagits till anskaffningsvärden där inget annat anges.

Redovisningsprinciperna är oförändrade jämfört med föregående år.

Intäktsredovisning

Intäkter har tagits upp till verkligt värde av vad som erhållits eller kommer att erhållas och redovisas i den omfattning det är sannolikt att de ekonomiska fördelarna kommer att tillgodogöras bolaget och intäkterna kan beräknas på ett tillförlitligt sätt.

Pågående entreprenadarbeten och liknande

Inkomster från uppdrag till fast pris redovisas som intäkt enligt uppdragens respektive färdigställandegrad, så kallad successiv vinstavräkning. Färdigställandegraden fastställs huvudsakligen genom att jämföra nedlagda uppdragsutgifter med totala uppdragsutgifter.

När utfallet kan beräknas på ett tillförlitligt sätt redovisas uppdragsinkomsten och hänförliga uppdragsutgifter i resultaträkningen med utgångspunkt från färdigställandegraden av aktiviteterna på balansdagen.

Om det ekonomiska utfallet av ett uppdrag inte kan beräknas på ett tillförlitligt sätt redovisas en intäkt endast med ett belopp som motsvarar de uppkomna uppdragsutgifter som sannolikt kommer att ersättas av beställaren. Om det är sannolikt att de totala uppdragsutgifterna kommer att överstiga den totala uppdragsinkomsten från ett uppdrag redovisas den befarade förlusten som en kostnad omgående i resultaträkningen.

I balansräkningen jämförs redovisade intäkter med de belopp som fakturerats beställaren under samma period. Om de fakturerade beloppen överstiger den redovisade intäkten utgör mellanskillnaden en skuld, vilken redovisas som fakturerad men ej upparbetad intäkt. Om intäkten överstiger de fakturerade beloppen utgör mellanskillnaden en fordran vilken redovisas som upparbetad men ej fakturerad intäkt.

Immateriella tillgångar

Immateriella anläggningstillgångar redovisas till anskaffningsvärde minskat med ackumulerade avskrivningar och nedskrivningar. Aktiveringsmodellen tillämpas för internt upparbetade immateriella anläggningstillgångar. Det innebär att samtliga utgifter som avser framtagandet av en internt upparbetad immateriell anläggningstillgång aktiveras och skrivs av under tillgångens beräknade nyttjandeperiod, under förutsättningarna att kriterierna i BFNAR 2012:1 är uppfyllda.

Avskrivningar görs linjärt över den bedömda nyttjandetiden. Avskrivningstiden för internt upparbetade immateriella anläggningstillgångar uppgår till fem år.

Anläggningstillgångar

Immateriella anläggningstillgångar

Balanserade utgifter för utvecklingsarbeten 5

Materiella anläggningstillgångar

Materiella anläggningstillgångar redovisas till anskaffningsvärde minskat med avskrivningar. I anskaffningsvärdet ingår utgifter som direkt kan hänföras till förvärvet av tillgången.

Utgifter för löpande reparation och underhåll redovisas som kostnader.

Realisationsvinst respektive realisationsförlust vid avyttring av en anläggningstillgång redovisas som Övrig rörelseintäkt respektive Övrig rörelsekostnad.

Materiella anläggningstillgångar skrivs av systematiskt över tillgångens bedömda nyttjandeperiod. När tillgångarnas avskrivningsbra belopp fastställs, beaktas i förekommande fall tillgångens restvärde. Linjär avskrivningsmetod tillämpas för materiella anläggningstillgångar.

Inventarier, verktyg och installationer 5år

Varulager

Varulagret har värderats till det lägsta av dess anskaffningsvärde och dess nettoförsäljningsvärde på balansdagen. Med nettoförsäljningsvärde avses varornas beräknade försäljningspris minskat med försäljningskostnader. Den valda värderingsmetoden innebär att inkurans i varulagret har beaktats.

Anskaffningsvärdet fastställs med användning av först in-, först ut-metoden (FIFU). För handelsvaror ingår alla utgifter för anskaffningen av varorna i anskaffningsvärdet.

Inkomstskatter

Total skatt utgörs av aktuell skatt och uppskjuten skatt. Skatter redovisas i resultaträkningen, utom då underliggande transaktion redovisas direkt mot eget kapital varvid tillhörande skatteeffekter redovisas i eget kapital.

Koncernbidrag

Erhållna och lämnade koncernbidrag redovisas som bokslutsdispositioner.

Kassaflödesanalys

Kassaflödesanalysen upprättas enligt indirekt metod. Det redovisade kassaflödet omfattar endast transaktioner som medfört in- eller utbetalningar. Som likvida medel klassificerar företaget, förutom kassamedel, disponibla tillgodohavanden hos banker och andra kreditinstitut.

Nyckeltalsdefinitioner

Nettoomsättning

Rörelsens huvudintäkter, fakturerade kostnader, sidointäkter samt intäktskorrigeringar.

Resultat efter finansiella poster

Resultat efter finansiella intäkter och kostnader men före bokslutsdispositioner och skatter.

Balansomslutning

Företagets samlade tillgångar.

Antal anställda

Medelantal anställda under räkenskapsåret.

Soliditet (%)

Justerat eget kapital (eget kapital och obeskattade reserver med avdrag för uppskjuten skatt) i procent av balansomslutning.

Uppskattningar och bedömningar

Upprättandet av bokslut och tillämpning av redovisningsprinciper, baseras ofta på ledningens bedömningar, uppskattningar och antaganden som anses vara rimliga vid den tidpunkt då bedömningen görs. Uppskattningar och bedömningar är baserade på historiska erfarenheter och ett antal andra faktorer, som under rådande omständigheter anses vara rimliga. Resultatet av dessa används för att bedöma de redovisade värdena på tillgångar och skulder, som inte annars framgår tydligt från andra källor. Det verkliga utfallet kan avvika från dessa uppskattningar och bedömningar. Uppskattningar och antaganden ses över regelbundet.

Inga väsentliga källor till osäkerhet i uppskattningar och antaganden på balansdagen bedöms kunna innebära en betydande risk för en väsentlig justering av redovisade värden för tillgångar och skulder under nästa räkenskapsår.

Not 2 Inköp och försäljning mellan koncernföretag

	2022-01-01 -2022-12-31	2021-01-01 -2021-12-31
Andel av årets totala inköp som skett från andra företag i koncernen	2,16 %	2,34 %
Andel av årets totala försäljningar som skett till andra företag i koncern	0,23 %	2,08 %

Not 3 Nettoomsättningens fördelning

Den totala omsättningen är riktad mot den nordiska marknaden och Storbritannien. Varken verksamhetsgrenar eller geografiska marknader anses avvika väsentligt från varandra.

Not 4 Leasingavtal

Årets leasingkostnader avseende leasingavtal, uppgår till 3 097 192 (2 702 824) kronor.

Framtida leasingavgifter, för icke uppsägningsbara leasingavtal, förfaller till betalning enligt följande:

	2022-01-01 -2022-12-31	2021-01-01 -2021-12-31
Inom ett år	3 097 192	2 702 824
Senare än ett år men inom fem år	9 291 576	8 108 472
	12 388 768	10 811 296

Not 5 Arvode till revisorer

Med revisionsuppdrag avses granskning av årsredovisningen och bokföringen samt styrelsens och verkställande direktörens förvaltning, övriga arbetsuppgifter som det ankommer på bolagets revisor att utföra samt rådgivning eller annat biträde som föranleds av iakttagelser vid sådan granskning eller genomförandet av sådana övriga arbetsuppgifter.

	2022-01-01 -2022-12-31	2021-01-01 -2021-12-31
BAKS & Co.		
Revisionsuppdrag	140 000	140 000
	140 000	140 000

Not 6 Anställda och personalkostnader

	2022-01-01 -2022-12-31	2021-01-01 -2021-12-31
Medelantalet anställda		
Kvinnor	2	2
Män	30	32
	32	34
Löner och andra ersättningar		
Styrelse och verkställande direktör	981 998	944 304
Övriga anställda	17 606 162	18 133 836
	18 588 160	19 078 140
Sociala kostnader		
Pensionskostnader för styrelse och verkställande direktör	281 025	270 000
Pensionskostnader för övriga anställda	2 002 312	2 341 117
Övriga sociala avgifter enligt lag och avtal	6 506 073	6 709 455
	8 789 410	9 320 572
Totala löner, ersättningar, sociala kostnader och pensionskostnader	27 377 570	28 398 712

Not 7 Skatt på årets resultat

	2022-01-01 -2022-12-31	2021-01-01 -2021-12-31
Skatt på årets resultat		
Uppskjuten skatteintäkt avseende underskottsavdrag	0	4 064 128
Förändring skattekostnad avseende underskottsavdrag	-2 642 365	0
Aktuell skatt, Norge	-2 792	-1 708 709
Totalt redovisad skatt	-2 645 157	2 355 419

Skattemässiga underskottsavdrag uppgår till 6 901 764kr (19 728 779kr), vilket medför en uppskjuten skattefordran om 1 421 763kr (4 064 128kr).

Not 8 Balanserade utgifter för utvecklingsarbeten och liknande arbeten

	2022-12-31	2021-12-31
Ingående anskaffningsvärden	3 487 680	3 487 680
Utgående ackumulerade anskaffningsvärden	3 487 680	3 487 680
Ingående avskrivningar	-3 178 949	-2 561 404
Årets avskrivningar	-308 731	-617 545
Utgående ackumulerade avskrivningar	-3 487 680	-3 178 949
Utgående redovisat värde	0	308 731

Not 9 Inventarier, verktyg och installationer

	2022-12-31	2021-12-31
Ingående anskaffningsvärden	1 684 219	1 684 219
Utgående ackumulerade anskaffningsvärden	1 684 219	1 684 219
Ingående avskrivningar	-1 664 010	-1 639 054
Årets avskrivningar	-15 613	-24 956
Utgående ackumulerade avskrivningar	-1 679 623	-1 664 010
Utgående redovisat värde	4 596	20 209

Not 10 Uppskjuten skattefordran

Skattemässiga underskottsavdrag uppgår till 6 901 764kr (19 728 779kr), vilket medför en uppskjuten skattefordran om 1 421 763kr (4 064 128kr).

Not 11 Förutbetalda kostnader och upplupna intäkter

	2022-12-31	2021-12-31
Förutbetalda hyreskostnader	230 377	194 665
Förutbetalda försäkringspremier	270 887	211 073
Övriga förutbetalda kostnader	646 656	758 877
	1 147 920	1 164 615

Not 12 Ställda säkerheter

	2022-12-31	2021-12-31
Företagsinteckningar	20 000 000	20 000 000
	20 000 000	20 000 000

Not 13 Antal aktier och kvotvärde

Aktiekapitalet består av 11 000st A-aktier (11 000st A-aktier)

Not 14 Disposition av vinst eller förlust

2022-12-31

Förslag till vinstdisposition

Styrelsen föreslår att till förfogande stående vinstmedel:

balanserad vinst	13 142 544
årets vinst	8 693 353
	21 835 897
disponeras så att i ny räkning överföres	 21 835 897

Not 15 Övriga skulder

	2022-12-31	2021-12-31
Momsskulder	1 593 519	2 483 016
Anstånd skattekonto, Covid 19	0	929 902
Övrigt	1 027 837	1 537 895
	2 621 356	4 950 813

Not 16 Skulder respektive fordringar avseende pågående entreprenaduppdrag

	2022-12-31	2021-12-31
Upplupna intäkter pågående arbete	15 175 316	6 547 687
Förutbetalda intäkter pågående arbete	-33 656 299	-15 697 501
	-18 480 983	-9 149 814

Not 17 Upplupna kostnader och förutbetalda intäkter

	2022-12-31	2021-12-31
Upplupna semesterlöner	2 122 149	2 225 317
Upplupna sociala avgifter	1 152 040	1 251 703
Övriga upplupna kostnader	185 000	1 322 950
	3 459 189	4 799 970

2023032802082

Not 18 Eventualförpliktelser

Bolaget har likt föregående år inga eventualförpliktelser.


Not 19 Justering för poster som inte ingår i kassaflödet

	2022-12-31	2021-12-31
Avskrivningar	324 344	1 730 847
Förlust vid försäljning av anläggningstillgångar	0	0
Förändring avsättningar	571 160	-712 468
Kostandsförd fordran gällande norsk skatt	0	-1 708 710
	895 504	-690 331


Not 20 Väsentliga händelser efter räkenskapsårets slut

Pandemin Covid-19 fortgår under 2022 men med begränsad påverkan för verksamheten. Under inledningen av räkenskapsåret bryter krig ut mellan Ryssland och Ukraina. Verksamheten påverkas av stigande materialpriser och förlängda leveranstider. Under sernare delen av räkenskapsåret och under inledningen av 2023 stabiliseras priserna men längre leveranstider kvarstår. Bolaget övervakar läget i omvärlden noggrant och bedömer riskerna som hanterbara.

Halmstad *den 20 mars 2023.*



Brian Pedersen
Ordförande



Thomas Gaardbo



Magnus Holmgren
Verkställande direktör

Vår revisionsberättelse har lämnats

20/3 2023

ba.ks & co aktiebolag



Viktor Mattsson
Auktoriserad revisor

Revisionsberättelse

Till bolagsstämman i Jernforsen Energy AB, org.nr 556849-5468

Rapport om årsredovisningen

Uttalanden

Vi har utfört en revision av årsredovisningen för Jernforsen Energy AB för år 2022.

Enligt vår uppfattning har årsredovisningen upprättats i enlighet med årsredovisningslagen och ger en i alla väsentliga avseenden rättvisande bild av Jernforsen Energy ABs finansiella ställning per den 31 december 2022 och av dess finansiella resultat och kassaflöde för året enligt årsredovisningslagen. Förvaltningsberättelsen är förenlig med årsredovisningens övriga delar.

Vi tillstyrker därför att bolagsstämman fastställer resultaträkningen och balansräkningen.

Grund för uttalanden

Vi har utfört revisionen enligt International Standards on Auditing (ISA) och god revisionssed i Sverige. Vårt ansvar enligt dessa standarder beskrivs närmare i avsnittet *Revisorns ansvar*. Vi är oberoende i förhållande till Jernforsen Energy AB enligt god revisorssed i Sverige och har i övrigt fullgjort vårt yrkesetiska ansvar enligt dessa krav.

Vi anser att de revisionsbevis vi har inhämtat är tillräckliga och ändamålsenliga som grund för våra uttalanden.

Styrelsens och verkställande direktörens ansvar

Det är styrelsen och verkställande direktören som har ansvaret för att årsredovisningen upprättas och att den ger en rättvisande bild enligt årsredovisningslagen. Styrelsen och verkställande direktören ansvarar även för den interna kontroll som de bedömer är nödvändig för att upprätta en årsredovisning som inte innehåller några väsentliga felaktigheter, vare sig dessa beror på oegentligheter eller misstag.

Vid upprättandet av årsredovisningen ansvarar styrelsen och verkställande direktören för bedömningen av bolagets förmåga att fortsätta verksamheten. De upplyser, när så är tillämpligt, om förhållanden som kan påverka förmågan att fortsätta verksamheten och att använda antagandet om fortsatt drift. Antagandet om fortsatt drift tillämpas dock inte om styrelsen och verkställande direktören avser att likvidera bolaget, upphöra med verksamheten eller inte har något realistiskt alternativ till att göra något av detta.

Revisorns ansvar

Våra mål är att uppnå en rimlig grad av säkerhet om huruvida årsredovisningen som helhet inte innehåller några väsentliga felaktigheter, vare sig dessa beror på oegentligheter eller misstag, och att lämna en revisionsberättelse som innehåller våra uttalanden. Rimlig säkerhet är en hög grad av säkerhet, men är ingen garanti för att en revision som utförs enligt ISA och god revisionssed i Sverige alltid kommer att upptäcka en väsentlig felaktighet om en sådan finns. Felaktigheter kan uppstå på grund av oegentligheter eller misstag och anses vara väsentliga om de enskilt eller tillsammans rimligen kan förväntas påverka de ekonomiska beslut som användare fattar med grund i årsredovisningen.

En ytterligare beskrivning av vårt ansvar för revisionen av årsredovisningen finns på Revisorsinspektionens webbplats: www.revisorsinspektionen.se/rn/showdocument/documents/rev_dok/revisors_ansvar.pdf. Denna beskrivning är en del av revisionsberättelsen.

Rapport om andra krav enligt lagar och andra författningar

Uttalanden

Utöver vår revision av årsredovisningen har vi även utfört en revision av styrelsens och verkställande direktörens förvaltning för Jernforsen Energy AB för år 2022 samt av förslaget till dispositioner beträffande bolagets vinst eller förlust.

Vi tillstyrker att bolagsstämman disponerar vinsten enligt förslaget i förvaltningsberättelsen och beviljar styrelsens ledamöter och verkställande direktören ansvarsfrihet för räkenskapsåret.

Grund för uttalanden

Vi har utfört revisionen enligt god revisions sed i Sverige. Vårt ansvar enligt denna beskrivs närmare i avsnittet *Revisorns ansvar*. Vi är oberoende i förhållande till Jernforsen Energy AB enligt god revisors sed i Sverige och har i övrigt fullgjort vårt yrkesetiska ansvar enligt dessa krav.

Vi anser att de revisionsbevis vi har inhämtat är tillräckliga och ändamålsenliga som grund för våra uttalanden.

Styrelsens och verkställande direktörens ansvar

Det är styrelsen som har ansvaret för förslaget till dispositioner beträffande bolagets vinst eller förlust. Vid förslag till utdelning innefattar detta bland annat en bedömning av om utdelningen är försvarlig med hänsyn till de krav som bolagets verksamhetsart, omfattning och risker ställer på storleken av bolagets egna kapital, konsolideringsbehov, likviditet och ställning i övrigt.

Styrelsen ansvarar för bolagets organisation och förvaltningen av bolagets angelägenheter. Detta innefattar bland annat att fortlöpande bedöma bolagets ekonomiska situation och att tillse att bolagets organisation är utformad så att bokföringen, medelsförvaltningen och bolagets ekonomiska angelägenheter i övrigt kontrolleras på ett betryggande sätt. Den verkställande direktören ska sköta den löpande förvaltningen enligt styrelsens riktlinjer och anvisningar och bland annat vidta de åtgärder som är nödvändiga för att bolagets bokföring ska fullgöras i överensstämmelse med lag och för att medelsförvaltningen ska skötas på ett betryggande sätt.

Revisorns ansvar

Vårt mål beträffande revisionen av förvaltningen, och därmed vårt uttalande om ansvarsfrihet, är att inhämta revisionsbevis för att med en rimlig grad av säkerhet kunna bedöma om någon styrelseledamot eller verkställande direktören i något väsentligt avseende företagit någon åtgärd eller gjort sig skyldig till någon försummelse som kan föranleda ersättningskyldighet mot bolaget, eller på något annat sätt handlat i strid med aktiebolagslagen, årsredovisningslagen eller bolagsordningen.


Vårt mål beträffande revisionen av förslaget till dispositioner av bolagets vinst eller förlust, och därmed vårt uttalande om detta, är att med rimlig grad av säkerhet bedöma om förslaget är förenligt med aktiebolagslagen.

Rimlig säkerhet är en hög grad av säkerhet, men ingen garanti för att en revision som utförs enligt god revisions sed i Sverige alltid kommer att upptäcka åtgärder eller försummelser som kan föranleda ersättningskyldighet mot bolaget, eller att ett förslag till dispositioner av bolagets vinst eller förlust inte är förenligt med aktiebolagslagen.

En ytterligare beskrivning av vårt ansvar för revisionen av förvaltningen finns på Revisorsinspektionens webbplats: www.revisorsinspektionen.se/rn/showdocument/documents/rev_dok/revisors_ansvar.pdf. Denna beskrivning är en del av revisionsberättelsen.

Eksjö den 20 mars 2023

ba.ks & co aktiebolag



Viktor Mattsson

Auktoriserad revisor