

ÅRSREDOVISNING

för

LPH KONSULT AB

Org.nr. 556742-2042

Styrelsen för LPH Konsult AB får härmed avlämna årsredovisning för räkenskapsåret
2023-05-01 – 2024-04-30

Innehåll	Sida.
- Förvaltningsberättelse	2
- Resultaträkning	3
- Balansräkning	4
- Ställda säkerheter och ansvarsförbindelser	5
- Tilläggsupplysningar	6
- Underskrifter	7

FASTSTÄLLELSEINTYG

Undertecknad styrelseledamot i LPH Konsult AB intygar, dels att denna kopia av årsredovisningen stämmer överens med originalet, dels att resultaträkningen och balansräkningen har fastställts på årsstämman den 05 maj 2024.

Årsstämman beslutade att godkänna styrelsens förslag till hur vinsten ska fördelas.

Gränna den 6 maj 2024

Ort och Datum



Underskrift

Leif Henningsson

Namnförtydligande

LPH Konsult AB
Org.nr. 556742-2042

FÖRVALTNINGSBERÄTTELSE

Årsredovisningen är upprättad i svenska kronor, SEK.

Verksamheten

Allmänt om verksamheten

Bolaget bedriver konsultativ verksamhet såsom projektledning och försäljning inom energisektorn, förvaltning av aktier, andelar och fastigheter.

Flerårsöversikt*

	2023/2024	2022/2023	2021/2022	2020/2021	2019/2020
Nettoomsättning	2 340 704	2 569 911	2 197 799	2 103 832	2 267 827
Res. efter finansiella poster	204 263	240 936	793 313	837 601	744 215
Res. i % av nettoomsättningen	8,7	9,4	36,1	40,4	32,8
Balansomslutning	932 950	602 245	1 109 588	1 165 479	1 059 166
Soliditet (%)	28,43	48,57	66,40	64,96	64,85

*Definitioner av nyckeltal, se tilläggsupplysningar

Resultatdisposition

Medel att disponera:

Balanserat resultat	2 523
Årets resultat	<u>162 735</u>
	162 258

Förslag till disposition:

Utdelning	160 000
Balanseras i ny räkning	<u>5 258</u>
	165 258

Förslag till beslut om vinstutdelning

Styrelsen föreslår att utdelning lämnas med 160 000 kr vilket motsvarar 160,00 kr per aktie.

Styrelsen föreslår att utbetalning av utdelning skall ske i omedelbar anslutning till årsstämman.

Styrelsen anser att den föreslagna vinstutdelningen är försvarlig med hänsyn till de krav som verksamhetens art, omfattning och risker ställer på storleken av det egna kapitalet samt bolagets konsolideringsbehov, likviditet och ställning i övrigt.

Yttrandet ska ses mot bakgrund av den information som framgår av årsredovisningen. Företagsledningen planerar inga väsentliga förändringar av befintlig verksamhet såsom väsentliga investeringar, försäljningar eller avveckling.

Beträffande bolagets resultat och ställning i övrigt hänvisas till efterföljande resultat och balansräkningar med tillhörande tilläggsupplysningar.

Kopians överensstämmelse
med originalet intygas:



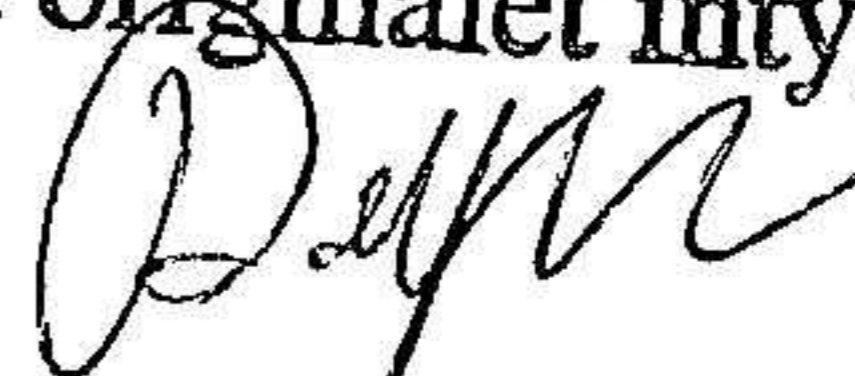

sid 2 (7)



RESULTATRÄKNING

	Not	2023-05-01 2024-04-30	2022-05-01 2023-04-30
Rörelseintäkter, lagerförändringar m.m.			
Nettoomsättning		2 340 704	2 569 910
Övriga rörelseintäkter		<u>0</u>	<u>0</u>
Summa rörelseintäkter		2 340 704	2 569 910
Rörelsekostnader			
Vidarefakturerade kostnader		-9 351	-3 571
Handelsvaror		0	0
Övriga externa kostnader		-1 044 627	-1 228 198
Personalkostnader	1	-1 047 531	-1 082 241
Avskrivningar av materiella anläggningstillgångar		<u>0</u>	<u>0</u>
Summa rörelsekostnader		-2 101 509	-2 314 010
Rörelseresultat		239 195	255 900
Finansiella poster			
Resultat från övriga finansiella anläggningstillgångar	2	0	0
Ränteintäkter		2 657	0
Räntekostnader		<u>-37 589</u>	<u>-14 964</u>
Summa finansiella poster		-34 932	-14 964
Resultat efter finansiella poster		204 263	240 936
Bokslutsdispositioner			
Förändring av periodiseringsfonder		<u>0</u>	<u>0</u>
Summa bokslutsdispositioner		0	0
Resultat före skatt		204 263	240 936
Skatter			
Skatt på årets resultat		41 529	50 217
Skatt p.g.a ändrad taxering		<u>0</u>	<u>0</u>
Årets resultat		162 735	190 719

Kopians överensstämmelse
med originalet intygas:

 sid 3 (7) 

BALANSRÄKNING

2024-04-30

2023-04-30

Not

TILLGÅNGAR

Anläggningstillgångar

Materiella anläggningstillgångar

Inventarier, verktyg och installationer

3 0 0

Summa materiella anläggningstillgångar

0 0

Finansiella anläggningstillgångar

Andra långfristiga fordringar

0 0

Summa finansiella anläggningstillgångar

0 0

Summa anläggningstillgångar

0 0

Omsättningstillgångar

Varulager m.m.

Färdiga varor och handelsvaror

0 0

Summa varulager

0 0

Kortfristiga fordringar

Kundfordringar

320 726 184 540

Övriga fordringar

33 262 136 979

Förutbetalda kostnader och upplupna intäkter

239 668 222 586

Summa kortfristiga fordringar

593 756 544 105

Kassa och bank

Kassa och bank

339 194 58 140

Summa kassa och bank

339 194 58 140

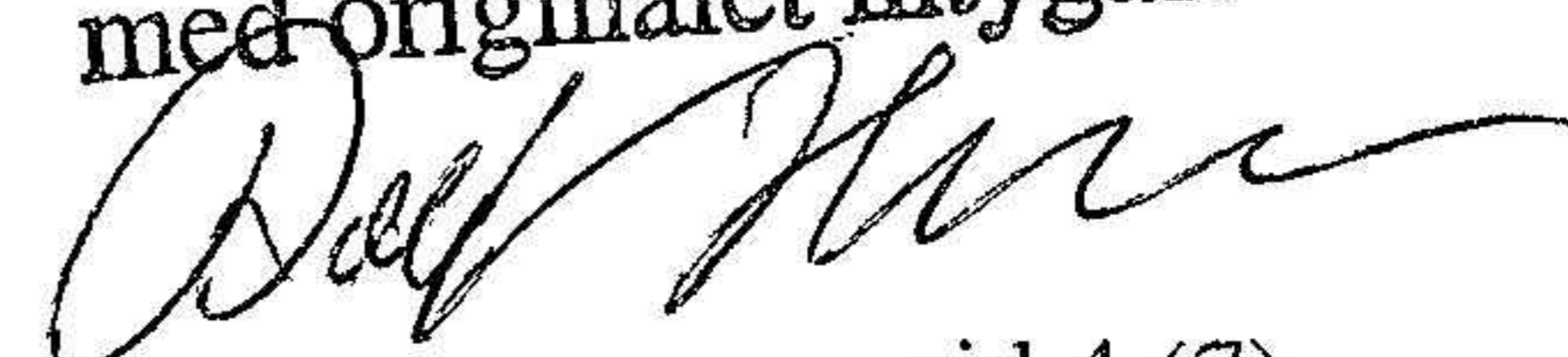
Summa omsättningstillgångar

932 950 602 245

SUMMA TILLGÅNGAR

932 950 602 245

Kopians överensstämmelse
med originalet intygas:



BALANSRÄKNING

Not 2024-04-30 2023-04-30

EGET KAPITAL OCH SKULDER

Eget Kapital

4

Bundet eget kapital

Aktiekapital (1 000 aktier)

100 000

100 000

Summa bundet eget kapital

100 000

100 000

Fritt eget kapital

Balanserat resultat

2 523

1 804

Årets resultat

162 735

190 719

Summa fritt eget kapital

165 258

192 523

Summa Eget Kapital

265 258

292 523

Obeskattade reserver

Periodiseringsfonder

5

0

0

Summa obeskattade reserver

0

0

Långfristiga skulder

6

Övriga skulder till kreditinstitut

0

0

Summa Långfristiga skulder

0

0

Kortfristiga skulder

Checkräkningskredit

7

200 000

200 000

Övriga skulder till kreditinstitut

353 622

0

Skatteskulder

0

0

Övriga skulder

113 938

108 948

Upplupna kostnader och förutbetalda intäkter

132

774

Summa kortfristiga skulder

667 692

309 722

SUMMA EGET KAPITAL OCH SKULDER

932 950

602 245

STÄLLDA SÄKERHETER OCH ANSVARSFÖRBINDELSER

Ställda säkerheter

Företagsinteckning

200 000

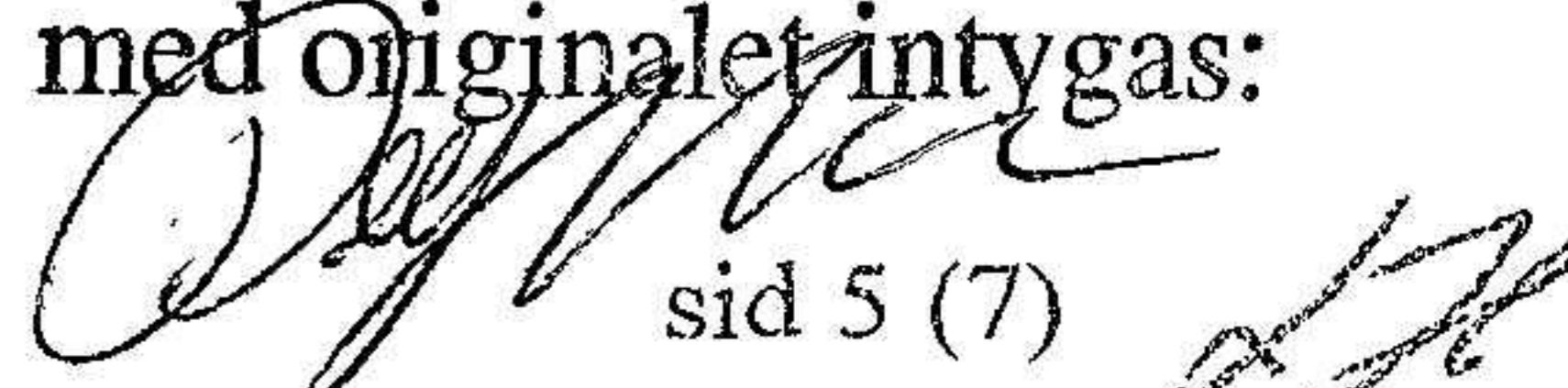
200 000

Ansvarsförbindelser

Inga

Inga

Kopians överensstämmelse
med originalet intygas:


sid 5 (7)

TILLÄGGSUPPLYSNINGAR

Redovisningsprinciper

Årsredovisningen är upprättad i enlighet med årsredovisningslagen och BFNAR 2016:10
Årsredovisning i mindre aktiebolag.

Värderingsprinciper m.m.

Materiella anläggningstillgångar

Tillämpade avskrivningstider

Antal år

Inventarier, verktyg och installationer

5

Tjänste- och entreprenaduppdrag

Företagets intäkter från uppdrag på löpande räkning redovisas enligt huvudregeln.

Definition av nyckeltal

Soliditet

Justerat eget kapital i procent av balansomslutningen.

UPPLYSNINGAR TILL ENSKILDA POSTER

Not 1	Personal	2023/2024	2022/2023
	<u>Medelantal anställda</u>		
	Medelantalet anställda bygger på av bolaget betalda närvarotimmar relaterade till en normal arbetstid.		
	Medelantal anställda män	1,0	1,0
	Medelantal anställda kvinnor	1,0	1,0
	<u>Löner, ersättningar m.m.</u>		
	Löner, ersättningar, sociala kostnader och pensionskostnader har utgått med följande belopp:		
	Löner och ersättningar	875 224	863 665
	Pensionskostnader	37 368	46 261
	Sociala kostnader	<u>191 301</u>	<u>172 315</u>
	Summa	1 103 893	1 082 241

Not 2	Resultat från övriga finansiella	2023/2024	2022/2023
	Utdelning	0	0
	Realisationsresultat	0	0
	Summa	0	0

Kopians överensstämmelse
med originalet intygas:


sid 6 (7)

TILLÄGGSUPPLYSNINGAR

Not 3	Inventarier, verktyg och installationer	2024-04-30	2023-04-30
	Ingående anskaffningsvärde	60 996	60 996
	Inköp	<u>0</u>	<u>0</u>
	Utgående anskaffningsvärden	60 996	60 996
	Ingående avskrivningar	60 996	60 996
	Årets avskrivningar	<u>0</u>	<u>0</u>
	Utgående avskrivningar	60 996	60 996
	Redovisat värde	0	0

Not 4	Eget kapital	Aktiekapital	Fritt eget kapital
	Belopp vid årets ingång enligt fastställd balansräkning	100 000	192 523
	Resultatdisposition enligt beslut av årsstämman:		
	Utdelning till aktieägare		-190 000
	Årets resultat	<u> </u>	<u>162 735</u>
	Belopp vid årets utgång	100 000	165 258

Not 5	Periodiseringsfond	2024-04-30	2023-04-30
	Periodiseringsfond	0	0

Not 6	Förfallotider skulder	2024-04-30	2023-04-30
	Förfaller mellan 2 och 5 år:	0	0

Not 7	Checkräkningskredit	2024-04-30	2023-04-30
	Beviljad checkräkningskredit uppgår till:	200 000	200 000

Gränna den 5 maj 2024


Leif Henningsson

Kopians överensstämmelse
med originalet intygas:

