

# Årsredovisning

---

## Jonsson Systems AB

559289-9289

Räkenskapsår 2023 (2023-01-01 – 2023-12-31)

### Fastställelseintyg

Undertecknad verkställande direktör i Jonsson Systems AB intygar att resultaträkningen och balansräkningen i årsredovisningen har fastställts på årsstämma 2024-04-05. Årsstämman beslutade att godkänna styrelsens förslag till resultatdisposition.

Jag intygar också att innehållet i årsredovisningen stämmer överens med originalen.

Nyköping 2024-04-06



Tommy Jonsson

## Årsredovisning

---


### Jonsson Systems AB

559289-9289

Styrelsen avger följande årsredovisning för räkenskapsåret 2023 (2023-01-01 – 2023-12-31)

Om inte annat särskilt anges, redovisas alla belopp i hela kronor (SEK).

Jag intygar att denna kopia stämmer med originalet:



## Förvaltningsberättelse

### Verksamheten

Allmänt om verksamheten

Jonsson Systems AB startades i december 2020 och har sin verksamhet och sitt säte i Nyköping. Detta räkenskapsår är det tredje.

Jonsson Systems AB:s huvudsakliga verksamhet är att bedriva teknisk konsultverksamhet.

Väsentliga händelser under räkenskapsåret

Under året har ramavtal vidaremakthållits med två kunder. Se Not 12 för väsentliga händelser efter räkenskapsårets slut.

### Flerårsöversikt

|                                      | 2023-01-01-<br>2023-12-31 | 2022-01-01-<br>2022-12-31 | 2020-12-14-<br>2021-12-31 |
|--------------------------------------|---------------------------|---------------------------|---------------------------|
| Nettoomsättning                      | 204 300                   | 726 530                   | 0                         |
| Resultat efter finansiella kostnader | 165 517                   | 325 109                   | - 5 287                   |
| Soliditet (%)                        | 89                        | 62                        | 99                        |

### Förändring av eget kapital

|  | Aktiekapital | Balanserat<br>resultat | Årets resultat | Totalt  |
|--|--------------|------------------------|----------------|---------|
| Belopp vid årets ingång                          | 25 000       | 0                      | 253 940        | 278 940 |
| <i>Resultatdisposition enligt<br/>årsstämman</i> |              |                        |                |         |
| Utdelning  |              | 0                      |                | 0       |
| Balanseras i ny räkning                          |              | 253 940                | -253 940       | 0       |
| Årets resultat                                   |              |                        | 131 421        | 131 421 |
| Belopp vid årets utgång                          | 25 000       | 253 940                | 131 421        | 410 361 |

### Resultatdisposition

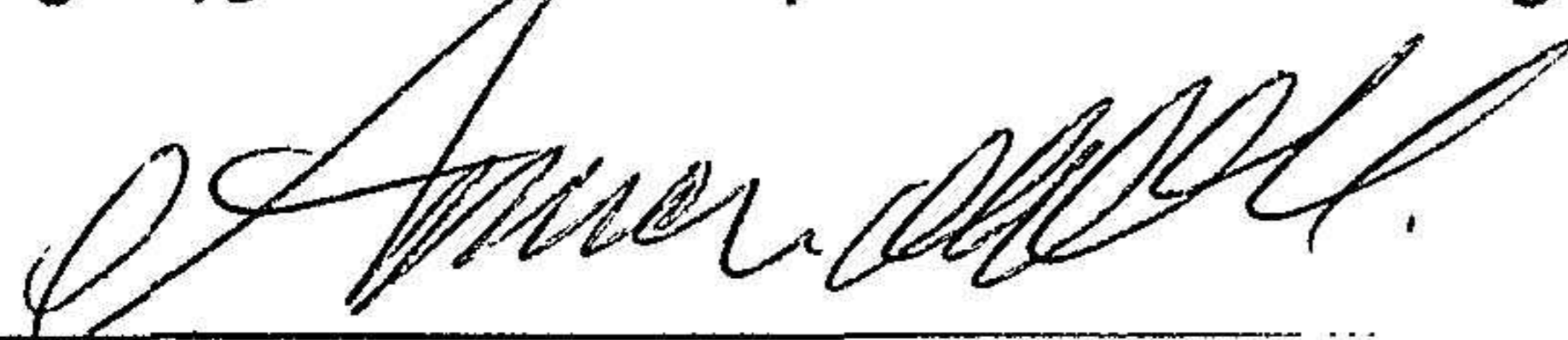
*Till årsstämmans förfogande står följande medel:*

|                     |                |
|---------------------|----------------|
| Balanserat resultat | 253 940        |
| Årets resultat      | 131 421        |
| <b>Summa</b>        | <b>385 361</b> |

*Styrelsen föreslår att medlem disponeras enligt följande:*

|                         |                |
|-------------------------|----------------|
| Utdelning               | 0              |
| Balanseras i ny räkning | 385 361        |
| <b>Summa</b>            | <b>385 361</b> |

Jag intygar att denna kopia stämmer med originalet:



## Resultaträkning

|  | 1 | 2023-01-01-<br>2023-12-31 | 2022-01-01-<br>2022-12-31 |
|--|---|---------------------------|---------------------------|
| <b>Rörelseintäkter, lagerförändringar m.m.</b>                                   |   |                           |                           |
| Nettoomsättning  |   | 204 300                   | 726 530                   |
| Övriga rörelseintäkter   |   | 1                         | 0                         |
| <b>Summa rörelseintäkter, lagerförändringar m.m.</b>                             |   | <b>204 301</b>            | <b>726 530</b>            |
| <b>Rörelsekostnader</b>  |   |                           |                           |
| Råvaror och förnödenheter  |   | 0                         | 0                         |
| Handelsvaror   |   | 0                         | 0                         |
| Övriga externa kostnader   |   | - 34 973                  | - 107 193                 |
| Personalkostnader  | 2 | - 7 200                   | - 294 228                 |
| Av- och nedskrivningar av materiella och immateriella anläggningstillgångar      |   | 0                         | 0                         |
| <b>Summa rörelsekostnader</b>  |   | <b>- 42 173</b>           | <b>- 401 421</b>          |
| <b>Rörelseresultat</b>   |   | <b>162 128</b>            | <b>325 109</b>            |
| <b>Finansiella poster</b>  |   |                           |                           |
| Resultat från övriga finansiella anläggningstillgångar                           |   | 3 415                     | 0                         |
| Övriga ränteintäkter och liknande resultatposter                                 |   | 0                         | 0                         |
| Nedskrivningar av finansiella anläggningstillgångar och kortfristiga placeringar |   | 0                         | 0                         |
| Räntekostnader och liknande resultatposter                                       |   | - 26                      | 0                         |
| <b>Summa finansiella poster</b>  |   | <b>3 389</b>              | <b>0</b>                  |
| <b>Resultat efter finansiella poster</b>   |   | <b>165 517</b>            | <b>325 109</b>            |
| <b>Bokslutsdispositioner</b>   |   |                           |                           |
| Förändring av periodiseringsfonder   |   | 0                         | 0                         |
| Förändring av överavskrivningar  |   | 0                         | 0                         |
| <b>Summa bokslutsdispositioner</b>   |   | <b>0</b>                  | <b>0</b>                  |
| <b>Resultat före skatt</b>   |   | <b>165 517</b>            | <b>325 109</b>            |
| <b>Skatter</b>   |   |                           |                           |
| Skatt på årets resultat  |   | - 34 096                  | - 65 882                  |
| <b>Årets resultat</b>  |   | <b>131 421</b>            | <b>259 227</b>            |

Jag intygar att denna kopia stämmer med originalet:



Balansräkning

2024041209925

|  | 1 | 2023-01-01 -<br>2023-12-31 | 2022-01-01<br>-2022-12-31 |
|--|---|----------------------------|---------------------------|
| <b>TILLGÅNGAR</b>  |   |                            |                           |
| <b>Anläggningstillgångar</b>   |   |                            |                           |
| <i>Inmateriella anläggningstillgångar</i>                            |   |                            |                           |
| Koncessioner, patent, licenser, varumärken samt liknande rättigheter |   | 0                          | 0                         |
| <i>Summa inmateriella anläggningstillgångar</i>                      |   | 0                          | 0                         |
| <i>Materiella anläggningstillgångar</i>                              |   |                            |                           |
| Byggnader och mark   |   | 0                          | 0                         |
| Inventarier, verktyg och installationer                              |   | 0                          | 0                         |
| <i>Summa materiella anläggningstillgångar</i>                        |   | 0                          | 0                         |
| <i>Finansiella anläggningstillgångar</i>                             |   |                            |                           |
| Andelar i koncernföretag   |   | 0                          | 0                         |
| Andelar i intresseföretag och gemensamt styrda företag               |   | 0                          | 0                         |
| Ägarintressen i övriga företag                                       |   | 149 598                    | 0                         |
| <i>Summa finansiella anläggningstillgångar</i>                       |   | 149 598                    | 0                         |
| <b>Summa anläggningstillgångar</b>                                   |   | <b>149 598</b>             | <b>0</b>                  |
| <b>Omsättningstillgångar</b>   |   |                            |                           |
| <i>Varulager m.m.</i>  |   |                            |                           |
| Färdiga varor och handelsvaror                                       |   | 0                          | 0                         |
| <i>Summa varulager m.m.</i>  |   | 0                          | 0                         |
| <i>Kortfristiga fordringar</i>                                       |   |                            |                           |
| Kundfordringar   |   | 61 875                     | 372 375                   |
| Fordringar hos koncernföretag  |   | 0                          | 0                         |
| Övriga fordringar  |   | 0                          | 0                         |
| Förutbetalda kostnader och upplupna intäkter                         |   | 0                          | 0                         |
| <i>Summa kortfristiga fordringar</i>                                 |   | 61 875                     | 372 375                   |
| <i>Kassa och bank</i>  |   |                            |                           |
| Kassa och bank   |   | 248 077                    | 75 673                    |
| <i>Summa kassa och bank</i>  |   | 248 077                    | 75 673                    |
| <b>Summa omsättningstillgångar</b>                                   |   | <b>309 952</b>             | <b>448 048</b>            |
| <b>SUMMA TILLGÅNGAR</b>  |   | <b>459 550</b>             | <b>448 048</b>            |


Jag intygar att denna kopia stämmer med originalet:



2024041209926

|  | Not | 2023-01-01 -<br>2023-12-31 | 2022-01-01<br>-2022-12-31 |
|--|-----|----------------------------|---------------------------|
| <b>EGET KAPITAL OCH SKULDER</b>              |     |                            |                           |
| <b>Eget kapital</b>                          |     |                            |                           |
| <i>Bundet eget kapital</i>                   |     |                            |                           |
| Aktiekapital                                 |     | 25 000                     | 25 000                    |
| Reservfond                                   |     | 0                          | 0                         |
| <i>Summa bundet eget kapital</i>             |     | 25 000                     | 25 000                    |
| <i>Fritt eget kapital</i>                    |     |                            |                           |
| Balanserat resultat                          |     | 253 940                    | - 5 287                   |
| Årets resultat                               |     | 131 421                    | 259 227                   |
| <i>Summa fritt eget kapital</i>              |     | 385 361                    | 253 940                   |
| <b>Summa eget kapital</b>                    |     | <b>410 361</b>             | <b>278 940</b>            |
| <b>Obeskattade reserver</b>                  |     |                            |                           |
| Akkumulerade överavskrivningar               |     | 0                          | 0                         |
| <b>Summa obeskattade reserver</b>            |     | <b>0</b>                   | <b>0</b>                  |
| <b>Långfristiga skulder</b>                  |     |                            |                           |
| Övriga skulder till kreditinstitut           |     | 0                          | 0                         |
| <b>Summa långfristiga skulder</b>            |     | <b>0</b>                   | <b>0</b>                  |
| <b>Kortfristiga skulder</b>                  |     |                            |                           |
| Övriga skulder till kreditinstitut           |     | 0                          | 0                         |
| Leverantörsskulder                           |     | 822                        | 0                         |
| Skulder till koncernföretag                  |     | 0                          | 0                         |
| Skatteskulder                                |     | 48 367                     | 169 108                   |
| Övriga skulder                               |     | 0                          | 0                         |
| Upplupna kostnader och förutbetalda intäkter |     | 0                          | 0                         |
| <b>Summa kortfristiga skulder</b>            |     | <b>49 189</b>              | <b>169 108</b>            |
| <b>SUMMA EGET KAPITAL OCH SKULDER</b>        |     | <b>459 550</b>             | <b>448 048</b>            |

Jag intygar att denna kopia stämmer med originalet:



Noter

**Not 1 Redovisningsprinciper**

**Enligt BFNAR 2016:10**

Årsredovisningen har upprättats enligt årsredovisningslagen och BFNAR 2016:10  
Årsredovisning i mindre företag (K2).

**Inmateriella anläggningstillgångar**

Avskrivning sker över den förväntade  
nyttjandeperioden

År

Koncessioner, patent, licenser, varumärken samt liknande  
rättigheter

5

**Materiella anläggningstillgångar**

Avskrivning sker över den förväntade  
nyttjandeperioden

År

Byggnader och markanläggningar

20-50

Inventarier, verktyg och installationer

5

**Not 2 Medelantalet anställda**

2023

2022

Medelantalet anställda

1

1

**Not 12 Väsentliga händelser efter räkenskapsårets slut**

Efter räkenskapsårets slut inkom en order för 2024.

Underskrifter

Nyköping 2024-03-28

  
Tommy Jonsson

  
Sigfrid Nevrell

Jag intygar att denna kopia stämmer med originalet:

