

Faställelsebevis

Fiskeby Board AB

556032-6158

Jag intygar härmed att på ordinarie bolagsstämma den 25:e maj 2023 framlades styrelsens och verkställande direktörens årsredovisning innefattande förvaltningsberättelse, balansräkning och resultaträkning samt revisionsberättelse, allt för räkenskapsåret 1:e januari till 31:e december 2022.

Jag intygar att stämman beslöt att fastställa de i årsredovisningen intagna balans- och resultaträkningarna.

Jag intygar vidare att stämman beslöt att godkänna styrelsens, i förvaltningsberättelsen upptagna, förslag till dispositioner beträffande bolagets resultat samt att denna kopia av årsredovisningen överensstämmer med originalet.

Norrköping den 25:e maj 2023

Fiskeby Board AB



Arvid Sundblad
Verkställande direktör

2025060811400



ÅRSREDOVISNING 2022
Fiskeby Board AB

Fiskeby

1637

**ÅRSREDOVISNING OCH KONCERNREDOVISNING FÖR RÄKENSKAPSÅRET
2022-01-01 – 2022-12-31**

Styrelsen och verkställande direktören för Fiskeby Board AB får härmed avge årsredovisning och koncernredovisning.

| Innehåll | Sida |
|--------------------------------------------|-------------|
| - förvaltningsberättelse | 2 |
| - resultaträkning för koncernen | 5 |
| - balansräkning för koncernen | 6 |
| - förändring eget kapital för koncernen | 8 |
| - kassaflöde för koncernen | 9 |
| - resultaträkning för moderbolaget | 10 |
| - balansräkning för moderbolaget | 11 |
| - förändring eget kapital för moderbolaget | 13 |
| - kassaflöde för moderbolaget | 14 |
| - noter till resultat- och balansräkningar | 15 |

Om inte särskilt anges, redovisas alla belopp i tusental kronor. Uppgifter inom parentes avser föregående år.

2023060811401

FÖRVALTNINGSBERÄTTELSE

Koncernförhållanden

Fiskeby Board AB med säte och verksamhet i Norrköping ägs till 100% av Fiskeby International Holding AB som i sin tur ägs av Fiskeby US LLC.

Fiskeby Board AB är moderbolag i en företagsgrupp vari de i not 11 till balansräkningen angivna dotterbolagen ingår.

Allmänt om verksamheten

Fiskeby Board AB är en av Europas ledande tillverkare av förpackningskartong. företagets produktion är baserad på 100 % returkartong och returpapper. Fiskeby Board AB är det enda WLC (White Line Chipboard) baserade bruket i Skandinavien. Det finns koncession för tillverkning av 200 000 ton kartong per år på kartongmaskinen KM1. Utöver kartongmaskinen finns ett antal ark- och rullmaskiner för efterbearbetning av kartongen samt en extruderingsmaskin, EX19, där kartong och papper beläggs med framförallt polyeten och polypropenplast. Fiskebys huvudsakliga geografiska marknad är Sverige, Tyskland och Storbritannien som tillsammans står för ca 57% av den totala försäljningen. Fiskeby är lokaliserat i Norrköping med försäljningskontor i England och Tyskland.

Räkenskapsåret omfattar perioden 1 januari 2022 - 31 december 2022.

Femårsöversikt för koncernen

| | 2022 | 2021 | 2020 | 2019 | 2018 |
|-------------------------------|-----------|---------|---------|---------|---------|
| Nettoomsättning | 1 211 636 | 852 069 | 810 846 | 808 369 | 801 472 |
| Rörelseresultat | 258 779 | 56 184 | 48 783 | 41 819 | -1 212 |
| Res efter finansiella poster | 253 354 | 39 957 | 41 415 | 38 436 | -8 169 |
| Balansomslutning | 1 003 027 | 762 596 | 741 998 | 783 502 | 801 275 |
| Soliditet 1) | 45% | 48% | 58% | 64% | 66% |
| Avkastning på eget kapital 2) | 55,7% | 11,0% | 9,7% | 7,7% | -1,6% |
| Årsanställda | 273 | 269 | 274 | 277 | 283 |

1) Genomsnittligt eget kapital i procent av balansomslutning

2) Resultat efter finansiella poster i procent av genomsnittligt eget kapital

Viktiga förhållanden och väsentliga händelser

Alla har påverkats av Covid-19 och vi var snabba med att reagera för att förhindra smittspridning på fabriken. Nya laptops och skärmar köptes in för att möjliggöra att kunna arbeta hemifrån. Möten hålls digitalt via teams och i matsalen har stolar tagits bort.

Pandemin har medfört att efterfrågan på våra produkter har ökat och vi har svårt att möta kundernas ökade behov.

Försäljningen uppgick under året totalt till 141,3 kton (154,0) varav 132,8 kton (145,0) kartong och 8,5 kton (9,0) plastbelagda produkter.

Produktionen av kartong var för verksamhetsåret 148,8 kton (158,9) och plastbelagda produkter 9,6 kton (11,3).

Förväntad framtida utveckling samt väsentliga risker och osäkerhetsfaktorer

Orderingången i början av 2023 har varit betydligt svagare än vad som har varit brukligt. Vi tror dock att marknaden ska återhämta sig senare under kvartal 1 eller senast under kvartal 2.

Företaget ser allvarligt på volatiliteten och styrkan i den svenska kronan, då ca 80% av företagets försäljning sker i utländsk valuta och företaget är beroende av en stabil valutakurs. Av 2023 års budgeterade exportförsäljning är ca 60% av nettoflödet i Euro valutasäkrat till kursen 10,44.

Väsentliga händelser efter balansdagen

Under senare delen av 2022 och under de första fyra månaderna under 2023 har förhandlingar pågått med Reno de Medici om ett uppköp av Fiskebykoncernen.

Den 28:e april var parterna överens och så snart Europeiska konkurrensverket har granskat och godkänt affären blir den en realitet.

Ledningen är övertygad om att affären är mycket bra för Fiskebys framtida fortlevnad.

Användning av finansiella instrument


Per 31 december 2022 uppgick valutasäkrade framtida intäktsflöden till 648 MSEK. Utestående kontrakt avsåg EUR och GBP. Orealiserade resultat för på balansdagen utestående kontrakt, dvs den resultateffekt som skulle ha uppstått om de utestående kontrakten hade lösts på balansdagen, var en kostnad om 39 437 tkr.

Investeringar

Under 2022 har investeringarna i koncernen uppgått till 50,1 MSEK (61,1 MSEK).

Hållbarhetsredovisning

En hållbarhetsredovisning för 2022 är framtagen och publiceras på vår hemsida.



Förslag till vinstdisposition

Då det på en extra stämma i april beslutades att utdela 150 000 000 står det till årsstämmans förfogande moderbolagets disponibla vinstmedel om 180 040 807 konor

Styrelsen och verkställande direktören föreslår att

| | |
|--------------------------|-------------------|
| i ny räkning balanseras | 152 040 807 |
| Till aktieägarna utdelas | <u>28 000 000</u> |
| | 180 040 807 |

Den föreslagna utdelningen reducerar bolagets soliditet till 28%. Soliditeten är mot bakgrund av att bolagets verksamhet fortsatt bedrivs med lönsamhet betryggande. Likviditeten i bolaget bedöms kunna upprätthållas på en likaledes betryggande nivå.

Styrelsens uppfattning är att den föreslagna utdelningen ej hindrar bolaget från att fullgöra sina förpliktelser på kort och lång sikt, ej heller att fullgöra erforderliga investeringar. Utdelningen kan därmed försvaras med hänsyn till vad som anförs i ABL 17 kap 3 §2-3 st.



RESULTATRÄKNING
Koncernen

| | | 2022 | 2021 |
|--------------------------------------------|-----------|-----------------|-----------------|
| Nettoomsättning | Not 2 | 1 211 636 | 852 069 |
| Kostnad sålda varor | Not 3,4,8 | <u>-864 397</u> | <u>-744 670</u> |
| BRUTTORESULTAT | | 347 239 | 107 399 |
| Försäljningskostnader | Not 3 | -15 640 | -12 689 |
| Administrationskostnader | Not 3, 4 | -42 728 | -42 872 |
| Forsknings- & Utvecklingskostnader | Not 3 | -19 945 | -9 247 |
| Övriga rörelseintäkter | Not 5 | 0 | 13 656 |
| Övriga rörelsekostnader | Not 5 | -10 147 | 0 |
| RÖRELSERESULTAT | | 258 779 | 56 247 |
| Ränteintäkter och liknande resultatposter | Not 6 | 1 274 | 0 |
| Räntekostnader och liknande resultatposter | Not 6 | -6 699 | -16 227 |
| RESULTAT EFTER FINANSIELLA POSTER | | 253 354 | 40 020 |
| Skatt på årets resultat | Not 7 | -50 325 | -8 658 |
| ÅRETS RESULTAT | | 203 029 | 31 362 |

2023060811405

BALANSRÄKNING

Koncernen

| | | 2022-12-31 | 2021-12-31 |
|------------------------------------------------|--------|-------------------------|-----------------------|
| TILLGÅNGAR | | | |
| Anläggningstillgångar | | | |
| Materiella anläggningstillgångar | | | |
| Byggnader och mark | | 116 307 | 119 916 |
| Maskiner och inventarier | | 248 224 | 242 975 |
| Pågående nyanläggningar | | 38 650 | 60 664 |
| | Not 9 | <u>403 181</u> | <u>423 555</u> |
| Immateriella anläggningstillgångar | | | |
| Balanserade utgifter för utvecklingsarbete | Not 10 | 4 364 | 7 380 |
| Pågående utvecklingsarbete | Not 10 | 0 | 0 |
| Finansiella anläggningstillgångar | | | |
| Värde av kapitalförsäkring | Not 21 | 10 030 | 7 828 |
| Övriga långfristiga värdepappersinnehav | Not 11 | 171 | 171 |
| Summa anläggningstillgångar | | <u>417 746</u> | <u>438 934</u> |
| Omsättningstillgångar | | | |
| Varulager | | | |
| Råvaror | | 19 750 | 14 625 |
| Varor under tillverkning | | 5 497 | 12 933 |
| Färdiga varor och handelsvaror | | 71 573 | 59 142 |
| Förnödenheter, reservdelar och förrådsartiklar | | 51 470 | 48 693 |
| | | 148 290 | 135 393 |
| Kortfristiga fordringar | | | |
| Kundfordringar | | 101 666 | 82 568 |
| Fordringar hos koncernföretag | | 10 200 | 10 200 |
| Övriga fordringar | Not 12 | 2 399 | 7 224 |
| Förutbetalda kostnader och upplupna intäkter | Not 13 | 4 478 | 3 069 |
| | | 118 743 | 103 061 |
| Kassa och bank | | 318 248 | 85 208 |
| Summa omsättningstillgångar | | <u>585 281</u> | <u>323 662</u> |
| SUMMA TILLGÅNGAR | | <u>1 003 027</u> | <u>762 596</u> |

BALANSRÄKNING

Koncernen

| | | 2022-12-31 | 2021-12-31 |
|--------------------------------------------------|--------|------------------|----------------|
| EGET KAPITAL, AVSÄTTNINGAR OCH SKULDER | | | |
| Eget kapital | | | |
| Aktiekapital | | 50 000 | 50 000 |
| Övrigt tillskjutet kapital | | 345 274 | 345 274 |
| Annat eget kapital inklusive årets resultat | | 149 651 | -30 515 |
| Summa eget kapital | Not 20 | 544 925 | 364 759 |
| Avsättningar | | | |
| Uppskjuten skatteskuld | Not 15 | 35 123 | 26 883 |
| Summa avsättningar | | 35 123 | 26 883 |
| Långfristiga skulder | | | |
| Skulder till kreditinstitut | Not 16 | 214 000 | 228 000 |
| Avsatt till pensioner | Not 21 | 10 030 | 7 828 |
| Kortfristiga skulder | | | |
| Skatteskuld | | 40 644 | -1 165 |
| Skulder till kreditinstitut | Not 16 | 14 000 | 14 000 |
| Leverantörsskulder | | 78 867 | 70 986 |
| Övriga kortfristiga skulder | Not 17 | 3 772 | 2 837 |
| Upplupna kostnader och förutbetalda intäkter | Not 18 | 61 666 | 48 468 |
| Summa kortfristiga skulder | | 198 949 | 135 126 |
| SUMMA EGET KAPITAL, AVSÄTTNINGAR, SKULDER | | 1 003 027 | 762 596 |

2023060811407

EGET KAPITAL
Koncernen

2023060811408

| | Aktie kapital | Övrigt tillskjutet kapital | Uppskrivning sfond | Valutakursd iff | Balanserad vinst | Summa |
|--------------------------------------------------------------------|------------------|----------------------------------|-----------------------|--------------------|---------------------|----------------|
| Eget kapital 2021-01-01 | 50 000 | 345 274 | 17 315 | 88 | -51 988 | 360 689 |
| Utdelning till ägarna | | | | | -28 000 | -28 000 |
| Valutakursdifferenser vid omräkning av utländska dotterbolag | | | | | 708 | 708 |
| Årets resultat | | | | | 31 362 | 31 362 |
| Eget kapital 2021-12-31 | 50 000 | 345 274 | 17 315 | 88 | -47 918 | 364 759 |
| Utdelning till moderbolag | | | | | -23 000 | -23 000 |
| Valutakursdifferenser vid omräkning av utländska dotterbolag | | | | | 137 | 137 |
| Årets resultat | | | | | 203 029 | 203 029 |
| Eget kapital 2022-12-31 | 50 000 | 345 274 | 17 315 | 88 | 132 248 | 544 925 |

Det ackumulerade, villkorade, aktieägartillskottet är 345 274.

KASSAFLÖDESANALYS
Koncernen

| | 2022 | 2021 |
|-------------------------------------------------------------------------------------|----------------|----------------|
| Den löpande verksamheten | | |
| Rörelseresultat | 258 779 | 56 247 |
| Avskrivningar | 73 537 | 78 070 |
| Erhållen ränta | 1 274 | 0 |
| Betald ränta | -6 699 | -16 227 |
| Betald skatt | -38 | -6 |
| | <u>326 853</u> | <u>118 084</u> |
| Kassaflöde från den löpande verksamheten före förändringar av rörelsekapital | 326 853 | 118 084 |
| Förändring av | | |
| - Rörelsefordringar | -15 682 | -21 179 |
| - Varulager | -12 897 | 2 792 |
| - Rörelseskulder | 21 912 | 18 018 |
| | <u>-6 667</u> | <u>-369</u> |
| Förändring av rörelsekapital | -6 667 | -369 |
| Kassaflöde från löpande verksamheten | 320 186 | 117 715 |
| Investeringsverksamheten | | |
| - Förvärv av materiella anläggningstillgångar | -50 146 | -61 128 |
| | <u>-50 146</u> | <u>-61 128</u> |
| Kassaflöde från investeringsverksamheten | -50 146 | -61 128 |
| Finansieringsverksamheten | | |
| Förändring lån | -14 000 | -14 000 |
| Utdelning till moderbolag | -23 000 | -28 000 |
| | <u>-37 000</u> | <u>-42 000</u> |
| Kassaflöde från finansieringsverksamheten | -37 000 | -42 000 |
| Ökning/Minskning av likvida medel | 233 040 | 14 587 |
| Likvida medel vid årets början | 85 208 | 70 621 |
| Likvida medel vid årets slut | 318 248 | 85 208 |

2023060811409

RESULTATRÄKNING

Moderbolaget

| | | 2022 | 2021 |
|--------------------------------------------|-----------|-----------------|-----------------|
| Nettoomsättning | Not 2 | 1 207 865 | 848 784 |
| Kostnad sålda varor | Not 3,4,8 | <u>-864 397</u> | <u>-744 670</u> |
| BRUTTORESULTAT | | 343 468 | 104 114 |
| Försäljningskostnader | Not 3 | -12 116 | -9 620 |
| Administrationskostnader | Not 3, 4 | -42 728 | -42 872 |
| Forsknings- & Utvecklingskostnader | Not 3 | -19 945 | -9 247 |
| Övriga rörelseintäkter | Not 5 | 0 | 13 593 |
| Övriga rörelsekostnader | Not 5 | -10 147 | 0 |
| RÖRELSERESULTAT | | 258 532 | 55 968 |
| RESULTAT FRÅN FINANSIELLA POSTER | | | |
| Resultat från andelar i koncernföretag | | 0 | 0 |
| Ränteintäkter och liknande resultatposter | Not 6 | 1 274 | 0 |
| Räntekostnader och liknande resultatposter | Not 6 | -6 699 | -16 226 |
| RESULTAT EFTER FINANSIELLA POSTER | | 253 107 | 39 742 |
| Bokslutsdispositioner | Not 14 | -40 000 | -42 000 |
| Skatt på årets resultat | Not 7 | -42 028 | 44 |
| ÅRETS RESULTAT | | 171 079 | -2 214 |

2023060811410

BALANSRÄKNING

Moderbolaget

| | | 2022-12-31 | 2021-12-31 |
|------------------------------------------------|--------|-----------------------|-----------------------|
| TILLGÅNGAR | | | |
| Anläggningstillgångar | | | |
| Materiella anläggningstillgångar | | | |
| Byggnader och mark | | 116 307 | 119 916 |
| Maskiner och inventarier | | 248 224 | 242 975 |
| Pågående nyanläggningar | | 38 650 | 60 664 |
| | Not 9 | <u>403 181</u> | <u>423 555</u> |
| Immateriella anläggningstillgångar | | | |
| Balanserade utgifter för utvecklingsarbete | Not 10 | 4 364 | 7 380 |
| Finansiella anläggningstillgångar | | | |
| Värde av kapitalförsäkringar | Not 21 | 10 030 | 7 828 |
| Andelar i koncernföretag | Not 11 | 306 | 306 |
| Övriga långfristiga värdepappersinnehav | Not 11 | 171 | 171 |
| Summa anläggningstillgångar | | <u>418 052</u> | <u>439 240</u> |
| Omsättningstillgångar | | | |
| Varulager | | | |
| Råvaror | | 19 750 | 14 625 |
| Varor under tillverkning | | 5 497 | 12 933 |
| Färdiga varor och handelsvaror | | 71 573 | 59 142 |
| Förnödenheter, Reservdelar och förrådsartiklar | | 51 470 | 48 693 |
| | | 148 290 | 135 393 |
| Kortfristiga fordringar | | | |
| Kundfordringar | | 101 666 | 82 568 |
| Fordringar hos koncernföretag | | 10 200 | 10 200 |
| Övriga fordringar | Not 12 | 2 390 | 7 189 |
| Förutbetalda kostnader och upplupna intäkter | Not 13 | 4 356 | 3 033 |
| | | 118 612 | 102 990 |
| Kassa och bank | | 317 809 | 84 696 |
| Summa omsättningstillgångar | | <u>584 711</u> | <u>323 079</u> |
| SUMMA TILLGÅNGAR | | 1 002 763 | 762 319 |

2023060811411

BALANSRÄKNING

Moderbolaget

| | | 2022-12-31 | 2021-12-31 |
|--------------------------------------------------|--------|------------------|----------------|
| EGET KAPITAL, AVSÄTTNINGAR OCH SKULDER | | | |
| Eget kapital | | | |
| Bundet eget kapital | | | |
| Aktiekapital | | 50 000 | 50 000 |
| Reservfond | | 27 315 | 27 315 |
| | | <u>77 315</u> | <u>77 315</u> |
| Fritt eget kapital | | | |
| Balanserade vinstmedel | | 158 962 | 184 175 |
| Årets resultat | | 171 079 | -2 214 |
| | | <u>330 041</u> | <u>181 961</u> |
| Summa eget kapital | Not 20 | 407 356 | 259 276 |
| Obeskattade reserver | Not 14 | 170 500 | 130 500 |
| Långfristiga skulder | | | |
| Skulder till kreditinstitut | Not 16 | 214 000 | 228 000 |
| Avsatt till pensioner | Not 21 | 10 030 | 7 828 |
| Kortfristiga skulder | | | |
| Skatteskuld | | 40 618 | -1 186 |
| Leverantörsskulder | | 78 825 | 70 951 |
| Skulder till kreditinstitut | Not 16 | 14 000 | 14 000 |
| Skulder till koncernföretag | | 2 117 | 1 758 |
| Övriga kortfristiga skulder | Not 17 | 3 754 | 2 817 |
| Upplupna kostnader och förutbetalda intäkter | Not 18 | 61 563 | 48 375 |
| Summa kortfristiga skulder | | <u>200 877</u> | <u>136 715</u> |
| SUMMA EGET KAPITAL, AVSÄTTNINGAR, SKULDER | | 1 002 763 | 762 319 |

2023060811412

EGET KAPITAL
Moderbolaget

2023060811413

| | Aktie kapital | Reserv fond | Uppskrivnings fond | Balanserad vinst | Summa |
|--------------------------------|------------------|----------------|-----------------------|---------------------|----------------|
| Eget kapital 2021-01-01 | 50 000 | 10 000 | 17 315 | 212 175 | 289 490 |
| Utdelning till ägarna | | | | -28 000 | -28 000 |
| Årets resultat | | | | -2 214 | -2 214 |
| Eget kapital 2021-12-31 | 50 000 | 10 000 | 17 315 | 181 961 | 259 276 |
| Utdelning till ägarna | | | | -23 000 | -23 000 |
| Årets resultat | | | | 171 080 | 171 080 |
| Eget kapital 2022-12-31 | 50 000 | 10 000 | 17 315 | 330 041 | 407 356 |

● Det ackumulerade, villkorade, aktieägartillskottet är 345 274.

●

●

●

●

KASSAFLÖDESANALYS
Moderbolaget

| | 2022 | 2021 |
|-------------------------------------------------------------------------------------|-----------------------|----------------------|
| Den löpande verksamheten | | |
| Rörelseresultat | 258 532 | 55 968 |
| Avskrivningar | 73 537 | 78 070 |
| Erhållen ränta | 1 274 | 0 |
| Betald ränta | -6 699 | -16 226 |
| Betald skatt | 19 | 44 |
| | <u>326 663</u> | <u>117 856</u> |
| Kassaflöde från den löpande verksamheten före förändringar av rörelsekapital | 326 663 | 117 856 |
| Förändring av | | |
| - Rörelsefordringar | -15 622 | -21 169 |
| - Varulager | -12 897 | 2 792 |
| - Rörelseskulder | 22 115 | 18 206 |
| | <u>-6 404</u> | <u>-171</u> |
| Förändring av rörelsekapital | -6 404 | -171 |
| Kassaflöde från löpande verksamheten | 320 259 | 117 685 |
| Investeringsverksamheten | | |
| - Förvärv av materiella anläggningstillgångar | -50 146 | -61 128 |
| | <u>-50 146</u> | <u>-61 128</u> |
| Kassaflöde från investeringsverksamheten | -50 146 | -61 128 |
| Finansieringsverksamheten | | |
| Förändring lån | -14 000 | -14 000 |
| Utdelning till moderbolag | -23 000 | -28 000 |
| | <u>-37 000</u> | <u>-42 000</u> |
| Kassaflöde från finansieringsverksamheten | -37 000 | -42 000 |
| Ökning/Minskning av likvida medel | 233 113 | 14 557 |
| Likvida medel vid årets början | 84 696 | 70 139 |
| Likvida medel vid årets slut | <u>317 809</u> | <u>84 696</u> |

202306081144

BOKSLUTSKOMMENTARER (GEMENSAMMA FÖR KONCERNEN OCH MODERBOLAGET)

Not 1

REDOVISNINGSPRINCIPER

Årsredovisning och koncernredovisningarna har upprättats enligt årsredovisningslagen och Bokföringnämndens allmänna råd BFNAR 2012:1 Årsredovisning och koncernredovisning (K3).

Redovisningsprinciperna är oförändrade i jämförelse med föregående år.

Intäktsredovisning

Bolagets fakturerade försäljning omfattar försäljning av förpackningskartong. Nettoomsättningen innefattar det verkliga värdet av vad som erhållits eller kommer att erhållas för sålda varor bolagets löpande verksamhet. Nettoomsättningen redovisas efter avdrag för mervärdesskatter, returer, rabatter, direkta fraktkostnader, försäljningskommissioner och externa lagerhållningskostnader. Intäkter redovisas när inkomsten kan beräknas på ett tillförlitligt sätt och när huvudsakligen alla risker och rättigheter som är förknippade med ägandet övergår till köparen, vilket normalt inträffar i samband med leverans.

Finansiella instrument

Derivatinstrument används för att hantera koncernens finansiella risker. Huvudsakligen används valutaterminer och valutaoptioner för att säkra värdet av försäljningen i utländsk valuta samt ränteswappar för att justera räntebindningen på koncernens upplåning. Valutaterminerna är i dessa fall kopplade till prognosticerade flöden i utländsk valuta och ränteswapparna är tydligt kopplade till specifik upplåning. Derivatinstrumenten värderas till sitt anskaffningsvärde, vilket normalt är noll (0). Valutakursvinster och förluster är hänförliga till bolagets försäljning och redovisas som övriga rörelsekostnader/övriga rörelseintäkter. Ränteintäkter och räntekostnader från ränteswapparna redovisas löpande på raden räntekostnader och möter därmed räntekostnaderna från upplåningen.

Koncernredovisning

Bokslutet för koncernen omfattar alla företag i vilka moderbolaget äger så många aktier eller andelar, direkt eller indirekt, att det har mer än 50% av rösterna.

Koncernredovisning upprättas enligt förvärvsmetoden. Detta innebär att anskaffningsvärdet för aktier i dotterbolagen elimineras mot dotterbolagets egna kapital vid förvärvet. Härigenom tillförs balansräkningen för koncernen endast den del av dotterbolagens egna kapital och obeskattade reserver, som intjänats efter förvärvet.

Omräkning av utländska dotterbolagens bokslut

Utländska dotterbolags balans- och resultaträkningar omräknas till svenska kronor enligt dagskursmetoden dvs. samtliga poster i balansräkningen, inklusive de enskilda delposterna av eget kapital i dotterbolaget, omräknas till balansdagskurs och samtliga poster i resultaträkningen till årets genomsnittskurs. Härvid uppkomna omräkningsdifferenser på eget kapital i dotterföretagen redovisas inte över resultaträkningen utan de påverkar direkt koncernens egna kapital.

Kursförändringar på koncerninterna fordringar och skulder inkluderas i koncernredovisnings rörelseresultatet det år de uppstår.

Avsättning för uppskjuten skatt

Uppskjutna skatter uppkommer till följd av tidsförskjutningar i skattebelastningen. För moderbolaget innebär detta att skattemässiga bokslutsdispositioner sätts av i en obeskattad resultaträkning i koncernredovisningen redovisas dock ej dessa bokslutsdispositioner och obeskattade resultat i stället fördelas dessa utifrån aktuell skattesats till en eget kapital andel respektive en uppskjuten skatteskuld. Eventuella förlustavdrag påverkar ej den uppskjutna skatteskulden. Uppskjutna skatten har baserats på en skattesats om 20,6%.

Avskrivningar på anläggningstillgångar och immateriella tillgångar

Materiella och immateriella anläggningstillgångar redovisas till anskaffningsvärde minskat med avskrivningar.

I anskaffningsvärdet ingår utgifter som direkt kan hänföras till förvärvet av tillgången. När en komponent i en anläggning byts ut uträddas eventuell kvarvarande del av den gamla komponenten och den nya komponentens anskaffningsvärde aktiveras. Tillkommande utgifter som avser tillgångar som inte delas upp i komponenter läggs till anskaffningsvärdet om de beräknas ge företaget framtida ekonomiska fördelar, till den del tillgångens prestanda ökar förhållande till tillgångens värde vid anskaffningstidpunkten. Utgifter för löpande reparationer och underhåll redovisas som kostnader. Realisationsvinst respektive realisationsförlust vid avyttring av en anläggningstillgång redovisas som Övrig rörelseintäkt respektive Övrig rörelsekostnad. Materiella anläggningstillgångar skrivs av systematiskt över tillgångens bedömda nyttjandeperiod. När tillgångarnas avskrivningsbara belopp fastställs, beaktas i förekommande fall tillgångens restvärde. Bolagets mark har obegränsad nyttjandeperiod och skrivs inte av. För immateriella tillgångar används avskrivningsmetod för övriga typer av materiella tillgångar.

Avskrivningarna är baserade på följande antagna ekonomiska livslängder

| | |
|--------------------------------------------------------------------------------|--------|
| Basinvesteringar i anläggningar samt tyngre maskiner | 15 |
| Kompletterande investeringar i anläggningar, reservdelar samt lättare maskiner | 5 |
| Fordon samt övriga inventarier | 5 |
| Datorer och annan IT-utrustning | 3 |
| Investeringar i anpassade IT system | 10 |
| Fastighetsinventarier | 10 |
| Byggnader | |
| Bostadsfastigheter | 40-50 |
| Industrifastigheter | 15-100 |
| Markanläggningar | 20 |

Avskrivning enligt plan påbörjas det år en anläggning eller inventarie tas i drift.

Avskrivningar utöver plan

Avskrivningar utöver plan redovisas i moderbolaget som bokslutsdisposition i resultaträkn och som obeskattad reserv i balansräkningen. I koncernredovisningen fördelas obeskattade reserver i enlighet med beskrivningen ovan under "Avsättning till uppskjuten skatt".

Förhyrda anläggningar

Leasing klassificeras i koncernredovisningen antingen som finansiell eller operationell leasing.

Finansiell leasing föreligger då de ekonomiska riskerna och förmånerna som är förknippade med ägandet i allt väsentligt är överfört till leasingtagaren. I annat fall är det fråga om operationell leasing. Finansiell leasing innebär att relevant anläggningstillgång visas som tillgångspost i balansräkningen, medan en motsvarande skuldpost redovisas på skuldsida. I resultaträkningen fördelas leasingavgiften över åren med utgångspunkt från utnyttjandet vilka kan skilja sig åt från vad som erlagts som leasingavgift under året.

Vid operationell leasing redovisas endast hyreskostnaden över resultaträkningen i takt med betalningarna.

I moderbolaget redovisas samtliga leasingavtal enligt reglerna för operationell leasing.

Varulager

Varulagret värderas till lägsta värdet av anskaffnings-/tillverkningskostnad eller verkliga värde. Med verkligt värde avses försäljningsvärdet minus försäljningskostnader. Vid varulagervärdering tillämpas FIFO-metoden, dvs. "Först in - Först ut". Avdrag görs för inkurans efter individuell bedömning. Varulager utgörs även av omsättningstillgångar i form av material som ska förbrukas i tillverkningsprocessen. Reservdelar och serviceutrustning som företaget avser att använda under flera räkenskapsår eller som enbart kan användas tillsammans med annan materiell anläggningstillgång redovisas istället som materiella anläggningstillgångar.

Kassaflödesanalys

Kassaflödesanalysen upprättas enligt indirekt metod. Det redovisade kassaflödet omfattar endast transaktioner som medfört in- eller utbetalningar.

Som likvida medel klassificerar företaget endast tillgodohavanden hos banker och liknande poster som redovisas i balansräkningen som Kassa och Bank.

Fordringar, avsättningar och skulder i utländsk valuta

Avsättning för förlustrisker sker efter individuell prövning.

Fordringar och skulder i utländsk valuta värderas till balansdagens kurs.

Not 2 Nettoomsättning per marknad

FISKEBY BOARD AB
556032-6158

2023060811419

Norden
Europa utom Norden
Övriga
Summa

| Koncernen | | Moderbolaget | |
|------------------|----------------|------------------|----------------|
| <u>2022</u> | <u>2021</u> | <u>2022</u> | <u>2021</u> |
| 325 788 | 226 384 | 325 788 | 226 384 |
| 865 199 | 569 006 | 861 428 | 565 721 |
| 20 649 | 56 679 | 20 649 | 56 679 |
| 1 211 636 | 852 069 | 1 207 865 | 848 784 |

Not 3 Anställda och personalkostnader

Styrelseledamöter och ledande befattningshavare

| | | |
|----------------------------------------|-------------|-------------|
| Antal styrelseledamöter på balansdagen | <u>2022</u> | <u>2021</u> |
| varav män | 8 | 8 |
| totalt | 8 | 8 |

| | | |
|-------------------------------------------------|----------|----------|
| Antal VD:ar och andra ledande befattningshavare | | |
| varav män | 5 | 5 |
| totalt | 7 | 7 |

| | | | | |
|--------------------------------|----------------|------------|-------------|-------------|
| Medelantal årsanställda | <u>Kvinnor</u> | <u>Män</u> | <u>2022</u> | <u>2021</u> |
| Sverige | 43 | 230 | 273 | 269 |
| England | - | 2 | 2 | 2 |
| Tyskland | - | 1 | 1 | 1 |
| Koncernen | 43 | 233 | 276 | 272 |

| | | | | |
|-------------------------------------|----------------------------|-----------------------------|----------------------------|-----------------------------|
| Löner och andra ersättningar | <u>2022</u> | | <u>2021</u> | |
| | <u>Styrelse och VD</u> | <u>Övriga anställda</u> | <u>Styrelse och VD</u> | <u>Övriga anställda</u> |
| Moderbolaget | | | | |
| Sverige | 3 712 | 139 140 | 3 788 | 128 904 |
| Dotterbolag | | | | |
| England | | 1 260 | | 713 |
| Tyskland | | 1 332 | | 1 226 |
| Summa dotterbolag | | 2 592 | | 1 939 |
| Totalt | 3 712 | 141 732 | 3 788 | 130 843 |

| | | | | |
|-------------------------------------------|------------------|----------------|---------------------|----------------|
| Löner och andra ersättningar | Koncernen | | Moderbolaget | |
| | <u>2022</u> | <u>2021</u> | <u>2022</u> | <u>2021</u> |
| Löner, andra ersättningar | 145 444 | 135 206 | 142 852 | 132 615 |
| Avtalsenliga pensioner till VD o Styrelse | 818 | 357 | 818 | 357 |
| Avtalsenliga pensioner, övriga | 14 274 | 11 943 | 14 274 | 11 577 |
| Övriga sociala kostnader | 43 949 | 45 340 | 43 949 | 45 275 |
| Totalt | 204 485 | 192 846 | 201 893 | 189 824 |

VD har rätt till oförändrad lön under 12 månader om anställningen upphör med uppsägning från arbetsgivarens sida.

2023060811420

Not 4 Rörelsens kostnader

| Kostnad sålda varor | Koncernen | | Moderbolaget | |
|----------------------------|----------------|----------------|----------------|----------------|
| | <u>2022</u> | <u>2021</u> | <u>2022</u> | <u>2021</u> |
| Insatsvaror | 483 016 | 394 404 | 483 016 | 394 404 |
| Fasta kostnader produktion | 307 844 | 272 196 | 307 844 | 272 196 |
| Avskrivningar | 73 537 | 78 070 | 73 537 | 78 070 |
| Summa | 864 397 | 744 670 | 864 397 | 744 670 |

| Ersättning till revisorerna | Koncernen | | Moderbolaget | |
|---------------------------------|-------------|-------------|--------------|-------------|
| | <u>2022</u> | <u>2021</u> | <u>2022</u> | <u>2021</u> |
| <u>Revisionsuppdrag</u> | | | | |
| Öhrlings PricewaterhouseCoopers | 395 | 395 | 395 | 395 |
| Croucher Needham | 245 | 233 | - | - |
| A.L.B. Friedl GmbH | 85 | 74 | - | - |
| Summa | 725 | 702 | 395 | 395 |

| | | | | |
|------------------------------------------------------|----|----|----|----|
| <u>Revisionsverksamhet utöver revisionsuppdraget</u> | | | | |
| Öhrlings PricewaterhouseCoopers | 30 | 86 | 30 | 86 |

Not 5 Övriga rörelseintäkter/rörelsekostnader

| | Koncernen | | Moderbolaget | |
|--------------------------|----------------|---------------|----------------|---------------|
| | <u>2022</u> | <u>2021</u> | <u>2022</u> | <u>2021</u> |
| Valutakurseffekter netto | -10 147 | 13 593 | -10 147 | 13 593 |
| Summa | -10 147 | 13 593 | -10 147 | 13 593 |

Not 6 Ränteintäkter/kostnader och liknande resultatposter

| | Koncernen | | Moderbolaget | |
|------------------|---------------|----------------|---------------|----------------|
| | <u>2022</u> | <u>2021</u> | <u>2022</u> | <u>2021</u> |
| Ränteintäkter | 1 274 | | 1 274 | |
| Räntekostnader | -6 699 | -7 036 | -6 699 | -7 035 |
| Nedskrivning lån | 0 | -9 191 | 0 | -9 191 |
| Summa | -5 425 | -16 227 | -5 425 | -16 226 |

2023060811421

Not 7 Skatter

| | Koncernen | | Moderbolaget | |
|----------------------------------------------|------------------|---------------|---------------------|-------------|
| | <u>2022</u> | <u>2021</u> | <u>2022</u> | <u>2021</u> |
| Följande komponenter ingår i skattekostnaden | | | | |
| Aktuell skatt | -42 085 | -6 | -42 028 | 44 |
| Uppskjuten skatt avseende: | | | | |
| Obeskattade reserver | -8 240 | -8 652 | | |
| Redovisad skatt | -50 325 | -8 658 | -42 028 | 44 |
| Redovisat resultat före skatt | 253 354 | 39 957 | 213 107 | -2 258 |
| Skatt enligt gällande skattesats | -52 191 | -8 231 | -43 900 | 465 |
| Skatteeffekt av: | | | | |
| Justering av skatt tidigare år | 15 | 20 | 15 | 20 |
| Ej avdragsgilla kostnader | -449 | -447 | -443 | -441 |
| Ej skattepliktiga inkomster | | | | |
| Skattereduktion inventarier | 2 300 | | 2 300 | |
| Redovisad skatt | -50 325 | -8 658 | -42 028 | 44 |

Not 8 Operationella leasingavtal

Nominella värdet av framtida leasingavgifter, avseende icke uppsägningsbara leasingavtal fördelar sig enligt följande:

| | Koncernen | | Moderbolaget | |
|-----------------------------------------------|------------------|-------------|---------------------|-------------|
| | <u>2022</u> | <u>2021</u> | <u>2022</u> | <u>2021</u> |
| Förfaller till betalning inom ett år | 537 | 600 | 406 | 475 |
| Förfaller till betalning inom två till fem år | 390 | 878 | 130 | 628 |
| Förfaller till betalning senare än fem år | - | - | - | - |
| Årets leasingkostnad | 558 | 724 | 427 | 599 |

Not 9 Materiella anläggningstillgångar

| Koncernen/Moderbolaget | Byggnader & Mark | | Maskiner/Inventarier | | Pågående arbeten | | Totalt 2022 | Totalt 2021 |
|--------------------------------------------------------|------------------|----------------|----------------------|----------------|------------------|---------------|----------------|----------------|
| | 2022 | 2021 | 2022 | 2021 | 2022 | 2021 | | |
| Akkumulerade anskaffningsvärden | | | | | | | | |
| Ingående anskaffningsvärde | 238 561 | 236 229 | 1 486 412 | 1 465 290 | 60 664 | 24 424 | 1 785 637 | 1 725 943 |
| Investeringar | 573 | 2 332 | 70 307 | 22 019 | -22 014 | 36 240 | 48 866 | 60 591 |
| Försäljningar/utrangeringar | | | -6 353 | -897 | | | -6 353 | -897 |
| Omklassificeringar | | | | | | | 0 | 0 |
| | 239 134 | 238 561 | 1 550 366 | 1 486 412 | 38 650 | 60 664 | 1 828 150 | 1 785 637 |
| Akkumulerade av- och nedskrivningar enligt plan | | | | | | | | |
| Ingående avskrivningar enl plan | -118 645 | -114 543 | -1 243 437 | -1 178 408 | - | - | -1 362 082 | -1 292 951 |
| Försäljningar/utrangeringar | - | - | | 897 | - | - | 0 | 897 |
| Omklassificeringar | | | 6 353 | | - | - | 6 353 | 0 |
| Årets avskrivningar | -4 182 | -4 102 | -65 058 | -65 926 | - | - | -69 240 | -70 028 |
| | -122 827 | -118 645 | -1 302 142 | -1 243 437 | 0 | 0 | -1 424 969 | -1 362 082 |
| Utgående planenligt restvärde | 116 307 | 119 916 | 248 224 | 242 975 | 38 650 | 60 664 | 403 181 | 423 555 |

Not 10 Immateriella anläggningstillgångar

Koncernen/Moderbolaget

| | 2022 | 2021 |
|--------------------------------------------------------|--------------|--------------|
| Akkumulerade anskaffningsvärden | | |
| Ingående anskaffningsvärde | 50 936 | 50 399 |
| Investeringar | 1 282 | 537 |
| Försäljningar/utrangeringar | | |
| Omklassificeringar | | |
| | 52 218 | 50 936 |
| Akkumulerade av- och nedskrivningar enligt plan | | |
| Ingående avskrivningar enl plan | -43 556 | -35 514 |
| Försäljningar/utrangeringar | - | - |
| Omklassificeringar | | |
| Årets avskrivningar | -4 298 | -8 042 |
| | -47 854 | -43 556 |
| Utgående planenligt restvärde | 4 364 | 7 380 |

Not 11 Aktier och andelar

| | <u>Antal</u> | <u>Andel</u> % | <u>Totalt</u> <u>nom värde</u> | <u>Bokfört värde</u> | | <u>Eget</u> <u>Kapital</u> |
|---------------------------------------------------------------------|--------------|-------------------|-----------------------------------|----------------------|-------------|-------------------------------|
| | | | | <u>2022</u> | <u>2021</u> | |
| Dotterföretag | | | | | | |
| Fiskeby Board Ltd., Org.nr 2089257 <u>Aylesbury, England</u> | 5 000 | 100 | 50 | 50 | 50 | 1 176 |
| Fiskeby Board GmbH Org.nr 20648856 <u>Ottoburen, Tyskland</u> | 25 000 | 100 | 256 | 256 | 256 | 1 322 |
| | | | | 306 | 306 | 2 498 |
| Övriga långfristiga värdepappersinnehav | | | | | | |
| RK Returkartong AB Org.nr 556483-8828 <u>Stockholm</u> | 14 | 2 | 21 | 21 | 21 | |
| Skill Scandinavia AB Org.nr 556060-5478 <u>Linköping</u> | 270 | 3 | 27 | 150 | 150 | |
| Summa Aktier och andelar i Koncernen | | | | 171 | 171 | |
| Summa Aktier och andelar i Moderbolaget | | | | 477 | 477 | |

Not 12 Övriga fordringar

| | Koncernen | | Moderbolaget | |
|--------------------------------|------------------|--------------|---------------------|--------------|
| | <u>2022</u> | <u>2021</u> | <u>2022</u> | <u>2021</u> |
| Mervärdesskatt | 2 390 | 1 011 | 2 390 | 1 011 |
| Övriga kortfristiga fordringar | 9 | 6 213 | | 6 178 |
| Summa | 2 399 | 7 224 | 2 390 | 7 189 |

Not 13 Förutbetalda kostnader och upplupna intäkter

| | Koncernen | | Moderbolaget | |
|-------------------------------|------------------|--------------|---------------------|--------------|
| | <u>2022</u> | <u>2021</u> | <u>2022</u> | <u>2021</u> |
| Övriga förutbetalda kostnader | 3 683 | 2 726 | 3 561 | 2 690 |
| Förutbetald försäkring | 795 | 343 | 795 | 343 |
| Summa | 4 478 | 3 069 | 4 356 | 3 033 |

Not 14 Bokslutsdispositioner och obeskattade reserver

| Bokslutsdispositioner | Koncernen | | Moderbolaget | |
|--------------------------------------|--------------------|--------------------|---------------------|--------------------|
| | <u>2022</u> | <u>2021</u> | <u>2022</u> | <u>2021</u> |
| Avsättning till obeskattade reserver | 0 | 0 | 40 000 | 42 000 |
| Lämnat koncernbidrag | 0 | 0 | | |
| Summa | 0 | 0 | 40 000 | 42 000 |

| Obeskattade reserver | <u>2022</u> | <u>2021</u> |
|--------------------------------------------|--------------------|--------------------|
| Förändring i avskrivningar utöver plan | | |
| Ingående balans | 130 500 | 88 500 |
| Årets förändring | 40 000 | 42 000 |
| Utgående balans | 170 500 | 130 500 |
| Summa utgående obeskattade reserver | 170 500 | 130 500 |

Not 15 Avsättning för uppskjuten skatt

| | <u>2022</u> | <u>2021</u> |
|---------------------------------------|--------------------|--------------------|
| Ingående balans | 26 883 | 18 939 |
| Årets förändring obeskattade reserver | 8 240 | 8 652 |
| Effekt av förändrad skattesats | | -708 |
| Utgående balans | 35 123 | 26 883 |

Not 16 Skulder till kreditinstitut

| Moderbolaget/Koncernen | <u>2022</u> | <u>2021</u> |
|-------------------------------|--------------------|--------------------|
| Lån Nordea | 228 000 | 242 000 |
| Summa | 228 000 | 242 000 |
| Chekräkningskredit | | |
| Beviljad kreditlimit | 35 000 | 35 000 |
| Outnyttjad del | 35 000 | 35 000 |
| Utnyttjat kreditbelopp | 0 | 0 |

Bland skulderna finns ingen del som förfaller senare än 5 år från bokslutsdagen.

Not 17 Övriga kortfristiga skulder

| | Koncernen | | Moderbolaget | |
|-----------------------|--------------------|--------------------|---------------------|--------------------|
| | <u>2022</u> | <u>2021</u> | <u>2022</u> | <u>2021</u> |
| Anställdas källskatt | 3 754 | 2 817 | 3 754 | 2 817 |
| Övriga rörelseskulder | 18 | 20 | - | - |
| Summa | 3 772 | 2 837 | 3 754 | 2 817 |

Not 18 Upplupna kostnader och förutbetalda intäkter

| | Koncernen | | Moderbolaget | |
|--------------------|--------------------|--------------------|---------------------|--------------------|
| | <u>2022</u> | <u>2021</u> | <u>2022</u> | <u>2021</u> |
| Personalskulder | 25 220 | 24 154 | 25 220 | 24 154 |
| Rabatter och bonus | 10 668 | 9 020 | 10 668 | 9 020 |
| Inköpskostnader | 12 426 | 8 005 | 12 426 | 8 005 |
| Övrigt | 13 352 | 7 289 | 13 248 | 7 196 |
| Summa | 61 666 | 48 468 | 61 562 | 48 375 |

Not 19 Ställda säkerheter

| Koncernen/Moderbolaget | <u>2022</u> | <u>2021</u> |
|-------------------------------|--------------------|--------------------|
| Tullverket | 50 | 50 |
| Naturvårdsverket | 800 | 800 |
| Kartongmaskin | 36 069 | 36 069 |
| Värmepanna | 260 000 | 260 000 |
| Företagsinteckningar | 128 000 | 128 000 |
| Summa | 424 919 | 424 919 |

Not 20 Eget kapital

Antalet aktier i moderbolaget är 50 000 (50 000) och kvotvärdet är 1 000 (1 000).

Förslag till vinstdisposition

Till årsstämman förfogande står moderbolagets disponibla vinstmedel om 180 040 807 kr.

Styrelsen och verkställande direktören föreslår att

| | |
|--------------------------|--------------------|
| till aktieägarna utdelas | 28 000 000 |
| i ny räkning balanseras | <u>152 040 807</u> |
| | 180 040 807 |

Not 21 Avsatt till pensioner

| | Koncernen | | Moderbolaget | |
|---------------------------------------------------------------|---------------|--------------|---------------|--------------|
| | <u>2022</u> | <u>2021</u> | <u>2022</u> | <u>2021</u> |
| Beloppet avser avsättningar utanför tryggandelagens regelverk | 10 030 | 7 828 | 10 030 | 7 828 |
| Summa | 10 030 | 7 828 | 10 030 | 7 828 |

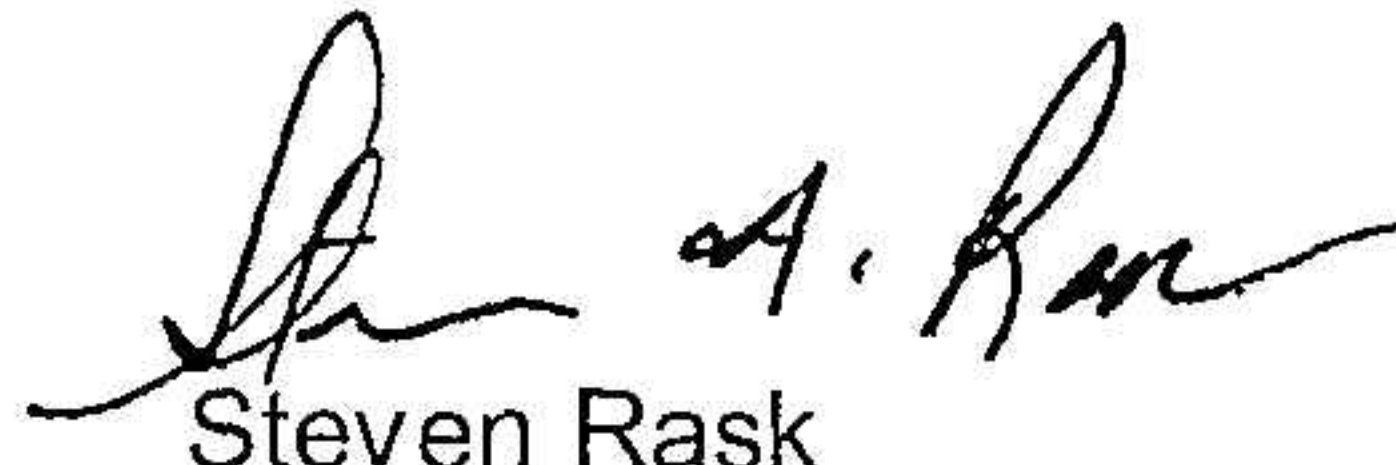
2023060811427

Resultat- och balansräkning kommer att föreläggas årsstämman 2023-05-25

Norrköping 2023-05-25



Timothy Coors
Ordförande



Steven Rask



Michael Nilsson




Arvid Sundblad
Verkställande direktör



Thomas Jonsson



Classe Nöid

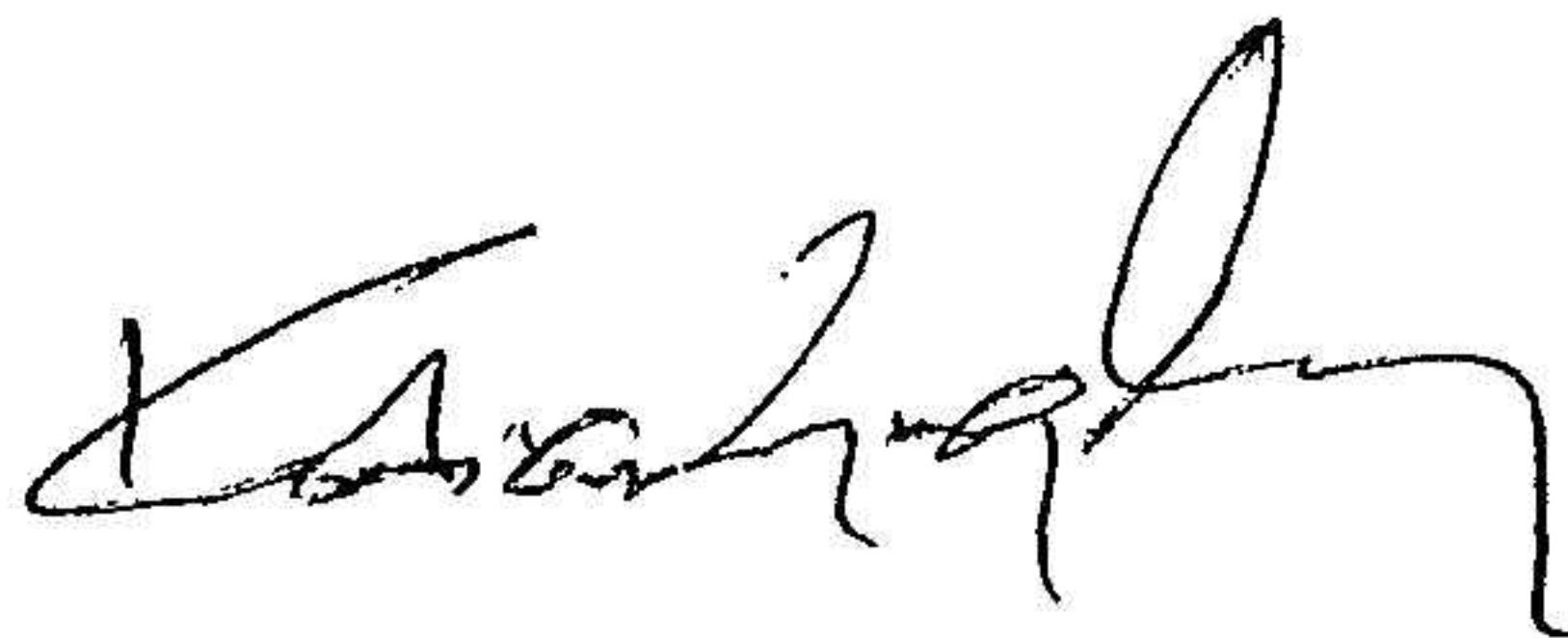


Per Lundeen



Peter Karell

Min revisionsberättelse har avgivits 2023-05-25



Kristian Lyngenberg
Auktoriserad revisor

Revisionsberättelse

Till bolagsstämman i Fiskeby Board AB, org.nr 556032-6158

Rapport om årsredovisningen och koncernredovisningen

Uttalanden

Jag har utfört en revision av årsredovisningen och koncernredovisningen för Fiskeby Board AB för år 2022.

Enligt min uppfattning har årsredovisningen och koncernredovisningen upprättats i enlighet med årsredovisningslagen och ger en i alla väsentliga avseenden rättvisande bild av moderbolagets och koncernens finansiella ställning per den 31 december 2022 och av dessas finansiella resultat och kassaflöde för året enligt årsredovisningslagen. Förvaltningsberättelsen är förenlig med årsredovisningens och koncernredovisningens övriga delar.

Jag tillstyrker därför att bolagsstämman fastställer resultaträkningen och balansräkningen för moderbolaget och koncernen.

Grund för uttalanden

Jag har utfört revisionen enligt International Standards on Auditing (ISA) och god revisionssed i Sverige. Mitt ansvar enligt dessa standarder beskrivs närmare i avsnittet Revisorns ansvar. Jag är oberoende i förhållande till moderbolaget och koncernen enligt god revisorssed i Sverige och har i övrigt fullgjort mitt yrkesetiska ansvar enligt dessa krav.

Jag anser att de revisionsbevis jag har inhämtat är tillräckliga och ändamålsenliga som grund för mina uttalanden.

Styrelsens och verkställande direktörens ansvar

Det är styrelsen och verkställande direktören som har ansvaret för att årsredovisningen och koncernredovisningen upprättas och att de ger en rättvisande bild enligt årsredovisningslagen. Styrelsen och verkställande direktören ansvarar även för den interna kontroll som de bedömer är nödvändig för att upprätta en årsredovisning och koncernredovisning som inte innehåller några väsentliga felaktigheter, vare sig dessa beror på oegentligheter eller misstag.

Vid upprättandet av årsredovisningen och koncernredovisningen ansvarar styrelsen och verkställande direktören för bedömningen av bolagets och koncernens förmåga att fortsätta verksamheten. De upplyser, när så är tillämpligt, om förhållanden som kan påverka förmågan att fortsätta verksamheten och att använda antagandet om fortsatt drift. Antagandet om fortsatt drift tillämpas dock inte om styrelsen och verkställande direktören avser att likvidera bolaget, upphöra med verksamheten eller inte har något realistiskt alternativ till att göra något av detta.

Revisorns ansvar

Mina mål är att uppnå en rimlig grad av säkerhet om huruvida årsredovisningen och koncernredovisningen som helhet inte innehåller några väsentliga felaktigheter, vare sig dessa beror på oegentligheter eller misstag, och att lämna en revisionsberättelse som innehåller mina uttalanden. Rimlig säkerhet är en hög grad av säkerhet, men är ingen garanti för att en revision som utförs enligt ISA och god revisionssed i Sverige alltid kommer att upptäcka en väsentlig felaktighet om en sådan finns. Felaktigheter kan uppstå på grund av oegentligheter eller misstag och anses vara väsentliga om de enskilt eller tillsammans rimligen kan förväntas påverka de ekonomiska beslut som användare fattar med grund i årsredovisningen och koncernredovisningen.

En ytterligare beskrivning av mitt ansvar för revisionen av årsredovisningen och koncernredovisningen finns på Revisorsinspektionens webbplats: www.revisorsinspektionen.se/revisornsansvar. Denna beskrivning är en del av revisionsberättelsen.



Rapport om andra krav enligt lagar och andra författningar

Uttalanden

Utöver min revision av årsredovisningen och koncernredovisningen har jag även utfört en revision av styrelsens och verkställande direktörens förvaltning för Fiskeby Board AB för år 2022 samt av förslaget till dispositioner beträffande bolagets vinst eller förlust.

Jag tillstyrker att bolagsstämman disponerar vinsten enligt förslaget i förvaltningsberättelsen och beviljar styrelsens ledamöter och verkställande direktören ansvarsfrihet för räkenskapsåret.

Grund för uttalanden

Jag har utfört revisionen enligt god revisions sed i Sverige. Mitt ansvar enligt denna beskrivs närmare i avsnittet Revisorns ansvar. Jag är oberoende i förhållande till moderbolaget och koncernen enligt god revisors sed i Sverige och har i övrigt fullgjort mitt yrkesetiska ansvar enligt dessa krav.

Jag anser att de revisionsbevis jag har inhämtat är tillräckliga och ändamålsenliga som grund för mina uttalanden.

Styrelsens och verkställande direktörens ansvar

Det är styrelsen som har ansvaret för förslaget till dispositioner beträffande bolagets vinst eller förlust. Vid förslag till utdelning innefattar detta bland annat en bedömning av om utdelningen är försvarlig med hänsyn till de krav som bolagets och koncernens verksamhetsart, omfattning och risker ställer på storleken av moderbolagets och koncernens egna kapital, konsolideringsbehov, likviditet och ställning i övrigt.

Styrelsen ansvarar för bolagets organisation och förvaltningen av bolagets angelägenheter. Detta innefattar bland annat att fortlöpande bedöma bolagets och koncernens ekonomiska situation, och att tillse att bolagets organisation är utformad så att bokföringen, medelsförvaltningen och bolagets ekonomiska angelägenheter i övrigt kontrolleras på ett betryggande sätt. Den verkställande direktören ska sköta den löpande förvaltningen enligt styrelsens riktlinjer och anvisningar och bland annat vidta de åtgärder som är nödvändiga för att bolagets bokföring ska fullgöras i överensstämmelse med lag och för att medelsförvaltningen ska skötas på ett betryggande sätt.

Revisorns ansvar

Mitt mål beträffande revisionen av förvaltningen, och därmed mitt uttalande om ansvarsfrihet, är att inhämta revisionsbevis för att med en rimlig grad av säkerhet kunna bedöma om någon styrelseledamot eller verkställande direktören i något väsentligt avseende:

- företagit någon åtgärd eller gjort sig skyldig till någon försummelse som kan föranleda ersättningsskyldighet mot bolaget
- på något annat sätt handlat i strid med aktiebolagslagen, årsredovisningslagen eller bolagsordningen.

Mitt mål beträffande revisionen av förslaget till dispositioner av bolagets vinst eller förlust, och därmed mitt uttalande om detta, är att med rimlig grad av säkerhet bedöma om förslaget är förenligt med aktiebolagslagen.

Rimlig säkerhet är en hög grad av säkerhet, men ingen garanti för att en revision som utförs enligt god revisions sed i Sverige alltid kommer att upptäcka åtgärder eller försummelser som kan föranleda ersättningsskyldighet mot bolaget, eller att ett förslag till dispositioner av bolagets vinst eller förlust inte är förenligt med aktiebolagslagen.

En ytterligare beskrivning av mitt ansvar för revisionen av förvaltningen finns på Revisorsinspektionens webbplats: www.revisorsinspektionen.se/revisornsansvar. Denna beskrivning är en del av revisionsberättelsen.

Norrköping den 25 maj 2023



Kristian Lyngenberg
Auktoriserad revisor