

Lenovo (Sweden) AB

Org.nr 556674-7555

**Årsredovisning för räkenskapsåret
2022-04-01 - 2023-03-31**

Fastställelseintyg

Undertecknad styrelseledamot intygar härmed, dels att denna kopia av årsredovisningen överensstämmer med originalet, dels att resultat- och balansräkningen fastställts på ordinarie årsstämman den 28.09.2023. Stämman beslöt tillika godkänna styrelsens förslag till vinstdisposition.

Stockholm den 28 September 2023


Colm Brendan Gleeson
Styrelseledamot

Årsredovisning för räkenskapsåret 2022-04-01 - 2023-03-31

Styrelsen för Lenovo (Sweden) AB avger härmed följande årsredovisning.

Innehåll	Sida
Förvaltningsberättelse	3
Resultat och ställning	4
Resultaträkning – kostnadsslagsindelad	5
Balansräkning	6-7
Kassaflödesanalys	8
Noter	9

Alla belopp redovisas, om inte annat anges, i kronor (Kr). Uppgifter inom parentes avser föregående år.

Förvaltningsberättelse

Ägarförhållanden

Bolaget ingår i en koncern i vilken Lenovo Group Limited (Hong Kong) är moderbolag, org. nr. 0450816.

Företagets verksamhet

Lenovo Sweden AB har sitt säte i Kista Box 1242, Isafjordsgaten 1, S-164 28 Sverige. Lenovo (Sweden) AB är ett helägt dotterbolag till Lenovo International Cooperatief U.A, De entree 250, Unit A, 1101 EE, Amsterdam, org. nr. 614 79047. Företagets huvudsakliga verksamhet består av försäljning av PC produkter till svenska företag. Huvuddelen av försäljningen sker genom distributörer.

Lenovo Group Limited är den största producenten av datorer i världen. Företaget säljer PC produkter i mer än 160 länder och är noterat på börsen i Hong Kong.

Företagets utveckling, ekonomiska aktiviteter och marknad under räkenskapsåret

Under verksamhetsåret har intäkterna minskat med cirka 1 miljard i lokal valuta på grund av minskad efterfrågan och svaga ekonomiska förutsättningar. På PC-marknaden har konsumenternas efterfrågan på smarta enheter accelererat under de senaste tre åren, vilket har lett till överlager och sedan lagerkorrigering. Som ett resultat minskade PC-leveranserna från hela branschen, inklusive Lenovo, från år till år, särskilt under andra halvan av räkenskapsåret. Men Lenovo överträffade fortfarande PC-marknaden i leveranser och bibehöll vår ledande position och branschledande lönsamhet.

Konsumenten har legat efter på grund av inflationen, delvis orsakad av Ukrainakonflikten. Om det inte sker några ytterligare utvidgningar av konflikten bör det inte ha någon stor inverkan på Lenovos verksamhet eller finansiella resultat.

Miljöhänsyn

Lenovos produkter följer alla nuvarande miljödirektiv såsom WEEE och RoHS. Lenovo (Sweden) AB är medlem i EL-Kretsen och har bestämt sig för att vara en av de ledande företagen när det gäller miljöhänsyn i all affärsverksamhet.

Förväntad framtida utveckling och väsentliga riskfaktorer

En identifierad risk för verksamheten är valutarisk då bolaget verkar på en internationell marknad och transaktioner sker huvudsakligen med moderbolaget i USD

Hållbarhetsrapport

Lenovo Sweden AB upprättar ingen egen hållbarhetsrapport utan hänvisar till den publicerade hållbarhetsrapport för FY 2022/2023 som lämnats för koncernen Lenovo Group Limited (Hong Kong) org.nr 0450816.
<https://investor.lenovo.com/en/publications/reports.php?year=2023>

Förändring eget kapital	Aktie-kapital	Reservfond	Balanserad vinst	Årets resultat	Totalt
Belopp vid årets ingång 2022-03-31	200,000	10,500,000	142,265,971	32,525,795	185,491,766
Vinsdisposition enl beslut av stämman					
Balanseras i ny räkning			32,525,795	-32,525,795	-
Årets resultat				28,213,349	28,213,349
Belopp vid årets utgång 2023-03-31	200,000	10,500,000	174,791,766	28,213,349	213,705,115

2023100402974

Resultat och ställning

Översikt (Tkr.)	2022/2023	2021/2022	2020/2021	2019/2020	2018/2019	2017/18	2016/17	2015/16
Nettoomsättning	5,428,807	6,461,928	4,779,085	4,730,954	4,694,134	3,978,303	3,013,702	2,827,898
Resultat efter finansiella poster	35,539	41,680	14,480	38,007	35,379	27,882	31,494	2,947
Rörelsemarginal	1.5%	1.1%	0.9%	2.3%	2.2%	1.7%	1.9%	0.7%
Balansomslutning	1,546,986	1,156,436	1,036,156	1,107,470	833,039	589,134	506,647	416,720
Soliditet	13.81%	16.04%	14.76%	12.86%	13.64%		13.1%	10.1%
Medeltal anställda	73	61	57	55	49	44	46	49

Förslag till vinstdisposition

Till årsstämmanns förfogande står följande vinstmedel:

Balanserad vinstmedel	174,791,767
Årets resultat	<u>28,213,349</u>
Kronor	203,005,115

Styrelsen föreslår att vinstmedlen disponeras så att:

i ny räkning överförs	<u>203,005,115</u>
Kronor	203,005,115

Resultaträkning

	Not	2022-04-01 -2023-03-31	2021-04-01 -2022-03-31
<i>Rörelsens intäkter</i>			
Nettoomsättning	3	5,428,807,254	6,461,927,637
Övriga rörelseintäkter	18	34,376	71,157
		<u>5,428,841,630</u>	<u>6,461,998,794</u>
<i>Rörelsens kostnader</i>			
Handelsvaror	3	(5,101,096,122)	(6,250,840,923)
Övriga externa kostnader	5&12	(27,887,910)	(3,445,504)
Personalkostnader	4	(141,505,183)	(137,469,343)
Avskrivningar och nedskrivningar av immateriella och materiella anläggningstillgångar	6	(300,528)	(364,878)
Övriga rörelsekostnader	19	(77,930,085)	-
		<u>(5,348,719,827)</u>	<u>(6,392,120,648)</u>
Rörelseresultat		<u>80,121,802</u>	<u>69,878,146</u>
<i>Resultat från finansiella poster</i>			
Ränteintäkter och liknande resultatposter	16	45,577	1,985,592
Räntekostnader och liknande resultatposter	17	(44,628,254)	(30,184,149)
Resultat efter finansiella poster		<u>35,539,125</u>	<u>41,679,589</u>
Resultat före skatt		<u>35,539,125</u>	<u>41,679,589</u>
Skatt på årets resultat	7	(7,325,777)	(9,153,794)
Årets resultat		<u>28,213,349</u>	<u>32,525,795</u>

Balansräkning

		2023-03-31	2022-03-31
TILLGÅNGAR			
<i>Materiella anläggningstillgångar</i>			
Inventarier, verktyg och installationer	8	647,646	516,661
<i>Finansiella anläggningstillgångar</i>			
Uppskjutna skattefordringar	15	14,074,448	9,186,686
Summa anläggningstillgångar		14,722,094	9,703,347
<i>Omsättningstillgångar</i>			
<i>Varulager</i>			
Varor på väg		158,585,355	0
		158,585,355	0
<i>Kortfristiga fordringar</i>			
Kundfordringar		574,303,734	528,245,275
Fordringar hos koncernföretag		688,097,388	513,707,687
Övriga fordringar		38,848,381	525,428
Skattefordran		21,858,447	25,918,655
Förutbetalda kostnader och upplupna intäkter	9	675,425	19,836,555
		1,323,783,375	1,088,233,600
<i>Kassa och bank</i>		49,894,802	58,499,536
Summa omsättningstillgångar		1,532,263,532	1,146,733,136
SUMMA TILLGÅNGAR		1,546,985,626	1,156,436,483

Balansräkning		2023-03-31	2022-03-31
EGET KAPITAL OCH SKULDER			
<i>Eget kapital</i>			
<i>Bundet eget kapital</i>			
Aktiekapital (2.000 aktier med kvotvärde 100 kr.)		200,000	200,000
Reservfond		10,500,000	10,500,000
		10,700,000	10,700,000
<i>Fritt eget kapital</i>			
Balanserad vinstmedel	14	174,791,767	142,265,972
Årets resultat	14	28,213,349	32,525,795
		203,005,115	174,791,767
Summa eget kapital		213,705,115	185,491,767
<i>Kortfristiga skulder</i>			
Leverantörsskulder		14,388,363	9,652,229
Skulder till koncernföretag		1,040,800,485	715,384,644
Övriga skulder	10	8,676,558	22,441,703
Upplupna kostnader och förutbetalda intäkter	11	36,168,781	26,554,872
Fakturerat ej levererat		233,246,325	196,911,269
Summa kortfristiga skulder		1,333,280,511	970,944,717
SUMMA EGET KAPITAL OCH SKULDER		1,546,985,626	1,156,436,483

Kassaflödesanalys

	2022-04-01 -2023-03-31	2021-04-01 -2022-03-31
Den löpande verksamheten		
Rörelseresultat	80,121,802	69,878,146
Justeringar för poster som inte ingår i kassaflödet		
Avskrivningar och nedskrivningar	300,528	364,878
Kursdifferenser	45,577	1,985,592
Andra ej likvida poster		
	80,467,907	72,228,617
Erhållen ränta och liknande finansiella poster		
Erlagd ränta och liknande finansiella poster	(44,628,254)	(30,184,149)
Betald inkomstskatt	(8,153,331)	(26,751,876)
Kassaflöde från den löpande verksamheten före förändringar av rörelsekapital	27,686,322	15,292,591
Förändring av rörelsekapital	-	-
Ökning/minskning av varulager	(158,585,355)	-
Ökning/minskning av kortfristiga fordringar	(239,609,982)	(160,094,995)
Ökning/minskning av kortfristiga skulder	362,335,794	87,754,652
Kassaflöde från den löpande verksamheten	(8,173,221)	(57,047,752)
<i>Investeringsverksamheten</i>		
Försäljning av immateriella anläggningstillgångar	-	-
Förvärv av materiella anläggningstillgångar	(431,513)	(381,487)
Kassaflöde från investeringsverksamheten	(431,513)	(381,487)
Årets kassaflöde	(8,604,734)	(57,429,239)
Likvida medel vid årets början	58,499,536	115,928,775
Likvida medel vid årets slut	49,894,802	58,499,536

Redovisningsprinciper

Not 1 Redovisning-och Värderingsprinciper

Årsredovisningen upprättats enligt årsredovisningslagen och Bokföringsnämndens allmänna råd BFNAR 2012:1 Årsredovisning (K3). Redovisningsprinciperna är oförändrade i jämförelse med föregående år.

Utländska valutor

Monetära tillgångs- och skuldposter i utländsk valuta värderas till balansdagens kurs. Transaktioner i utländsk valuta omräknas enligt transaktionsdagens avistakurs.

Intäkter Varor

Försäljning av varor redovisas när väsentliga risker och fördelar övergår från säljare till köpare i enlighet med försäljningsvillkoren. Försäljningen redovisas efter avdrag för moms och rabatter.

Tjänsteuppdrag

Service, support och drift redovisas enligt huvudregeln över kontraktets längd.

Rapportering för verksamhetsgrenar och geografiska marknader

Bedömningen är att bolaget endast har en verksamhetsgren eller geografisk marknad.

Inkomstskatter

Aktuella skatter värderas utifrån de skattesatser och skatteregler som gäller på balansdagen. Uppskjutna skatter värderas utifrån de skattesatser och skatteregler som är beslutade före balansdagen.

Uppskjuten skattefordran avseende underskottsavdrag eller andra framtida skattemässiga avdrag redovisas i den utsträckning det är sannolikt att avdraget kan avräknas mot överskott vid framtida beskattning.

Fordringar och skulder netto redovisas endast när det finns en legal rätt till kvittning.

Ränteintäkter och liknande resultatposter

På grund av sambandet mellan redovisning och beskattning särredovisas inte den uppskjutna skatteskulden som är hänförlig till obeskattade reserver

Materiella anläggningstillgångar

Materiella anläggningstillgångar redovisas till anskaffningsvärde minskat med avskrivningar. I anskaffningsvärdet ingår utgifter som direkt kan hänföras till förvärvet av tillgången.

När en komponent i en anläggningstillgång byts ut, utrangeras eventuell kvarvarande del av den gamla komponenten och den nya komponentens anskaffningsvärde aktiveras.

Tillkommande utgifter som avser tillgångar som inte delas upp i komponenter läggs till anskaffningsvärdet om de beräknas ge företaget framtida ekonomiska fördelar, till den del tillgångens prestanda ökar i förhållande till tillgångens värde vid anskaffningstidpunkten .

Utgifter för löpande reparation och underhåll redovisas som kostnader.

Realisationsvinst respektive realisationsförlust vid avyttring av en anläggningstillgång redovisas som Övrig rörelseintäkt respektive Övrig rörelsekostnad.

Materiella anläggningstillgångar skrivs av systematiskt över tillgångens bedömda nyttjandeperiod. När tillgångarnas avskrivningsbara belopp fastställs, beaktas i förekommande fall tillgångens restvärde.

Linjär avskrivningsmetod används för övriga typer av materiella tillgångar.

Följande avskrivningstider tillämpas:

Inventarier, verktyg och installationer 3-10 år

Nedskrivningar av icke-finansiella tillgångar

När det finns en indikation på att en tillgångs värde minskat, görs en prövning av nedskrivningsbehov. Har tillgången ett återvinningsvärde som är lägre än det redovisade värdet, skrivs den ner till återvinningsvärdet. Vid bedömning av nedskrivningsbehov grupperas tillgångarna på de lägsta nivåer där det finns separata identifierbara kassaflöden (kassagenererande enheter). För tillgångar, andra än goodwill, som tidigare skrivits ner görs per varje balansdag en prövning av om återföring bör göras.

I resultaträkningen redovisas nedskrivningar och återföringar av nedskrivningar i den funktion där tillgången nyttjas.

Leasingavtal

Samtliga leasingavtal där företaget är leasetagare redovisas som operationell leasing (hyresavtal), oavsett om avtalen är finansiella eller operationella. Leasingavgiften redovisas som en kostnad linjärt över leasingperioden.

Uthyrning av kontorslokaler klassificeras som operationell leasing. Leasingintäkterna redovisas linjärt under leasingperioden.

Finansiella instrument

Finansiella instrument redovisas i enlighet med reglerna i K3 kapitel 11, vilket innebär att värdering sker utifrån anskaffningsvärde. Instrumenten redovisas i balansräkningen när Lenovo blir part i instrumentets avtalsmässiga villkor.

Finansiella tillgångar tas bort från balansräkningen när rätten att erhålla kassaflöden från instrumentet har löpt ut eller överförs och koncernen har överfört i stort sett alla risker och förmåner som är förknippade med äganderätten.

Finansiella skulder tas bort från balansräkningen när förpliktelse har reglerats eller på annat sätt upphört.

Kundfordringar och övriga fordringar

Fordringar redovisas som omsättningsstillgångar med undantag för poster med förfallodag mer än 12 månader efter balansdagen, vilka klassificeras som anläggningstillgångar. Fordringar tas upp till det belopp som förväntas bli inbetalt efter avdrag för individuellt bedömda osäkra fordringar.

Låneskulder och leverantörsskulder

Låneskulder och leverantörsskulder redovisas initialt till anskaffningsvärde efter avdrag för transaktionskostnader. Skiljer sig det redovisade beloppet från det belopp som ska återbetalas vid förfallotidpunkten periodiseras mellanskillnaden som räntekostnad över lånets löptid med hjälp av instrumentets effektivränta. Härigenom överensstämmer vid förfallotidpunkten det redovisade beloppet och det belopp som ska återbetalas.

Kvittning av finansiell fordran och finansiell skuld

En finansiell tillgång och en finansiell skuld kvittas och redovisas med ett nettobelopp i balansräkningen endast då legal kvittningsrätt föreligger samt då en reglering med ett nettobelopp avses ske eller då en samtida avyttring av tillgången och reglering av skulden avses ske.

Ersättningar till anställda

Kortfristiga ersättningar: Kortfristiga ersättningar i koncernen utgörs av lön, sociala avgifter, betald semester, betald sjukfrånvaro, sjukvård och bonus. Kortfristiga ersättningar redovisas som en kostnad och en skuld då det finns en legal eller informell förpliktelse att betala ut en ersättning.

Ersättningar efter avslutad anställning: I bolaget förekommer avgiftsbestämda pensionsplaner.

I avgiftsbestämda planer betalar företaget fastställda avgifter till ett annat bolag och har inte någon legal eller informell förpliktelse att betala något ytterligare även om det andra företaget inte kan uppfylla sitt åtagande.

Ersättningar vid uppsägning: Ersättningar vid uppsägning utgår då företaget beslutar att avsluta en anställning före den normala tidpunkten för anställningens upphörande eller då en anställd accepterar ett erbjudande om frivillig avgång i utbyte mot sådan ersättning. Om ersättningen inte ger företaget någon framtida ekonomisk fördel redovisas en skuld och en kostnad när företaget har en legal eller informell förpliktelse att lämna sådan ersättning. Ersättningen värderas till den bästa uppskattningen av den ersättning som skulle krävas för att reglera förpliktelsen på balansdagen.

Kassaflödesanalys

Kassaflödesanalysen upprättas enligt indirekt metod. Det redovisade kassaflödet omfattar endast transaktioner som medfört in- eller utbetalningar.

Som likvida medel klassificerar företaget, förutom kassamedel, disponibla tillgodohavanden hos banker och andra kreditinstitut samt kortfristiga likvida placeringar som är noterade på en marknadsplats och har en kortare löptid än tre månader från anskaffningstidpunkten. Förändringar i spärrade medel redovisas i investeringsverksamheten.

Nyckeltalsdefinitioner

Soliditet

Eget kapital och obeskattade reserver (med avdrag för uppskjuten skatt) i förhållande till balansomslutningen.

Avkastning på totalt kapital

Resultat före avdrag för räntekostnader i förhållande till balansomslutningen.

Avkastning på eget kapital

Resultat efter finansiella poster i förhållande till eget kapital och obeskattade reserver (med avdrag för uppskjuten skatt).

Not 2 Uppskattningar och bedömningar

Lenovo (Sweden)AB gör uppskattningar och bedömningar om framtiden. De uppskattningar för redovisningsändamål som blir följden av dessa kommer, definitionsmässigt, sällan att motsvara det verkliga resultatet. De uppskattningar och antaganden som innebär en betydande risk för väsentliga justeringar i redovisade värden för tillgångar och skulder under nästkommande år behandlas i huvuddrag nedan:

Värdering av kundfordringar

Bolaget gör löpande genomgång av kundfordringar för att analysera behovet av nedskrivning baserat på åldersanalys.

Not 3 Inköp och försäljning mellan koncernbolag

Av årets inköp avser 5,673,408 t Kr (6,453,262 t Kr) inköp från andra koncernbolag.

Av årets försäljning avser 2,910 t Kr (5,614 t Kr) försäljning till andra koncernbolag.

Not 4 Personalkostnader, ersättningar och arvoden	2023-03-31	2022-03-31
<i>Medelantalet anställda</i>		
Män	49	44
Kvinnor	24	17
	73	61
<i>Löner och andra ersättningar</i>		
Styrelsen och verkställande direktören	3,290,495	2,669,426
Övriga anställda	80,440,409	78,426,412
	83,730,904	81,095,838
<i>Sociala kostnader</i>		
Pensionskostnader för styrelsen och verkställande direktören	3,695,241	3,136,409
Pensionskostnader övriga anställda	22,433,627	19,222,897
Sociala avgifter enligt lag och avtal	29,171,680	32,331,614
	55,300,548	54,690,921
	139,031,452	135,786,758

	2023-03-31	2022-03-31
<i>Könsfördelning i företagsledningen</i>		
Fördelningen mellan kvinnor och män i företagets styrelse:		
Kvinnor	0	0
Män	1	1
Fördelningen mellan kvinnor och män i företagsledningen:		
Kvinnor	0	0
Män	1	1
Not 5 Arvoden till revisorer	2023-03-31	2022-03-31
<i>Arvoden till revisorer</i>		
PricewaterhouseCoopers		
Revisionsuppdrag	462,249	378,026
Summa	462,249	378,026
Not 6 Avskrivningar	2023-03-31	2022-03-31
<i>Avskrivningar</i>		
Inventarier	300,528	364,878
Immateriella tillgångar		
Summa	300,528	364,878
Not 7 Skatt på årets resultat	2023-03-31	2022-03-31
Aktuell Skatt	(12,213,538)	(10,168,903)
Uppskjuten Skatt	4,887,762	1,015,108
Skatt på årets resultat	(7,325,777)	(9,153,794)
	2023-03-31	2022-03-31
Redovisat resultat före skatt	35,539,125	41,679,589
Skatt beräknad enligt gällande skattesats 20.60 %	(7,321,060)	(8,585,995)
Skatteeffekt av ej avdragsgilla kostnader och ej skattepliktiga intäkter	(526,354)	(1,582,907)
Skatt hänförlig till förändring temporära skillnader	521,636	1,015,108
Redovisad Skatteskostnad	(7,325,777)	(9,153,794)

	2023-03-31	2022-03-31
Not 8 Materiella anläggningstillgångar		
Inventarier, verktyg och installationer		
Ingående ackumulerade anskaffningsvärden	1,627,850	5,807,724
Nyanskaffningar	717,489	388,868
Försäljningar och utrangeringar	(532,033)	(4,568,742)
Utgående ackumulerade anskaffningsvärden	1,813,306	1,627,850
Ingående ackumulerade avskrivningar	(1,111,189)	(5,307,672)
Årets avskrivningar	(300,528)	(364,878)
Försäljningar och utrangeringar	246,057	4,561,361
Utgående ackumulerade avskrivningar	(1,165,660)	(1,111,189)
Bokfört värde	647,646	516,661
Not 9 Förutbetalda kostnader och upplupna intäkter	2023-03-31	2022-03-31
Övriga poster	675,425	19,836,555
Förutbetalda kostnader och upplupna intäkter	675,425	19,836,555
Not 10 Övriga skulder	2022-03-31	2022-03-31
Reservering för rabatter till kunder		
Momsskuld	-	13,961,575
Skulder för sociala avgifter	8,676,558	8,480,128
Skulder för innehållen personalkällskatt		
Övriga		
Övriga skulder	8,676,558	22,441,703
Not 11 Upplupna kostnader och förutbetalda intäkter	2023-03-31	2022-03-31
Upplupna kostnader för provision och bonus	7,081,983	8,379,568
Upplupna semesterlöner	4,909,677	4,131,528
Upplupna marknadsföringskostnader	7,395,360	7,395,360
Upplupna reparationskostnader	3,604,328	3,604,328
Övriga upplupna kostnader	13,177,434	3,044,088
Upplupna kostnader och förutbetalda intäkter	36,168,781	26,554,872

Not 12 Operationella leasingavtal	2023-03-31	2022-03-31
Framtida minimileaseavgifter som ska erläggas avseende icke uppsägningsbara leasingavtal:		
Förfaller till betalning inom ett år	2,569,609	2,555,710
Förfaller till betalning senare än ett men inom 5 år	53,795	2,112,143
Förfaller till betalning senare än fem år		
Under perioden kostnadsförda leasingavgifter	1,947,418	2,490,611

I företagets redovisning utgörs den operationella leasingen i allt väsentligt av hyrda lokaler. Minimileaseavgifterna är inte diskonterade till nuvärde utan upptagna till nominellt belopp.

Not 13 Händelser efter balansdagen
Inga väsentliga händelser efter balansdagen

Not 14 Förslag till vinstdisposition
Till årsstämman förfogande står följande vinstmedel:

Balanserad vinstmedel	174,791,767	
Årets resultat	28,213,349	
Kronor	<u>203,005,115</u>	

Styrelsen föreslår att vinstmedlen disponeras så att:

i ny räkning överförs	203,005,115	
Kronor	<u>203,005,115</u>	

Not 15 Uppskjutna skattefordringar och skatteskulder

	2023-03-31	2022-03-31
Ingående anskaffningsvärde	9,186,686	8,171,578
Ianspråktagna fordringar och skulder	4,887,762	1,015,108
Utgående ackumulerade anskaffningsvärden	14,074,448	9,186,686
Utgående redovisat värde	<u>14,074,448</u>	<u>9,186,686</u>

Not 16 Övriga räntetäkter och liknande resultatposter

	2023-03-31	2022-03-31
Kursdifferenser	45,577	1,985,592

Not 17 Räntekostnader och liknande resultatposter

	2023-03-31	2022-03-31
Kursdifferenseskulder	-	0
Räntekostnader	44,628,254	30,184,149
Låneränta	0	0
	<u>44,628,254</u>	<u>30,184,149</u>


Not 18 Övriga rörelsetäkter

	2023-03-31	2022-03-31
Kursdifferenser	34,376	71,157

Not 19 Övriga rörelsekostnader


	2023-03-31	2022-03-31
Kursdifferenser	77,930,085	0

Stockholm den 28 September 2023
Lenovo Sweden



Colm Brendan Gleeson
Styrelseledamot

Vår revisionsberättelse har lämnats den 28 September 2023
PricewaterhouseCoopers AB



Robert Nyholm
Auktoriserad revisor

2023100402985

Revisionsberättelse

Till bolagsstämman i Lenovo (Sweden) AB, org.nr 556674-7555

Rapport om årsredovisningen

Uttalanden

Vi har utfört en revision av årsredovisningen för Lenovo (Sweden) AB för räkenskapsåret 1 april 2022 till 31 mars 2023.

Enligt vår uppfattning har årsredovisningen upprättats i enlighet med årsredovisningslagen och ger en i alla väsentliga avseenden rättvisande bild av Lenovo (Sweden) ABs finansiella ställning per den 31 mars 2023 och av dess finansiella resultat och kassaflöde för året enligt årsredovisningslagen. Förvaltningsberättelsen är förenlig med årsredovisningens övriga delar.

Vi tillstyrker därför att bolagsstämman fastställer resultaträkningen och balansräkningen för Lenovo (Sweden) AB.

Grund för uttalanden

Vi har utfört revisionen enligt International Standards on Auditing (ISA) och god revisionssed i Sverige. Vårt ansvar enligt dessa standarder beskrivs närmare i avsnittet Revisorns ansvar. Vi är oberoende i förhållande till Lenovo (Sweden) AB enligt god revisorssed i Sverige och har i övrigt fullgjort vårt yrkesetiska ansvar enligt dessa krav.

Vi anser att de revisionsbevis vi har inhämtat är tillräckliga och ändamålsenliga som grund för våra uttalanden.

Styrelsens ansvar

Det är styrelsen som har ansvaret för att årsredovisningen upprättas och att den ger en rättvisande bild enligt årsredovisningslagen. Styrelsen ansvarar även för den interna kontroll som de bedömer är nödvändig för att upprätta en årsredovisning som inte innehåller några väsentliga felaktigheter, vare sig dessa beror på oegentligheter eller misstag.

Vid upprättandet av årsredovisningen ansvarar styrelsen för bedömningen av bolagets förmåga att fortsätta verksamheten. De upplyser, när så är tillämpligt, om förhållanden som kan påverka förmågan att fortsätta verksamheten och att använda antagandet om fortsatt drift. Antagandet om fortsatt drift tillämpas dock inte om styrelsen avser att likvidera bolaget, upphöra med verksamheten eller inte har något realistiskt alternativ till att göra något av detta.

Revisorns ansvar

Våra mål är att uppnå en rimlig grad av säkerhet om huruvida årsredovisningen som helhet inte innehåller några väsentliga felaktigheter, vare sig dessa beror på oegentligheter eller misstag, och att lämna en revisionsberättelse som innehåller våra uttalanden. Rimlig säkerhet är en hög grad av säkerhet, men är ingen garanti för att en revision som utförs enligt ISA och god revisionssed i Sverige alltid kommer att upptäcka en väsentlig felaktighet om en sådan finns. Felaktigheter kan uppstå på grund av oegentligheter eller misstag och anses vara väsentliga om de enskilt eller tillsammans rimligen kan förväntas påverka de ekonomiska beslut som användare fattar med grund i årsredovisningen.

En ytterligare beskrivning av vårt ansvar för revisionen av årsredovisningen finns på Revisorsinspektionens webbplats: www.revisorsinspektionen.se/revisornsansvar. Denna beskrivning är en del av revisionsberättelsen.

Rapport om andra krav enligt lagar och andra författningar

Uttalanden

Utöver vår revision av årsredovisningen har vi även utfört en revision av styrelsens förvaltning för Lenovo (Sweden) AB för räkenskapsåret 1 april 2022 till 31 mars 2023 samt av förslaget till dispositioner beträffande bolagets vinst eller förlust.

Vi tillstyrker att bolagsstämman disponerar vinsten enligt förslaget i förvaltningsberättelsen och beviljar styrelsens ledamot ansvarsfrihet för räkenskapsåret.

Grund för uttalanden

Vi har utfört revisionen enligt god revisions sed i Sverige. Vårt ansvar enligt denna beskrivs närmare i avsnittet Revisorns ansvar. Vi är oberoende i förhållande till Lenovo (Sweden) AB enligt god revisors sed i Sverige och har i övrigt fullgjort vårt yrkesetiska ansvar enligt dessa krav.

Vi anser att de revisionsbevis vi har inhämtat är tillräckliga och ändamålsenliga som grund för våra uttalanden.

Styrelsens ansvar

Det är styrelsen som har ansvaret för förslaget till dispositioner beträffande bolagets vinst eller förlust. Vid förslag till utdelning innefattar detta bland annat en bedömning av om utdelningen är försvarlig med hänsyn till de krav som bolagets verksamhetsart, omfattning och risker ställer på storleken av bolagets egna kapital, konsolideringsbehov, likviditet och ställning i övrigt.

Styrelsen ansvarar för bolagets organisation och förvaltningen av bolagets angelägenheter. Detta innefattar bland annat att fortlöpande bedöma bolagets ekonomiska situation, och att tillse att bolagets organisation är utformad så att bokföringen, medelsförvaltningen och bolagets ekonomiska angelägenheter i övrigt kontrolleras på ett betryggande sätt.

Revisorns ansvar

Vårt mål beträffande revisionen av förvaltningen, och därmed vårt uttalande om ansvarsfrihet, är att inhämta revisionsbevis för att med en rimlig grad av säkerhet kunna bedöma om någon styrelseledamot i något väsentligt avseende:

- företagit någon åtgärd eller gjort sig skyldig till någon försummelse som kan föranleda ersättningsskyldighet mot bolaget, eller
- på något annat sätt handlat i strid med aktiebolagslagen, årsredovisningslagen eller bolagsordningen.

Vårt mål beträffande revisionen av förslaget till dispositioner av bolagets vinst eller förlust, och därmed vårt uttalande om detta, är att med rimlig grad av säkerhet bedöma om förslaget är förenligt med aktiebolagslagen.

Rimlig säkerhet är en hög grad av säkerhet, men ingen garanti för att en revision som utförs enligt god revisions sed i Sverige alltid kommer att upptäcka åtgärder eller försummelser som kan föranleda ersättningsskyldighet mot bolaget, eller att ett förslag till dispositioner av bolagets vinst eller förlust inte är förenligt med aktiebolagslagen.


En ytterligare beskrivning av vårt ansvar för revisionen av förvaltningen finns på Revisorsinspektionens webbplats: www.revisorsinspektionen.se/revisornsansvar. Denna beskrivning är en del av revisionsberättelsen.

Stockholm den 28 september 2023

PricewaterhouseCoopers AB

Robert Nyholm
Auktoriserad revisor

Fotokopians överensstämmelse
med originalet intygas:


Robert Nyholm