

Årsredovisning DRAMN Invest AB, 559144-9151

Styrelsen och verkställande direktören för DRAMN Invest AB får härmed lämna sin redogörelse för bolagets utveckling under räkenskapsåret 2022-01-01 – 2022-12-31.


Om inte annat särskilt anges redovisas alla belopp i heltal kr (sek).

FASTSTÄLLELSEINTYG

Undertecknad styrelseledamot i DRAMN Invest AB intygar härmed att denna kopia av årsredovisningen överensstämmer med originalet och att resultat- och balansräkningen i årsredovisningen har fastställts på årsstämman 2023-02-06. Årsstämman beslutade att godkänna styrelsens förslag till hur resultatet ska fördelas.

Jag intygar även att innehållet i dessa handlingar överensstämmer med originalen.

Olofström 2023-02-06




Anders Lööv

Årsredovisning DRAMN Invest AB, 559144-9151

Styrelsen och verkställande direktören för DRAMN Invest AB får härmed lämna sin redogörelse för bolagets utveckling under räkenskapsåret 2022-01-01 – 2022-12-31.

Om inte annat särskilt anges redovisas alla belopp i heltal kr (sek).

ORIGINAL



Innehåll

Årsredovisning DRAMN Invest AB, 559144-

9151

1

Innehåll

2

Förvaltningsberättelse

3

Allmänt om verksamheten

3

Flerårsöversikt

3

Resultatdisposition

3

Resultaträkning

4

Balansräkning


5

Noter

7

Underskrifter

7



Förvaltningsberättelse

Styrelsen och verkställande direktören för DRAMN Invest AB får härmed avge årsredovisning för

Allmänt om verksamheten

Verksamheten består av kapitalförvaltning och därmed förenlig verksamhet.

Flerårsöversikt

	2201-2212	2101-2112	2001-2012
Resultat efter finansiella poster	-1 265	-1 300	-7 352
Soliditet	5,2%	2,8%	3,0%
Avkastning på eget kapital	-2,5%	-4,8%	-26,0%

Resultatdisposition

Medel att disponera	
Balanserat resultat	-22 991
Årets resultat	-1 256
Summa	-24 247
Förslag på disposition	
Utdelning till aktieägare	0
Balanseras i ny räkning	-24 247

Bolagets resultat och ställning framgår av efterföljande resultat- och balansräkningar.



Resultaträkning

	Not	2022-01-01 – 2022-12-31
Rörelsens intäkter		
Nettoomsättning		0
Rörelsens kostnader		
Handelsvaror (varukostnader)		0
Försäljningskostnader		0
Övriga externa kostnader		- 1 300
Personalkostnader		0
Avskrivningar		
Avskrivningar		0
RÖRELSERESULTAT		- 1 300
Finansiella intäkter och kostnader		
Ränteintäkter		35
Räntekostnader		0
RESULTAT EFTER FINANSNETTO		- 1 265
Obeskattade reserver		0
Årets skattekostnad		0
ÅRETS VINST/FÖRLUST		- 1 265



Balansräkning

	Not	2022-01-01	2022-12-31
--	-----	------------	------------

2023021408051

TILLGÅNGAR		
Anläggningstillgångar		
Inventarier	0	0
Finansiella anläggningstillgångar	927 500	927 500
Summa	927 500	927 500
Omsättningstillgångar		
Varulager	0	0
Skattefordringar	0	0
Kundfordringar	0	0
Övriga fordringar	0	0
Förutbetalda kostnader & upplupna intäkter	0	0
Kassa och bank	27 009	30 744
Summa	27 009	30 744
SUMMA TILLGÅNGAR	954 509	958 244

□

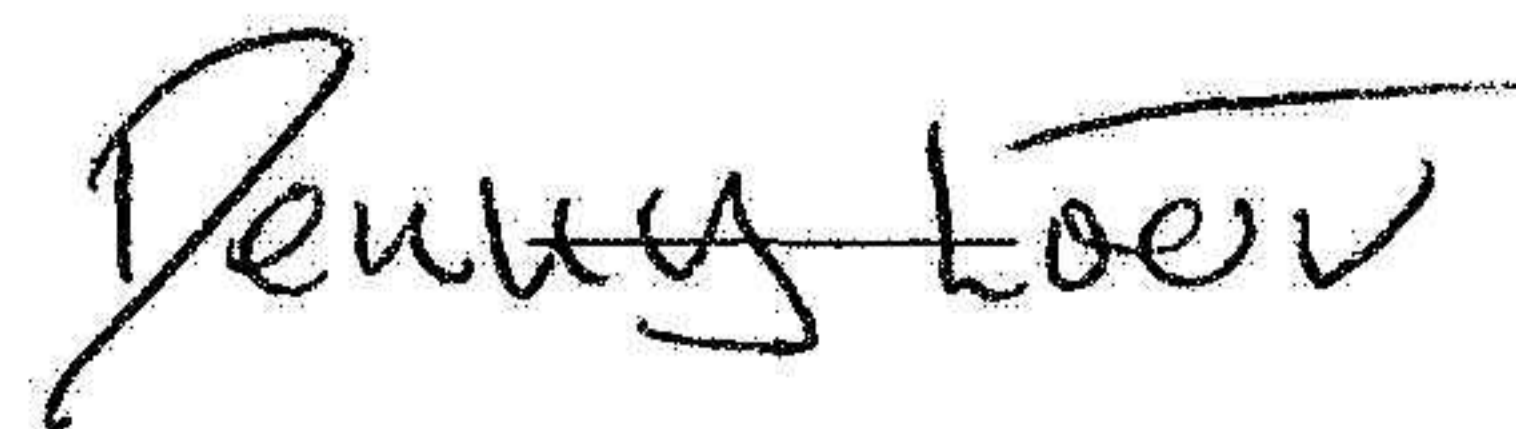
	Not	2022-01-01	2022-12-31
EGET KAPITAL OCH SKULDER			
Eget kapital			
Bundet eget kapital			
Aktiekapital, 500 st.		50 000	50 000
Reservfond (om den finns)		0	0
Fritt eget kapital			
Erhållna aktieägartillskott		0	24 256
Balanserat resultat		- 21 691	- 22 991
Årets resultat		- 1 300	- 1 265
Summa		27 009	50 000
Obeskattade reserver		0	0
Skulder			
Långfristiga skulder		927 500	908 244
Skatteskulder		0	0
Leverantörsskulder		0	0
Övriga skulder		0	0
Upplupna kostnader o förutbetalda intäkter		0	0
Summa		927 500	908 244
SUMMA EGET KAPITAL OCH SKULDER		954 509	958 244
Ställda säkerheter		0	0
Ansvarsförbindelser		0	0

Noter

Avsiktligt tom.

Underskrifter

Olofström 2023-02-06


Anders Lööv,
Ordförande


Denny Lööv

Markus Lööv
Markus Lööv

2(7)

2023021408052