

# R.P. Reversal Service AB

556224-5208

## Årsredovisning för räkenskapsåret

2024-01-01 - 2024-12-31

Styrelsen och verkställande direktören upprättar följande årsredovisning.

Samtliga belopp är angivna i hela kronor.

2025061018947

Innehåll	Sida
Förvaltningsberättelse	2
Resultaträkning	3
Balansräkning	4
Noter	5
Underskrifter	6

## Fastställelseintyg

Undertecknad styrelseledamot i R.P. Reversal Service AB intygar, dels att denna kopia av årsredovisningen stämmer överens med originalet, dels att resultaträkningen och balansräkningen har fastställts på årsstämma den 27/2 2025. Årsstämman beslutade att godkänna styrelsens förslag till hur vinsten ska fördelas.

Ort och datum

Lerum den 27 februari 2025



Carolina Dyrö

# Förvaltningsberättelse

## Verksamheten

### Allmänt om verksamheten

Bolaget äger och investerar i tillväxtbolag samt konsulterar inom verksamhetsutveckling och managementtjänster. Bolaget har sitt säte i Lerum

### Flerårsöversikt

	2024-01-01 -2024-12-31	2023-01-01 -2023-12-31	2022-01-01 -2022-12-31
Nettoomsättning	0	0	0
Resultat efter finansiella poster	57 936	131 819	11 075
Soliditet	46	39	30

### Ägarförhållanden

Bolaget ägs till 100% av Carolina Dyrö.

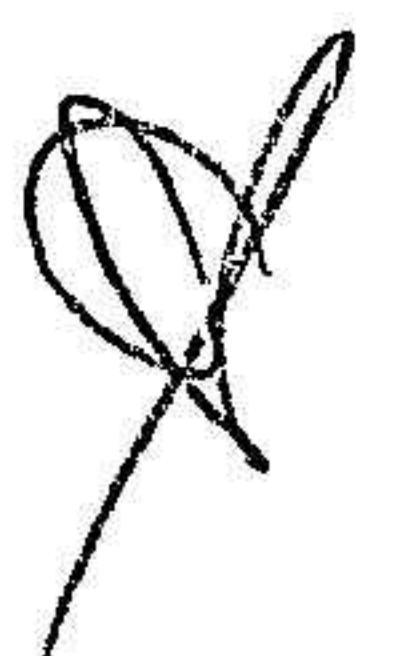
Förändringar i eget kapital	Aktiekapital	Reservfond	Balanserat resultat	Årets resultat	totalt
Vid årets ingång	25 000	4 000	12 184	131 819	173 003
Balanseras i ny räkning			131 819	-131 819	
Årets resultat				57 936	57 936
Vid årets utgång	25 000	4 000	144 003	57 936	230 939

### Resultatdisposition

Styrelsen och VD föreslår att till förfogande stående medel	
Balanserat resultat	144 003
Årets resultat	57 936
<b>Summa</b>	<b>201 939</b>
Disponeras enligt följande	
Utdelas till aktieägare	0
Balanseras i ny räkning	201 939
<b>Summa</b>	<b>201 939</b>


# Resultaträkning

	Not 1,2	2024-01-01 -2024-12-31	2023-01-01 -2023-12-31	2022-01-01 -2022-12-31
Rörelseintäkter, lagerförändringar m.m.				
Nettoomsättning		0	0	0
Summa rörelseintäkter, lagerförändringar m.m.		0	0	0
Rörelsekostnader				
Övriga externa kostnader		-3 837	-4 339	-3 895
Summa rörelsekostnader		-3 837	-4 339	-3 895
Rörelseresultat		-3 837	-4 339	-3 895
Finansiella poster				
Resultat från övriga finansiella anläggningstillgångar		59 880	134 731	14 970
Övriga ränteintäkter och liknande resultatposter		1 913	1 427	
Övriga räntekostnader och liknande resultatposter		-20		
Summa finansiella poster		61 773	136 158	14 970
Resultat efter finansiella poster		57 936	131 819	11 075
Resultat före skatt		57 936	131 819	11 075
Skatt på årets resultat		0	0	0
<b>Årets resultat</b>		<b>57 936</b>	<b>131 819</b>	<b>11 075</b>



## Balansräkning

	Not 1	2024-12-31	2023-12-31	2022-12-31
<b>TILLGÅNGAR</b>				
Anläggningstillgångar				
Finansiella anläggningstillgångar				
Andra långfristiga värdepappersinnehav		336 000	336 000	99 400
Summa finansiella anläggningstillgångar		336 000	336 000	99 400
Summa anläggningstillgångar		336 000	336 000	994 00
Omsättningstillgångar				
Kortfristiga fordringar				
Övriga fordringar		29 940	0	0
Summa kortfristiga fordringar		29 940	0	0
Övriga omsättningstillgångar				
Kassa och bank		135 090	107 094	36 875
Summa övriga omsättningstillgångar		135 090	107 094	36 875
Summa omsättningstillgångar		165 030	107 094	36 875
<b>SUMMA TILLGÅNGAR</b>		<b>501 030</b>	<b>443 094</b>	<b>136 275</b>
<b>EGET KAPITAL OCH SKULDER</b>				
Eget kapital				
Bundet eget kapital				
Aktiekapital		25 000	25 000	25 000
Reservfond		4 000	4 000	4 000
Summa bundet eget kapital		29 000	29 000	29 000
Fritt eget kapital				
Balanserat resultat		144 003	12 184	1 109
Årets resultat		57 936	131 819	11 075
Summa fritt eget kapital		201 939	144 003	12 184
Summa eget kapital		230 939	173 003	41 184
Långfristiga skulder				
Övriga långfristiga skulder		270 091	270 091	95 091
Summa långfristiga skulder		270 091	270 091	95 091
<b>SUMMA EGET KAPITAL OCH SKULDER</b>		<b>501 030</b>	<b>443 094</b>	<b>136 275</b>



# Noter

## Not 1 - Redovisningsprinciper

Årsredovisningen är upprättad i enlighet med årsredovisningslagen och Bokföringsnämndens allmänna råd (BFNAR 2016:10) om årsredovisning i mindre företag.

### Nyckeltalsdefinitioner

#### Nettoomsättning

Rörelsens huvudintäkter, fakturerade kostnader, sidointäkter samt intäktskorrigeringar.

#### Resultat efter finansiella poster

Resultat efter finansiella intäkter och kostnader men före bokslutsdispositioner och skatter.

#### Soliditet

Justerat eget kapital (eget kapital och obeskattade reserver med avdrag för uppskjuten skatt) i procent av balansomslutningen.

## Not 2 - Medelantal anställda

	2024	2023	2022
Medelantal anställda under året	0	0	0

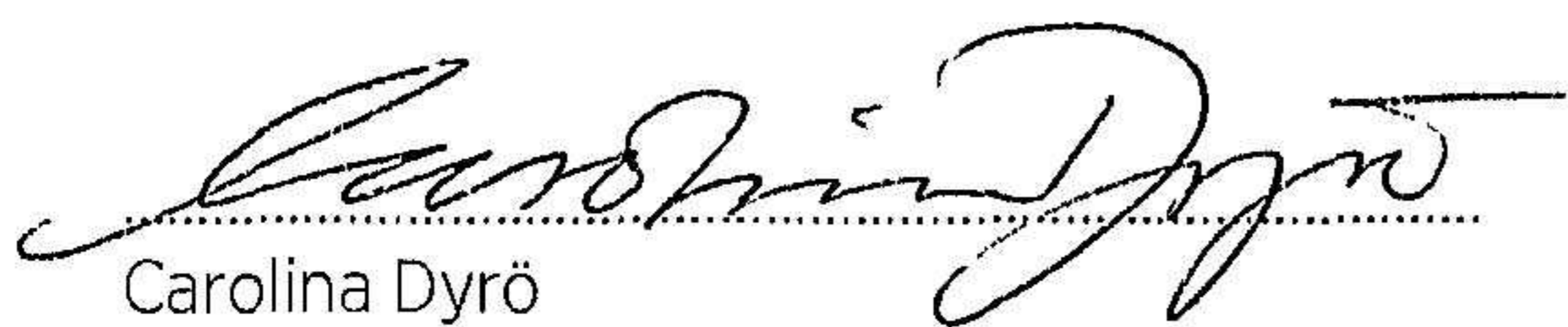
## Not 3 - Andra långfristiga värdepappersinnehav

	2024	2023	2022
Ingående anskaffningsvärden	336 000	99 400	99 400
Inköp	0	236 600	0
Utgående anskaffningsvärden	336 000	336 000	99 400
Redovisat värde	336 000	336 000	99 400

## Underskrift

Årsredovisning för R.P. Reversal Service AB  
Avseende räkenskapsåret 2024-01-01 - 2024-12-31

Lerum 2025-02-27



Carolina Dyrö  
Styrelseledamot och VD