

**Årsredovisning**  
för  
**Håva-Skyltar Aktiebolag**  
556096-9619

Räkenskapsåret  
2024-07-01 - 2025-06-30

**Fastställelseintyg**

Undertecknad verkställande direktör i Håva-Skyltar Aktiebolag intygar att resultaträkningen och balansräkningen i årsredovisningen har fastställts på årsstämma 2025-12-16. Årsstämman beslutade att godkänna styrelsens förslag till resultatdisposition.

Jag intygar också att innehållet i årsredovisningen och revisionsberättelsen stämmer överens med originalen.

Malmö 2025-12-16



Bo Christensson

**Årsredovisning**  
för  
**Håva-Skyltar Aktiebolag**

556096-9619

Räkenskapsåret

2024-07-01 - 2025-06-30

Styrelsen och verkställande direktören för Håva-Skyltar Aktiebolag avger följande årsredovisning för räkenskapsåret 2024-07-01 - 2025-06-30.

Årsredovisningen är upprättad i svenska kronor, SEK. Om inte annat särskilt anges, redovisas alla belopp i hela kronor (kr). Uppgifter inom parentes avser föregående år.

## Förvaltningsberättelse

### Verksamheten

#### Allmänt om verksamheten

Bolaget tillverkar och säljer skyltar, samt bedriver handel med värdepapper.

Företaget har sitt säte i Malmö.

| Flerårsöversikt (Tkr)             | 2024/25 | 2023/24 | 2022/23 | 2021/22 |
|-----------------------------------|---------|---------|---------|---------|
| Nettoomsättning                   | 17 179  | 18 087  | 19 933  | 18 898  |
| Resultat efter finansiella poster | 2 420   | 4 830   | 5 312   | 4 173   |
| Soliditet (%)                     | 88,1    | 87,2    | 87,2    | 86,2    |

För definitioner av nyckeltal, se Not 1 Redovisningsprinciper.

### Förändringar i eget kapital

|   | Aktie-<br>kapital | Reserv-<br>fond | Balanserat<br>resultat | Årets<br>resultat | Totalt            |
|---|-------------------|-----------------|------------------------|-------------------|-------------------|
| Belopp vid årets ingång                     | 1 200 000         | 200 000         | 20 383 264             | 3 769 909         | 25 553 173        |
| Disposition enligt beslut<br>av årsstämman: |                   |                 |                        |                   |                   |
| Utdelning                                   |                   |                 | -3 726 654             |                   | -3 726 654        |
| Balanseras i ny räkning                     |                   |                 | 3 769 909              | -3 769 909        | 0                 |
| Årets resultat                              |                   |                 |                        | 3 244 941         | 3 244 941         |
| <b>Belopp vid årets utgång</b>              | <b>1 200 000</b>  | <b>200 000</b>  | <b>20 426 519</b>      | <b>3 244 941</b>  | <b>25 071 460</b> |

Håva-Skyltar Aktiebolag  
Org.nr 556096-9619

3 (9)


**Resultatdisposition**

Styrelsen föreslår att till förfogande stående vinstmedel (kronor):

|                  |                   |
|------------------|-------------------|
| balanserad vinst | 20 426 519        |
| årets vinst      | 3 244 941         |
|                  | <b>23 671 460</b> |

|                        |                   |
|------------------------|-------------------|
| disponeras så att      |                   |
| i ny räkning överföres | 23 671 460        |
|                        | <b>23 671 460</b> |

Företagets resultat och ställning i övrigt framgår av efterföljande resultat- och balansräkning med noter




## Resultaträkning

|  | Not | 2024-07-01<br>-2025-06-30 | 2023-07-01<br>-2024-06-30 |
|--|-----|---------------------------|---------------------------|
| <b>Rörelseintäkter, lagerförändringar m. m.</b>      |     |                           |                           |
| Nettoomsättning                                      |     | 17 178 979                | 18 086 781                |
| Övriga rörelseintäkter                               |     | 9 581                     | 158 311                   |
| <b>Summa rörelseintäkter, lagerförändringar m.m.</b> |     | <b>17 188 560</b>         | <b>18 245 092</b>         |
| <b>Rörelsekostnader</b>                              |     |                           |                           |
| Råvaror och förnödenheter                            |     | -658 343                  | -642 402                  |
| Handelsvaror   |     | -2 473 082                | -2 722 652                |
| Övriga externa kostnader                             |     | -5 542 218                | -4 192 892                |
| Personalkostnader                                    | 2   | -6 665 159                | -6 606 599                |
| Avskrivningar av materiella anläggningstillgångar    |     | -109 892                  | -90 012                   |
| Övriga rörelsekostnader                              |     | -231                      | -247                      |
| <b>Summa rörelsekostnader</b>                        |     | <b>-15 448 925</b>        | <b>-14 254 804</b>        |
| <b>Rörelseresultat</b>                               |     | <b>1 739 635</b>          | <b>3 990 288</b>          |
| <b>Finansiella poster</b>                            |     |                           |                           |
| Ränteintäkter  |     | 702 491                   | 859 430                   |
| Räntekostnader och liknande resultatposter           |     | -22 063                   | -19 821                   |
| <b>Summa finansiella poster</b>                      |     | <b>680 428</b>            | <b>839 609</b>            |
| <b>Resultat efter finansiella poster</b>             |     | <b>2 420 063</b>          | <b>4 829 897</b>          |
| <b>Bokslutsdispositioner</b>                         |     |                           |                           |
| Förändringar av periodiseringsfonder                 |     | 1 790 000                 | 0                         |
| Förändringar av överavskrivningar                    |     | -56 393                   | -5 827                    |
| <b>Summa bokslutsdispositioner</b>                   |     | <b>1 733 607</b>          | <b>-5 827</b>             |
| <b>Resultat före skatt</b>                           |     | <b>4 153 670</b>          | <b>4 824 070</b>          |
| <b>Skatter</b>                                       |     |                           |                           |
| Skatt på årets resultat                              |     | -908 729                  | -1 054 161                |
| <b>Årets resultat</b>                                |     | <b>3 244 941</b>          | <b>3 769 909</b>          |



| <b>Balansräkning</b>                           | <b>Not</b> | <b>2025-06-30</b> | <b>2024-06-30</b> |
|--|------------|-------------------|-------------------|
| <b>TILLGÅNGAR</b>                              |            |                   |                   |
| <b>Anläggningstillgångar</b>                   |            |                   |                   |
| <i>Materiella anläggningstillgångar</i>        |            |                   |                   |
| Byggnader och mark                             | 3          | 804 471           | 844 443           |
| Maskiner och andra tekniska anläggningar       | 4          | 306 185           | 36 528            |
| Inventarier, verktyg och installationer        | 5          | 240 939           | 289 830           |
| <b>Summa materiella anläggningstillgångar</b>  |            | <b>1 351 595</b>  | <b>1 170 801</b>  |
| <i>Finansiella anläggningstillgångar</i>       |            |                   |                   |
| Andra långfristiga värdepappersinnehav         | 6          | 875 000           | 875 000           |
| <b>Summa finansiella anläggningstillgångar</b> |            | <b>875 000</b>    | <b>875 000</b>    |
| <b>Summa anläggningstillgångar</b>             |            | <b>2 226 595</b>  | <b>2 045 801</b>  |
| <b>Omsättningstillgångar</b>                   |            |                   |                   |
| <i>Varulager m. m.</i>                         |            |                   |                   |
| Råvaror och förnödenheter                      |            | 804 382           | 950 850           |
| Färdiga varor och handelsvaror                 |            | 4 406 970         | 4 500 493         |
| <b>Summa varulager</b>                         |            | <b>5 211 352</b>  | <b>5 451 343</b>  |
| <i>Kortfristiga fordringar</i>                 |            |                   |                   |
| Kundfordringar                                 |            | 2 385 463         | 2 922 112         |
| Övriga fordringar                              |            | 149 803           | 10 570            |
| Förutbetalda kostnader och upplupna intäkter   |            | 607 581           | 534 681           |
| <b>Summa kortfristiga fordringar</b>           |            | <b>3 142 847</b>  | <b>3 467 363</b>  |
| <i>Kassa och bank</i>                          |            |                   |                   |
| Kassa och Bank                                 |            | 22 568 589        | 24 687 250        |
| <b>Summa kassa och bank</b>                    |            | <b>22 568 589</b> | <b>24 687 250</b> |
| <b>Summa omsättningstillgångar</b>             |            | <b>30 922 788</b> | <b>33 605 956</b> |
| <b>SUMMA TILLGÅNGAR</b>                        |            | <b>33 149 383</b> | <b>35 651 757</b> |



| <b>Balansräkning</b>                         | <b>Not</b> | <b>2025-06-30</b> | <b>2024-06-30</b> |
|--|------------|-------------------|-------------------|
| <b>EGET KAPITAL OCH SKULDER</b>              |            |                   |                   |
| <b>Eget kapital</b>                          |            |                   |                   |
| <b><i>Bundet eget kapital</i></b>            |            |                   |                   |
| Aktiekapital                                 |            | 1 200 000         | 1 200 000         |
| Reservfond                                   |            | 200 000           | 200 000           |
| <b>Summa bundet eget kapital</b>             |            | <b>1 400 000</b>  | <b>1 400 000</b>  |
| <b><i>Fritt eget kapital</i></b>             |            |                   |                   |
| Balanserat resultat                          |            | 20 426 519        | 20 383 265        |
| Årets resultat                               |            | 3 244 941         | 3 769 909         |
| <b>Summa fritt eget kapital</b>              |            | <b>23 671 460</b> | <b>24 153 174</b> |
| <b>Summa eget kapital</b>                    |            | <b>25 071 460</b> | <b>25 553 174</b> |
| <b>Obeskattade reserver</b>                  |            |                   |                   |
| Periodiseringsfonder                         |            | 5 025 802         | 6 815 802         |
| Ackumulerade överavskrivningar               |            | 196 093           | 139 700           |
| <b>Summa obeskattade reserver</b>            |            | <b>5 221 895</b>  | <b>6 955 502</b>  |
| <b>Kortfristiga skulder</b>                  |            |                   |                   |
| Leverantörsskulder                           |            | 794 664           | 785 263           |
| Skatteskulder                                |            | 0                 | 68 756            |
| Övriga skulder                               |            | 972 732           | 1 157 491         |
| Upplupna kostnader och förutbetalda intäkter |            | 1 088 632         | 1 131 571         |
| <b>Summa kortfristiga skulder</b>            |            | <b>2 856 028</b>  | <b>3 143 081</b>  |
| <b>SUMMA EGET KAPITAL OCH SKULDER</b>        |            | <b>33 149 383</b> | <b>35 651 757</b> |



## Noter

### Not 1 Redovisningsprinciper

#### Allmänna upplysningar

Årsredovisningen är upprättad i enlighet med årsredovisningslagen och Bokföringsnämndens allmänna råd (BFNAR 2016:10) om årsredovisning i mindre företag.

#### Avskrivning

Tillämpade avskrivningstider:

|  |          |
|--|----------|
| Maskiner och andra tekniska anläggningar | 10-20 år |
| Inventarier, verktyg och installationer  | 5-20 år  |
| Markanläggningar                         | 20 år    |
| Industribyggnader                        | 25 år    |

#### Nyckeltalsdefinitioner

Nettoomsättning

Rörelsens huvudintäkter, fakturerade kostnader, sidointäkter samt intäktskorrigeringar.

Resultat efter finansiella poster

Resultat efter finansiella intäkter och kostnader men före bokslutsdispositioner och skatter.

Soliditet (%)

Justerat eget kapital (eget kapital och obeskattade reserver med avdrag för uppskjuten skatt) i procent av balansomslutning.

### Not 2 Medelantalet anställda

|                        | 2024-07-01<br>-2025-06-30 | 2023-07-01<br>-2024-06-30 |
|------------------------|---------------------------|---------------------------|
| Medelantalet anställda | 7                         | 7                         |

### Not 3 Byggnader och mark


|  | 2025-06-30 | 2024-06-30 |
|--|------------|------------|
| Ingående anskaffningsvärden              | 5 456 323  | 5 456 323  |
| Utgående ackumulerade anskaffningsvärden | 5 456 323  | 5 456 323  |
| Ingående avskrivningar                   | -4 611 880 | -4 571 908 |
| Årets avskrivningar                      | -39 972    | -39 972    |
| Utgående ackumulerade avskrivningar      | -4 651 852 | -4 611 880 |
| Utgående redovisat värde                 | 804 471    | 844 443    |

**Not 4 Maskiner och andra tekniska anläggningar**

|   | 2025-06-30        | 2024-06-30        |
|---|-------------------|-------------------|
| Ingående anskaffningsvärden                     | 3 300 870         | 3 300 870         |
| Inköp   | 290 686           | 0                 |
| Försäljningar/utrangeringar                     | -179 404          | 0                 |
| <b>Utgående ackumulerade anskaffningsvärden</b> | <b>3 412 152</b>  | <b>3 300 870</b>  |
| Ingående avskrivningar                          | -3 264 342        | -3 259 914        |
| Försäljningar/utrangeringar                     | 179 404           | 0                 |
| Årets avskrivningar                             | -21 029           | -4 428            |
| <b>Utgående ackumulerade avskrivningar</b>      | <b>-3 105 967</b> | <b>-3 264 342</b> |
| <b>Utgående redovisat värde</b>                 | <b>306 185</b>    | <b>36 528</b>     |

**Not 5 Inventarier, verktyg och installationer**

|   | 2025-06-30        | 2024-06-30        |
|---|-------------------|-------------------|
| Ingående anskaffningsvärden                     | 7 066 793         | 6 957 993         |
| Inköp   | 0                 | 108 800           |
| Försäljningar/utrangeringar                     | -99 194           | 0                 |
| <b>Utgående ackumulerade anskaffningsvärden</b> | <b>6 967 599</b>  | <b>7 066 793</b>  |
| Ingående avskrivningar                          | -6 776 963        | -6 731 351        |
| Försäljningar/utrangeringar                     | 99 194            | 0                 |
| Årets avskrivningar                             | -48 891           | -45 612           |
| <b>Utgående ackumulerade avskrivningar</b>      | <b>-6 726 660</b> | <b>-6 776 963</b> |
| <b>Utgående redovisat värde</b>                 | <b>240 939</b>    | <b>289 830</b>    |



**Not 6 Andra långfristiga värdepappersinnehav**

|  | 2025-06-30     | 2024-06-30     |
|--|----------------|----------------|
| Ingående anskaffningsvärden              | 875 000        | 875 000        |
| Utgående ackumulerade anskaffningsvärden | 875 000        | 875 000        |
| <b>Utgående redovisat värde</b>          | <b>875 000</b> | <b>875 000</b> |

Resultat- och balansräkningen kommer att föreläggas på årsstämma för fastställelse.

Årsredovisningen beslutades 2025-12-05

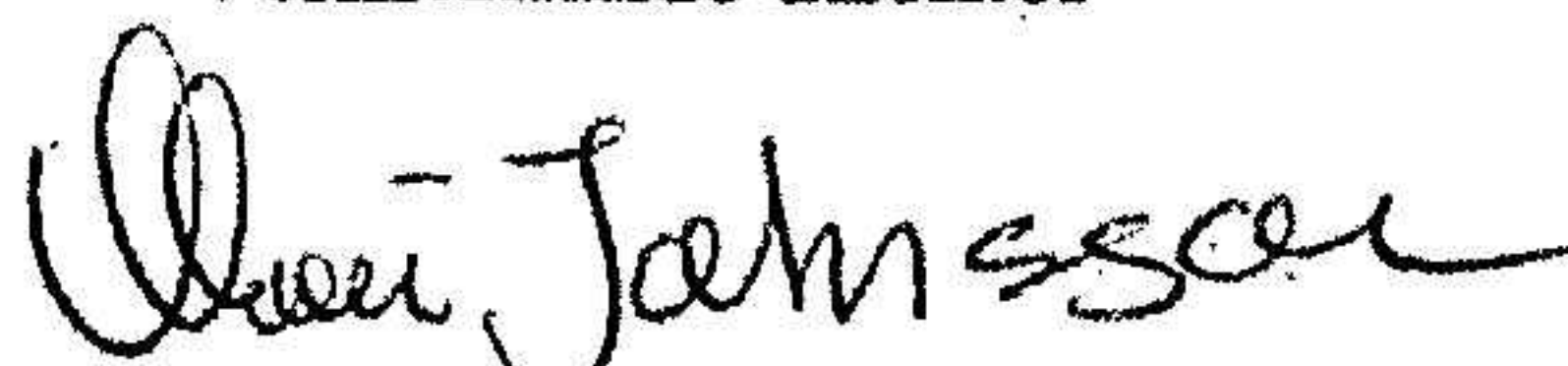
Malmö den 16 december 2025



Bo Christensson  
Verkställande direktör



Claes Christensson  
Ordförande



Marie Johnsson

Vår revisionsberättelse har lämnats

den 16 december 2025

Cedra Sverige AB



Helen Larsson

Auktoriserad revisor

## Revisionsberättelse

Till bolagsstämman i Håva Skyltar AB, org.nr 556096-9619

### Rapport om årsredovisningen

#### *Uttalanden*

Vi har utfört en revision av årsredovisningen för Håva Skyltar AB för räkenskapsåret 2024-07-01 - 2025-06-30. Enligt vår uppfattning har årsredovisningen upprättats i enlighet med årsredovisningslagen och ger en i alla väsentliga avseenden rättvisande bild av Håva Skyltar ABs finansiella ställning per den 30 juni 2025 och av dess finansiella resultat för året enligt årsredovisningslagen. Förvaltningsberättelsen är förenlig med årsredovisningens övriga delar. Vi tillstyrker därför att bolagsstämman fastställer resultaträkningen och balansräkningen.

#### *Grund för uttalanden*

Vi har utfört revisionen enligt International Standards on Auditing (ISA) och god revisionssed i Sverige. Vårt ansvar enligt dessa standarder beskrivs närmare i avsnittet *Revisorns ansvar*. Vi är oberoende i förhållande till Håva Skyltar AB enligt god revisorssed i Sverige och har i övrigt fullgjort vårt yrkesetiska ansvar enligt dessa krav. Vi anser att de revisionsbevis vi har inhämtat är tillräckliga och ändamålsenliga som grund för våra uttalanden.

#### *Styrelsens och verkställande direktörens ansvar*

Det är styrelsen och verkställande direktören som har ansvaret för att årsredovisningen upprättas och att den ger en rättvisande bild enligt årsredovisningslagen. Styrelsen och verkställande direktören ansvarar även för den interna kontroll som de bedömer är nödvändig för att upprätta en årsredovisning som inte innehåller några väsentliga felaktigheter, vare sig dessa beror på oegentligheter eller misstag.

Vid upprättandet av årsredovisningen ansvarar styrelsen och verkställande direktören för bedömningen av bolagets förmåga att fortsätta verksamheten. De upplyser, när så är tillämpligt, om förhållanden som kan påverka förmågan att fortsätta verksamheten och att använda antagandet om fortsatt drift. Antagandet om fortsatt drift tillämpas dock inte om beslut har fattats om att avveckla verksamheten.

## **Revisorns ansvar**

Våra mål är att uppnå en rimlig grad av säkerhet om huruvida årsredovisningen som helhet inte innehåller några väsentliga felaktigheter, vare sig dessa beror på oegentligheter eller misstag, och att lämna en revisionsberättelse som innehåller våra uttalanden. Rimlig säkerhet är en hög grad av säkerhet, men är ingen garanti för att en revision som utförs enligt ISA och god revisionssed i Sverige alltid kommer att upptäcka en väsentlig felaktighet om en sådan finns. Felaktigheter kan uppstå på grund av oegentligheter eller misstag och anses vara väsentliga om de enskilt eller tillsammans rimligen kan förväntas påverka de ekonomiska beslut som användare fattar med grund i årsredovisningen.

En ytterligare beskrivning av vårt ansvar för revisionen av årsredovisningen finns på Revisorsinspektionens webbplats: [www.revisorsinspektionen.se/revisornsansvar](http://www.revisorsinspektionen.se/revisornsansvar). Denna beskrivning är en del av revisionsberättelsen.

## **Rapport om andra krav enligt lagar och andra författningar**

### **Uttalanden**

Utöver vår revision av årsredovisningen har vi även utfört en revision av styrelsens och verkställande direktörens förvaltning för Håva Skyltar AB för räkenskapsåret 2024-07-01 - 2025-06-30 samt av förslaget till dispositioner beträffande bolagets vinst eller förlust.

Vi tillstyrker att bolagsstämman disponerar vinsten enligt förslaget i förvaltningsberättelsen och beviljar styrelsens ledamöter och verkställande direktören ansvarsfrihet för räkenskapsåret.

### **Grund för uttalanden**

Vi har utfört revisionen enligt god revisionssed i Sverige. Vårt ansvar enligt denna beskrivs närmare i avsnittet *Revisorns ansvar*. Vi är oberoende i förhållande till Håva Skyltar AB enligt god revisorssed i Sverige och har i övrigt fullgjort vårt yrkesetiska ansvar enligt dessa krav.

Vi anser att de revisionsbevis vi har inhämtat är tillräckliga och ändamålsenliga som grund för våra uttalanden.

### **Styrelsens och verkställande direktörens ansvar**

Det är styrelsen som har ansvaret för förslaget till dispositioner beträffande bolagets vinst eller förlust. Vid förslag till utdelning innefattar detta bland annat en bedömning av om utdelningen är försvarlig med hänsyn till de krav som bolagets verksamhetsart, omfattning och risker ställer på storleken av bolagets egna kapital, konsolideringsbehov, likviditet och ställning i övrigt.

Styrelsen ansvarar för bolagets organisation och förvaltningen av bolagets angelägenheter. Detta innefattar bland annat att fortlöpande bedöma bolagets ekonomiska situation och att tillse att bolagets organisation är utformad så att bokföringen, medelsförvaltningen och bolagets ekonomiska angelägenheter i övrigt kontrolleras på ett betryggande sätt. Verkställande direktören ska sköta den löpande förvaltningen enligt styrelsens riktlinjer och anvisningar och bland annat vidta de åtgärder som är nödvändiga för att bolagets bokföring ska fullgöras i överensstämmelse med lag och för att medelsförvaltningen ska skötas på ett betryggande sätt.

## Revisorns ansvar

Vårt mål beträffande revisionen av förvaltningen, och därmed vårt uttalande om ansvarsfrihet, är att inhämta revisionsbevis för att med en rimlig grad av säkerhet kunna bedöma om någon styrelseledamot eller verkställande direktören i något väsentligt avseende:

- företagit någon åtgärd eller gjort sig skyldig till någon försummelse som kan föranleda ersättningsskyldighet mot bolaget, eller
- på något annat sätt handlat i strid med aktiebolagslagen, årsredovisningslagen eller bolagsordningen.

Vårt mål beträffande revisionen av förslaget till dispositioner av bolagets vinst eller förlust, och därmed vårt uttalande om detta, är att med rimlig grad av säkerhet bedöma om förslaget är förenligt med aktiebolagslagen.

Rimlig säkerhet är en hög grad av säkerhet, men ingen garanti för att en revision som utförs enligt god revisionssed i Sverige alltid kommer att upptäcka åtgärder eller försummelser som kan föranleda ersättningsskyldighet mot bolaget, eller att ett förslag till dispositioner av bolagets vinst eller förlust inte är förenligt med aktiebolagslagen.

En ytterligare beskrivning av vårt ansvar för revisionen av förvaltningen finns på Revisorsinspektionens webbplats: [www.revisorsinspektionen.se/rn/showdocument/documents/rev\\_dok/revisors\\_ansvar.pdf](http://www.revisorsinspektionen.se/rn/showdocument/documents/rev_dok/revisors_ansvar.pdf). Denna beskrivning är en del av revisionsberättelsen.

Malmö den 16 december 2025

Cedra Sverige AB

Helén Larsson

Auktoriserad revisor

