


Årsredovisning
för
Flexbrace International AB
556838-8796
Räkenskapsåret
2023

Fastställelseintyg

Undertecknad styrelseledamot i Flexbrace International AB intygar, dels att denna kopia av årsredovisningen stämmer överens med originalet, dels att resultaträkningen och balansräkningen i årsredovisningen har fastställts på årsstämma den 2 juni 2024. Årsstämman beslutade att godkänna styrelsens förslag till resultatdisposition.

Malmö den 2-juni-2024)



Glenn Gundmark

Årsredovisning
för
Flexbrace International AB
556838-8796
Räkenskapsåret
2023

Styrelsen för Flexbrace International AB avger följande årsredovisning för räkenskapsåret 2023.

Förvaltningsberättelse

Information om verksamheten

Bolagets verksamhet består av utveckling, tillverkning och handel med ortopedtekniskahjälpmiddel.

Företaget har sitt säte i Höllviken.

Flerårsöversikt (Tkr)	2023	2022	2021	2020
Nettoomsättning	48	61	4 561	3 453
Resultat efter finansiella poster	-17	12	5	18
Balansomslutning	859	863	1 371	1 697
Soliditet (%)	12,3	14,2	8,1	7,8

Förändring av eget kapital

	Aktie- kapital	Balanserat resultat	Årets resultat	Totalt
Belopp vid årets ingång	50 000	60 604	11 866	122 470
Disposition enligt beslut av årets årsstämma:		11 866	-11 866	0
Årets resultat			-17 043	-17 043
Belopp vid årets utgång	50 000	72 470	-17 043	105 427

Förslag till vinstdisposition

Styrelsen föreslår att till förfogande stående vinstmedel (kronor):

balanserad vinst	72 469
årets förlust	-17 043
	55 426

disponeras så att
i ny räkning överföres

55 426

Företagets resultat och ställning i övrigt framgår av efterföljande resultat- och balansräkning med noter.

Resultaträkning

	Not	2023-01-01 -2023-12-31	2022-01-01 -2022-12-31
Nettoomsättning		47 997	60 790
Övriga rörelseintäkter		28	0
		48 025	60 790
Rörelsens kostnader			
Handelsvaror		-18 374	0
Övriga externa kostnader		-49 155	-48 924
Personalkostnader	1	0	0
		-67 529	-48 924
Rörelseresultat		-19 504	11 866
Resultat från finansiella poster			
Övriga ränteintäkter och liknande resultatposter		5 073	0
Räntekostnader och liknande resultatposter		-2 612	0
		2 461	0
Resultat efter finansiella poster		-17 043	11 866
Resultat före skatt		-17 043	11 866
Årets resultat		-17 043	11 866

Balansräkning

Not

2023-12-31

2022-12-31

TILLGÅNGAR

Anläggningstillgångar

Immateriella anläggningstillgångar

Koncessioner, patent, licenser, varumärken samt liknande rättigheter

2

283 901

229 494

Materiella anläggningstillgångar

Inventarier, verktyg och installationer

3

305 967

254 784

Finansiella anläggningstillgångar

Andra långfristiga värdepappersinnehav

4

54 000

54 000

Summa anläggningstillgångar

643 868

538 278

Omsättningstillgångar

Kortfristiga fordringar

Övriga fordringar

177 939

273 990

Kassa och bank

36 960

50 987

Summa omsättningstillgångar

214 899

324 977

SUMMA TILLGÅNGAR

858 767

863 255

Balansräkning

Not

2023-12-31

2022-12-31

EGET KAPITAL OCH SKULDER

Eget kapital

Bundet eget kapital

Aktiekapital

50 000

50 000

Fritt eget kapital

Balanserad vinst eller förlust

72 469

60 603

Årets resultat

-17 043

11 866

55 426

72 469

Summa eget kapital

105 426

122 469

Långfristiga skulder

Skulder till kreditinstitut

394 750

394 750

Kortfristiga skulder

Leverantörsskulder

30 611

29 707

Övriga skulder

175 431

163 780

Upplupna kostnader och förutbetalda intäkter

152 549

152 549

Summa kortfristiga skulder

358 591

346 036

SUMMA EGET KAPITAL OCH SKULDER

858 767

863 255

Noter

Redovisnings- och värderingsprinciper

Allmänna upplysningar

Årsredovisningen är upprättad i enlighet med årsredovisningslagen och BFNAR 2016:10 Årsredovisning i mindre aktiebolag.

Intäktsredovisning

Intäkter har tagits upp till verkligt värde av vad som erhållits eller kommer att erhållas och redovisas i den omfattning det är sannolikt att de ekonomiska fördelarna kommer att tillgodogöras bolaget och intäkterna kan beräknas på ett tillförlitligt sätt.

Vid försäljning av varor redovisas normalt inkomsten som intäkt när de väsentliga förmåner och risker som är förknippade med ägandet av varan har överförts från företaget till köparen.

Anläggningstillgångar

Immateriella och materiella anläggningstillgångar redovisas till anskaffningsvärde minskat med ackumulerade avskrivningar enligt plan och eventuella nedskrivningar.

Avskrivning sker linjärt över den förväntade nyttjandeperioden med hänsyn till väsentligt restvärde. Följande avskrivningsprocent tillämpas: 10-20%

Företagsekonomiska livslängden för de investeringar som gjorts och kommer att göras har en väsentligen längre livslängd än fem år. Förändringstakten av produkterna är låg och därmed aktuella för en marknad under minst 10 år.

Varulager

Varulagret har värderats till det lägsta av dess anskaffningsvärde och dess nettoförsäljningsvärde på balansdagen. Med nettoförsäljningsvärde avses varornas beräknade försäljningspris minskat med försäljningskostnader. Den valda värderingsmetoden innebär att inkurans i varulagret har beaktats.

Not 1 Medelantalet anställda

	2023	2022
Medelantalet anställda	0	0

Not 2 Koncessioner, patent, licenser, varumärken samt liknande rättigheter

	2023-12-31	2022-12-31
Ingående anskaffningsvärden	229 494	229 494
Inköp	54 407	
Utgående ackumulerade anskaffningsvärden	283 901	229 494
Ingående avskrivningar	0	0
Utgående ackumulerade avskrivningar	0	0
Utgående redovisat värde	283 901	229 494


Not 3 Inventarier, verktyg och installationer

	2023-12-31	2022-12-31
Ingående anskaffningsvärden	254 784	254 784
Inköp	51 183	
Utgående ackumulerade anskaffningsvärden	305 967	254 784
Ingående avskrivningar	0	0
Utgående ackumulerade avskrivningar	0	0
Utgående redovisat värde	305 967	254 784


Not 4 Andra långfristiga värdepappersinnehav

	2023-12-31	2022-12-31
Ingående anskaffningsvärden	54 000	54 000
Utgående ackumulerade anskaffningsvärden	54 000	54 000
Utgående redovisat värde	54 000	54 000

Malmö den 1 juni 2024



Glenn Gundmark
Ordförande



Lars Falkenman



Axel Kaufmann