

ÅRSREDOVISNING

för

Lerman Invest AB

Org.nr. 556845-5389


Styrelsen får härmed avlämna årsredovisning för räkenskapsåret 2023-01-01--2023-12-31.

| Innehåll | Sida |
|--------------------------|------|
| - förvaltningsberättelse | 2 |
| - resultaträkning | 4 |
| - balansräkning | 5 |
| - noter | 7 |
| - underskrifter | 7 |

Undertecknad styrelseledamot i Lerman Invest AB intygar härmed, dels att denna kopia av årsredovisningen överensstämmer med originalet, dels att resultat- och balansräkning fastställts på årsstämman den 31 maj 2024.

Stämman beslöt tillika godkänna styrelsens förslag till vinstdisposition.

Visby 2024-05-31



Johan Lerman

FÖRVALTNINGSBERÄTTELSE

Årsredovisningen är upprättad i svenska kronor, SEK.

Verksamheten

Allmänt om verksamheten

Bolaget ska äga och förvalta fast och lös egendom, köpa och sälja värdepapper och köpa och sälja elektronisk utrustning, hobbyprodukter samt därmed förenlig verksamhet.

Företagets säte är i Gotlands kommun.

Flerårsöversikt

| | 2023 | 2022 | 2021 | 2020 |
|-----------------------------------|---------|---------|--------|---------|
| Nettoomsättning | 24 500 | 124 500 | 59 000 | 27 000 |
| Resultat efter finansiella poster | 124 376 | 121 540 | 60 650 | -48 690 |
| Soliditet (%) | 98,66 | 92,12 | 97,58 | 98,25 |

Definitioner av nyckeltal, se noter

Förändringar i eget kapital

| | Aktiekapital | Balanserat resultat | Årets resultat | Summa eget kapital |
|-------------------------|--------------|---------------------|----------------|--------------------|
| Belopp vid årets ingång | 50 000 | 367 009 | 96 511 | 513 520 |
| Balanseras i ny räkning | 0 | 96 511 | -96 511 | 0 |
| Årets resultat | 0 | 0 | 119 041 | 119 041 |
| Belopp vid årets utgång | 50 000 | 463 520 | 119 041 | 632 561 |

Resultatdisposition

Medel att disponera:

| | |
|---------------------|---------|
| Balanserat resultat | 463 521 |
| Årets resultat | 119 041 |
| | <hr/> |
| | 582 562 |

Förslag till disposition:

| | |
|-------------------------|---------|
| Utdelning | 150 000 |
| Balanseras i ny räkning | 432 562 |
| | <hr/> |
| | 582 562 |

Beträffande bolagets resultat och ställning i övrigt hänvisas till efterföljande resultat- och balansräkningar med tillhörande noter.

RESULTATRÄKNING

| | Not | 2023-01-01 2023-12-31 | 2022-01-01 2022-12-31 |
|--|-----|--------------------------|--------------------------|
| Rörelseintäkter, lagerförändringar m.m. | | | |
| Nettoomsättning | | 24 500 | 124 500 |
| Summa rörelseintäkter, lagerförändringar m.m. | | <u>24 500</u> | <u>124 500</u> |
| Rörelsekostnader | | | |
| Övriga externa kostnader | | -3 190 | -3 190 |
| Summa rörelsekostnader | | <u>-3 190</u> | <u>-3 190</u> |
| Rörelseresultat | | 21 310 | 121 310 |
| Finansiella poster | | | |
| Resultat från andelar i intresseföretag och gemensamt styrda företag | | 98 000 | 0 |
| Övriga ränteintäkter och liknande resultatposter | | 5 066 | 230 |
| Summa finansiella poster | | <u>103 066</u> | <u>230</u> |
| Resultat efter finansiella poster | | 124 376 | 121 540 |
| Resultat före skatt | | 124 376 | 121 540 |
| Skatter | | | |
| Skatt på årets resultat | | -5 335 | -25 029 |
| Årets resultat | | <u>119 041</u> | <u>96 511</u> |

BALANSRÄKNING

2023-12-31

2022-12-31

Not

TILLGÅNGAR

Anläggningstillgångar

Finansiella anläggningstillgångar

Andelar i intresseföretag och gemensamt styrda
företag

2

49 000

49 000

Summa finansiella anläggningstillgångar

49 000

49 000

Summa anläggningstillgångar

49 000

49 000

Omsättningstillgångar

Kortfristiga fordringar

Fordringar hos intresseföretag och gemensamt styrda
företag

98 000

150 000

Övriga fordringar

23 108

18 175

Summa kortfristiga fordringar

121 108

168 175

Kassa och bank

Kassa och bank

471 029

340 242

Summa kassa och bank

471 029

340 242

Summa omsättningstillgångar

592 137

508 417

SUMMA TILLGÅNGAR

641 137

557 417

BALANSRÄKNING

2023-12-31

2022-12-31

Not

EGET KAPITAL OCH SKULDER

Eget kapital

Bundet eget kapital

Aktiekapital

50 000

50 000

Summa bundet eget kapital

50 000

50 000

Fritt eget kapital

Balanserat resultat

463 521

367 009

Årets resultat

119 041

96 511

Summa fritt eget kapital

582 562

463 520

Summa eget kapital

632 562

513 520

Kortfristiga skulder

Skatteskulder

0

10 322

Övriga skulder

5 575

30 575

Upplupna kostnader och förutbetalda intäkter

3 000

3 000

Summa kortfristiga skulder

8 575

43 897

SUMMA EGET KAPITAL OCH SKULDER

641 137

557 417

NOTER

Not 1 Redovisningsprinciper

Årsredovisningen är upprättad i enlighet med årsredovisningslagen och Bokföringsnämndens allmänna råd (BFNAR 2016:10) om årsredovisning i mindre företag.

Noter till balansräkningen

Not 2 Andelar i intresseföretag och gemensamt styrda företag

| | 2023-12-31 | 2022-12-31 |
|-----------------------------|------------|------------|
| Ingående anskaffningsvärden | 49 000 | 49 000 |
| Utgående anskaffningsvärden | 49 000 | 49 000 |
| Redovisat värde | 49 000 | 49 000 |


Övriga noter

Not 3 Definition av nyckeltal

Soliditet


Justerat eget kapital i procent av balansomslutning

Visby 2024-05-31



Johan Lerman

Fotokopians överensstämmelse
med originalet intygas:



.....