

ÅRSREDOVISNING

för

Skultuna Concrete AB

556733-4056

Räkenskapsåret

2022


Innehållsförteckning

Förvaltningsberättelse	2
Resultaträkning	4
Balansräkning	5
Noter	7
Underskrifter	8

Fastställelseintyg

Undertecknad styrelseledamot i Skultuna Concrete AB intygar, dels att denna kopia av årsredovisningen stämmer överens med originalet, dels att resultaträkningen och balansräkningen har fastställts på årsstämman den 30 juni 2023. Årsstämman beslutade att godkänna styrelsens förslag till resultatdisposition..

Fagersta den 30 juni 2023



Sven Segerström

Skultuna Concrete AB

Org nr 556733-4056

2(8)

Styrelsen för Skultuna Concrete AB avger följande årsredovisning för räkenskapsåret 2022.

Årsredovisningen är upprättad i svenska kronor, SEK. Om inte annat särskilt anges, redovisas alla belopp i hela kronor (kr). Uppgifter inom parentes avser föregående år.

Förvaltningsberättelse

Verksamheten

Allmänt om verksamheten

Företagets verksamhet är att tillhandahålla mark för tippning, krossning och sorteringsverksamhet av icke miljöfarligt material, handel med skrot och omhändertagande av fyllnadsmassor samt konsultationer inom entreprenadbranschen.

Företagets omsättning har minskat jämfört med föregående år då orderingången minskat.

Företaget har sitt säte i Fagersta.

Väsentliga händelser under räkenskapsåret

Företaget började under föregående år avyttra delar av maskinparken och detta arbete har även fortsatt under räkenskapsåret.

Flerårsöversikt (Tkr)	2022	2021	2020	2019
Nettoomsättning	241	1 138	36	2
Resultat efter finansiella poster	231	3 832	-838	613
Soliditet (%)	48,2	75,4	60,7	65,0

För definitioner av nyckeltal, se Not 1 Redovisningsprinciper.

Förändring av eget kapital

	Aktie- kapital	Balanserat resultat	Årets resultat	Totalt
Belopp vid årets ingång	100 000	1 273 969	2 482 246	3 856 215
Disposition enligt beslut av årets årsstämma:				
Utdelning		-3 000 000		-3 000 000
Årets resultat			67 334	67 334
Belopp vid årets utgång	100 000	756 215	67 334	923 549

Resultatdisposition

Styrelsen föreslår att till förfogande stående vinstmedel (kronor):

balanserat resultat	756 215
årets resultat	67 334
	823 549

disponeras så att	
i ny räkning överföres	823 549
	823 549

Företagets resultat och ställningen i övrigt framgår av efterföljande resultat- och balansräkning med noter.

Skultuna Concrete AB
Org nr 556733-4056

4 (8)

2023072112191

	Not	2022-01-01 2022-12-31	2021-01-01 2021-12-31
RESULTATRÄKNING			
<i>Rörelseintäkter, lagerförändringar m.m</i>			
Nettoomsättning		240 883	1 138 487
Övriga rörelseintäkter		800 000	4 215 389
<i>Summa rörelseintäkter, lagerförändringar m.m</i>		<u>1 040 883</u>	<u>5 353 876</u>
<i>Rörelsekostnader</i>			
Handelsvaror		-40 234	-163 210
Övriga externa kostnader		-538 209	-1 093 496
Personalkostnader	2	-231 641	-264 704
<i>Summa rörelsekostnader</i>		<u>-810 084</u>	<u>-1 521 410</u>
Rörelseresultat		230 799	3 832 466
<i>Finansiella poster</i>			
Räntekostnader och liknande resultatposter		-21	-50
<i>Summa finansiella poster</i>		<u>-21</u>	<u>-50</u>
Resultat efter finansiella poster		230 778	3 832 416
<i>Bokslutsdispositioner</i>			
Lämnade koncernbidrag		-145 000	0
Förändring av periodiseringsfonder		0	-830 000
<i>Summa bokslutsdispositioner</i>		<u>-145 000</u>	<u>-830 000</u>
Resultat före skatt		85 778	3 002 416
<i>Skatter</i>			
Skatt på årets resultat		-18 444	-520 170
Årets resultat		67 334	2 482 246

BALANSRÄKNING	Not	<u>2022-12-31</u>	<u>2021-12-31</u>
Tillgångar			
Anläggningstillgångar			
<i>Materiella anläggningstillgångar</i>			
Byggnader och mark	3	92 168	92 168
Inventarier, verktyg och installationer	4	0	0
<i>Summa materiella anläggningstillgångar</i>		<u>92 168</u>	<u>92 168</u>
Summa anläggningstillgångar		92 168	92 168
Omsättningstillgångar			
<i>Varulager m.m</i>			
Färdiga varor och handelsvaror		360 000	360 000
<i>Summa varulager</i>		<u>360 000</u>	<u>360 000</u>
<i>Kortfristiga fordringar</i>			
Kundfordringar		757 000	757 000
Fordringar hos koncernföretag		0	2 816 774
Övriga fordringar		65 830	145 070
Förutbetalda kostnader och upplupna intäkter		37 500	908 997
<i>Summa kortfristiga fordringar</i>		<u>860 330</u>	<u>4 627 841</u>
<i>Kassa och bank</i>			
Kassa och bank		1 970 366	905 290
<i>Summa kassa och bank</i>		<u>1 970 366</u>	<u>905 290</u>
Summa omsättningstillgångar		3 190 696	5 893 131
Summa tillgångar		3 282 864	5 985 299

BALANSRÄKNING	Not	<u>2022-12-31</u>	<u>2021-12-31</u>
Eget kapital och skulder			
Eget kapital			
<i>Bundet eget kapital</i>			
Aktiekapital		<u>100 000</u>	<u>100 000</u>
<i>Summa bundet eget kapital</i>		100 000	100 000
<i>Fritt eget kapital</i>			
Balanserat resultat		756 215	1 273 969
Årets resultat		<u>67 334</u>	<u>2 482 246</u>
<i>Summa fritt eget kapital</i>		823 549	3 756 215
Summa eget kapital		923 549	3 856 215
Obeskattade reserver			
Periodiseringsfonder		<u>830 000</u>	<u>830 000</u>
Summa obeskattade reserver		830 000	830 000
Kortfristiga skulder			
Leverantörsskulder		794 889	806 563
Skulder till koncernföretag		328 226	0
Skatteskulder		367 219	442 265
Övriga skulder		18 981	20 256
Upplupna kostnader och förutbetalda intäkter		<u>20 000</u>	<u>30 000</u>
Summa kortfristiga skulder		1 529 315	1 299 084
Summa eget kapital och skulder		3 282 864	5 985 299

Noter

Not 1 Redovisningsprinciper

Allmänna upplysningar

Årsredovisningen är upprättad i enlighet med Årsredovisningslagen och Bokföringsnämndens allmänna råd (BFNAR 2016:10) om årsredovisning i mindre företag.

Tillämpade avskrivningstider:

<i>Materiella anläggningstillgångar</i>	<i>Antal år</i>
Byggnader	25
Inventarier, verktyg och installationer	5-7

Nyckeltalsdefinitioner

Soliditet (%)

Justerat eget kapital (eget kapital och obeskattade reserver med avdrag för uppskjuten skatt) i procent av balansomslutning.

Not 2 Medelantalet anställda	2022	2021
Medelantalet anställda	1	2

Not 3 Byggnader och mark	2022-12-31	2021-12-31
Ingående anskaffningsvärden	92 168	193 489
Försäljningar/ utrangeringar	0	-101 321
Utgående ackumulerade anskaffningsvärden	92 168	92 168
Ingående avskrivningar	0	-23 433
Försäljning/utrangering	0	23 433
Utgående ackumulerade avskrivningar	0	0
Utgående redovisat värde	92 168	92 168

Not 4 Inventarier, verktyg och installationer	2022-12-31	2021-12-31
Ingående anskaffningsvärden	503 218	840 636
Försäljningar/ utrangeringar	-80 299	-337 418
Utgående ackumulerade anskaffningsvärden	422 919	503 218
Ingående avskrivningar	-503 218	-840 636
Försäljning/utrangering	80 299	337 418
Utgående ackumulerade avskrivningar	-422 919	-503 218
Utgående redovisat värde	0	0


Not 5 Ställda säkerheter


Företaget har inga ställda säkerheter.

Not 6 Eventualförpliktelser

Enligt styrelsens bedömning har företaget inga eventualförpliktelser.

Fagersta den 30 juni 2023


Sven Segerström
Ordförande


Johan Segerström


Anne Segerström