

Styrelsen och verkställande direktören för

Curt Landrin Bil AB

Org nr 556116-2198

upprättar härmed

Årsredovisning och koncernredovisning

för räkenskapsåret 2022-01-01 - 2022-12-31

Innehållsförteckning:	Sida
Förvaltningsberättelse	1-7
Resultaträkning - koncern	8
Balansräkning - koncern	9-10
Kassaflödesanalys - koncern	11
Resultaträkning - moderföretag	12
Balansräkning - moderföretag	13-14
Kassaflödesanalys - moderföretag	15
Noter	16-40
Underskrifter	41

a

Fastställelseintyg

Undertecknad styrelseledamot i Curt Landrin Bil AB intygar härmed dels att denna kopia av årsredovisningen överensstämmer med originalet, dels att resultat- och balansräkningen samt koncernresultat- och koncernbalansräkningen fastställts på ordinarie årsstämma 2023-06-29. Stämman beslöt också att godkänna styrelsens förslag till resultatdisposition i moderföretaget

Avesta och 2023-06-29


Rolf Landrin
Verkställande direktör

Förvaltningsberättelse

Styrelsen och VD för Curt Landrin Bil AB, 556116-2198 med säte i Avesta får härmed avge årsredovisning för 2022.

Allmänt om verksamheten

Curt Landrin startade bolaget 1968 i Avesta med märkena Mercedes-Benz, Audi och Simca.

2010-01-01 köptes Bilgård AB av Bilcenter i Nyköping AB. Rörelsen i Eskilstuna införlivades i bolaget som namnändrades till Landrins Bil i Eskilstuna AB

All verksamhet från Curt Landrin Bil AB och Landrins Bil i Hälla flyttades i januari 2016 till Landrins Bil i Eskilstuna som namnändrats till Landrins Bil med org. nr 556077-5776.

Curt Landrin Bil AB består idag av 80 % ägarandel i Landrins Bil samt 100 % i fastigheter Prodab, Leasing och avbetalningsstocken.

Landrins Bil är återförsäljare för Mercedes Benz, Nissan, Subaru, och Kia. Verksamheten bedrivs i moderna och ändamålsenliga anläggningar i Avesta, Västerås, Eskilstuna, Lund, Sundsvall, Vimmerby och Västervik med säte i Eskilstuna. Västerås har 2 anläggningar Hässlö och Hälla. Sundsvall har också 2 anläggningar L1 Bergsgatan och L2 Mejselvägen

Företaget har varit förvervsdrivet och följande större förvärv har gjorts.

1997 förvärvades fastigheten Fallskärmsvägen 2 i Västerås av Kungsleden. Start av Mercedes försäljning i Västerås.

2000 Köp av Bilskadecenter i Västerås

2008 Curt Landrins Bil köper SO Pettersson Bil AB, Hälla. Där sker försäljning av Nissan , Subaru och nu även Peugeot och Citroen.

2010 Köp av Bilcenter och Bilgård lack o plåt i Eskilstuna.

2011 Köp av Boman o Son AB, Nissan Västerås.

2015 Köp av Bilgruppen i Lund åf för Mercedes och Kia. Köp av Bilgård Fastigheten i Eskilstuna.

2018 Köp av Rylanders och Rylanders Fritid i Sundsvall.

2020 Förvärv av Holmströms Bil i Västervik och Vimmerby.

2021 Förvärv av H-Däck i Västerås AB och Puttes Billack i Västerås AB.

Curt Landrin Bil äger 11 fastigheter som till största delen hyrs ut till Landrins Bil AB.

Följande nybilmärken finns i bilhallarna.

Avesta – Mercedes, Nissan, Peugeot och Izuzu.

Eskilstuna - Mercedes, Nissan, Citroen, Izuzu och ORA.

Lund-Mercedes och Kia.

Sundsvall Mejselvägen-Fritid - Kabe Adria och Sunliving, bilar – Peugeot och Citroen

Sundsvall Bergsgatan-Mercedes.

Västerås Hälla – Subaru, Nissan, Peugeot, Citroen, Izuzu och ORA.

Västerås Hässlö -- Mercedes.

Vimmerby-Citroen och Peugeot.

Västervik – Mercedes, Nissan och Izuzu.



Mercedes EQS

Bilförsäljning i Landrins Bil 2022

Mercedes PB	1507
Mercedes TR	530
Nissan PB	465
Nissan TR	29
Citroen PB	191
Citroen TR	26
Peugeot PB	231
Peugeot TR	53
Subaru	100
Kia	448
Izuzu	47
Husvagn, husbilar	48
Begagnat PB	2269
Begagnat TR	271
Begagnat Fritid	141
Totalt	<u>6356</u>

Räkenskapsåret i sammandrag

2022 års registreringar av nya personbilar minskade något i Sverige. Under året har 288 087 personbilar registrerats vilket är 4,3 % mindre än 2021, då 300 983 personbilar registrerades. Antalet laddbara bilar var 56,1 % en ökning med 11,1 %. Transportbilar upp till 3,5 ton minskade med 4,8% till 34 516.

Koncernen levererade 6 356 fordon en minskning med 445 eller 2,2 %. Försäljningen av nya bilar ökade under året med 9,4 % till 3 675.

Av nya fordon så är Mercedes det klart dominerade märket med 2 037 nya person, transport och lastbilar. Av nybilsförsäljningen var 56,1 % av märket Mercedes-Benz. 2021 var andelen 62,2 %.

Vi sålde 2 681 begagnade bilar under 2022 vilket gör oss till en av de större begagnathandlarna i Sverige.

För 20 år sedan så hade vi två försäljningsställen i Avesta och Västerås Hässlö. Vi omsatte då 152 milj. och då sålde vi 812 bilar totalt. Nu 2022 så är omsättningen 1 902 milj. och vi levererade vi 6 356 fordon och finns på 8 olika orter från Sundsvall i norr till Lund i söder.

Under 2022 har följande förvärv gjorts. Vid årsskiftet 21/22 köptes H-Däck i Västerås AB som är medlem i Däckspartner och även Puttes Billack AB i Västerås.

Lund har fått en solcellsanläggning med 1 204 paneler som kommer att ge ungefär 300 000 kWh per år. Det kommer att motsvara deras elförbrukning under ett år.



Kabe Royal 880 LQB *a*

Viktiga förhållanden

LandrinsBil AB ägs till 80% av Curt Landrin Bil AB, org nr 556161-2198 med säte i Avesta och till 20% av Kennet Landrin.

Curt Landrin Bil AB ägs till 93,4% Av Rolf Landrin, 3,3% av Ingrid Landrin 3,3% av Agneta Landrin Hultqvist. *a*

2023071126908

Förväntningar avseende den framtida utvecklingen

2022 var ett år som påverkades till viss del av Coronavirusets utbredning i världen. Bilbranschen som många andra branscher hade problem med långa leveranstider på grund av en global halvledarbrist.

Under 2023 kommer inflationen och Riksbankens räntehöjningar att påverka bilförsäljningen i Sverige. En annan stor påverkan är den slojade klimatbonusen på elbilar vilket kommer att leda till elbilsförsäljningen bromsar in. Kriget i Ukraina har också en viss inverkan.

Nu i juni har vi en orderstock på 1 256 nya och begagnade bilar vilket betyder att vi levererar mer än vad ordergången är.

Byggprojekt som startar 2023


Ny Kia verkstad och Kia kundmottagning i Lund.
Hässlö Västerås ny verkstadsdel och utbyggnad av H-däck. Billack med ny lack box.
Eskilstuna ska bilhallen byggas om till nya Mercedes konceptet Mar2020.
I Hässleholm ska byggnaden anpassas till Kias nya koncept.
En ny Willys butik ska byggas på Flundran tomten i Vimmerby.

Förvärv 2023

Landrins Bil har i mars förvärvat samtliga aktier i Einarssons Bil i Älmhult och Hässleholm. Einarssons Bil är återförsäljare av Kia och Peugeot och omsatte 279 milj. år 2022

Modell-D

Daimler-Benz beslutade 2019 att Sverige ska vara en pilotmarknad för ett nytt försäljningssystem som kallas Modell D. Det innebär att vår försäljning av Mercedes personbilar övergår i ett agentavtal. Det har inneburit en enkelhet och tydlighet när det gäller prissättningen för framför allt våra kunder men även för oss agenter. Agentavtalet har dock inneburit att vår omsättning minskat ganska mycket. Under 2022 har minskningen i omsättning varit c:a -600 miljoner mot en normal återförsäljarverksamhet. Vi bedömer att resultatet ej har påverkats.



Utveckling av företagets verksamhet, resultat och ställning

Koncern

Belopp KSEK	2022-12-31	2021-12-31	2020-12-31	2019-12-31	2018-12-31
Nettoomsättning	1 930 917	1 821 817	1 548 243	1 800 955	1 802 157
Rörelsemarginal %	5	5	6	4	4
Balansomslutning	755 642	634 450	619 515	576 184	501 703
Avkastning på sysselsatt kapital %	16	18	19	16	19
Avkastning på eget kapital %	16	18	29	19	26
Soliditet %	58	60	52	43	40

Moderföretag

Belopp KSEK	2022-12-31	2021-12-31	2020-12-31	2019-12-31	2018-12-31
Nettoomsättning	14 624	14 795	13 897	13 572	14 745
Rörelsemarginal %	45	41	35	37	44
Balansomslutning	259 760	253 668	247 923	256 876	187 897
Avkastning på sysselsatt kapital %	13	16	2	5	7
Avkastning på eget kapital %	19	30	3	9	11
Soliditet	64	57	46	43	58

Väsentliga händelser under räkenskapsåret

Vid månadsskiftet början av januari 2022 har Landrins Bil AB förvärvat Puttes Billackering AB (559111-8376) samt H-Däck i Västerås AB (556408-0462).

På grund av rådande världsläge har vissa av Landrins Bil AB:s generalagenter längre leveransider än planerat. Detta påverkar bolagets intjäning negativt i förhållande till plan. Det kan dock noteras att bolagets orderstock växer i princip motsvarande leveransförsenade order.

Eget kapital

2022-12-31	Aktie- kapital	Bal.res inkl årets resultat	Innehav utan bestämmande inflytande	Summa eget kapital
<i>Koncernen</i>				
Ingående balans	2 000	339 574	40 257	381 831
Årets resultat		68 344	12 825	81 169
Effekt av förändrad skattesats		36	-82	-46
<i>Transaktioner med ägare</i>				
Utdelning		-7 500	-6 000	-13 500
Vid årets utgång	2 000	400 454	47 000	449 454

2022-12-31	Aktie- kapital	Reserv- fond	Bal. res inkl årets resultat	Summa eget kapital
Moderföretag				
Ingående balans	2 000	2 000	122 571	126 571
Årets resultat			30 588	30 588
<i>Transaktioner med ägare</i>				
Utdelning			-7 500	-7 500
Vid årets utgång	2 000	2 000	145 659	149 659

Förslag till disposition beträffande bolagets vinst eller förlust

Styrelsen föreslår att till förfogande stående vinstmedel,
kronor 145 658 819
disponeras enligt följande:

	Belopp i SEK
Utdelning, 20 000 aktier * 375 per aktie]	7 500 000
Balanseras i ny räkning	138 158 819
Summa	145 658 819

Resultaträkning - koncernen

Belopp i KSEK	Not	2022-01-01- 2022-12-31	2021-01-01- 2021-12-31
Rörelsens intäkter			
Nettoomsättning	3	1 930 917	1 821 817
Övriga rörelseintäkter	4	737	788
		<u>1 931 654</u>	<u>1 822 605</u>
Rörelsens kostnader			
Handelsvaror		-1 508 499	-1 428 821
Övriga externa kostnader	5,6	-95 026	-92 322
Personalkostnader	7	-199 159	-184 261
Av- och nedskrivningar av materiella och immateriella anläggningstillgångar		-18 321	-18 780
Övriga rörelsekostnader		-5 089	-20
		<u>105 560</u>	<u>98 401</u>
Rörelseresultat			
Resultat från finansiella poster			
Resultat från värdepapper och fordringar som är anläggningstillgångar	9	9	18
Ränteintäkter och liknande resultatposter	10	730	647
Räntekostnader och liknande resultatposter	11	-3 502	-3 558
		<u>102 797</u>	<u>95 508</u>
Resultat efter finansiella poster			
		<u>102 797</u>	<u>95 508</u>
Resultat före skatt			
Skatt på årets resultat	13	-21 628	-19 882
		<u>81 169</u>	<u>75 626</u>
Årets resultat			
Hänförligt till			
Moderföretagets aktieägare		68 344	63 798
Innehav utan bestämmande inflytande		12 825	11 828

Balansräkning - koncernen

Belopp i KSEK	Not	2022-12-31	2021-12-31
TILLGÅNGAR			
Anläggningstillgångar			
<i>Immateriella anläggningstillgångar</i>			
Goodwill	14	484	-
		484	-
<i>Materiella anläggningstillgångar</i>			
Byggnader och mark	16	231 264	218 327
Maskiner och andra tekniska anläggningar	17	295	885
Inventarier, verktyg och installationer	19	45 865	46 262
Pågående nyanläggningar och förskott avseende materiella anläggningstillgångar	18	5 575	14 528
		282 999	280 002
<i>Finansiella anläggningstillgångar</i>			
Andra långfristiga värdepappersinnehav	23	258	238
Andra långfristiga fordringar	24	1 223	1 989
		1 481	2 227
Summa anläggningstillgångar		284 964	282 229
Omsättningstillgångar			
<i>Varulager m m</i>			
Färdiga varor och handelsvaror	25	355 677	241 848
		355 677	241 848
<i>Kortfristiga fordringar</i>			
Kundfordringar		77 516	57 729
Skattefordringar		2 475	2 211
Övriga fordringar		7 623	4 292
Förutbetalda kostnader och upplupna intäkter	26	30 946	18 981
		118 560	83 213
<i>Kortfristiga placeringar</i>			
<i>Kassa och bank</i>		7 357	6 897
		9 084	20 263
Summa omsättningstillgångar		490 678	352 221
SUMMA TILLGÅNGAR		775 642	634 450

Balansräkning - koncernen

Belopp i KSEK	Not	2022-12-31	2021-12-31
EGET KAPITAL OCH SKULDER			
<i>Eget kapital</i>			
Aktiekapital		2 000	2 000
Balanserat resultat inkl årets resultat		400 454	339 574
Eget kapital hänförligt till moderföretagets aktieägare		402 454	341 574
Innehav utan bestämmande inflytande		47 000	40 257
Summa eget kapital		449 454	381 831
<i>Avsättningar</i>			
Uppskjuten skatteskuld	20	47 015	44 619
Negativ goodwill		190	-
Övriga avsättningar	30	-	674
		47 205	45 293
<i>Långfristiga skulder</i>			
Övriga skulder till kreditinstitut	31,32	81 890	85 735
		81 890	85 735
<i>Kortfristiga skulder</i>			
Skulder till kreditinstitut		43 209	9 416
Förskott från kunder		6 789	6 066
Leverantörsskulder		81 290	53 922
Skatteskulder		5 426	10 847
Övriga kortfristiga skulder		19 400	10 470
Upplupna kostnader och förutbetalda intäkter	33	40 979	30 870
		197 093	121 591
SUMMA EGET KAPITAL OCH SKULDER		775 642	634 450

Kassaflödesanalys - koncern

Belopp i KSEK	Not	2022-12-31	2021-12-31
Den löpande verksamheten			
Resultat efter finansiella poster	36	102 797	95 508
Justeringar för poster som inte ingår i kassaflödet, m m	38	17 576	18 422
		120 373	113 930
Betald inkomstskatt		-25 186	-12 268
Kassaflöde från den löpande verksamheten före förändringar av rörelsekapital		95 187	101 662
<i>Kassaflöde från förändringar i rörelsekapital</i>			
Ökning(-)/Minskning (+) av varulager		-113 829	-35 614
Ökning(-)/Minskning (+) av rörelsefordringar		-35 083	9 877
Ökning(+)/Minskning (-) av rörelseskulder		47 130	2 446
Kassaflöde från den löpande verksamheten		-6 595	78 371
Investeringsverksamheten			
Förvärv av materiella anläggningstillgångar		-25 951	-31 109
Avyttring av materiella anläggningstillgångar		4 633	39 618
Förvärv av finansiella tillgångar		-480	-59
Avyttring av finansiella tillgångar		766	223
Kassaflöde från investeringsverksamheten		-21 032	8 673
Finansieringsverksamheten			
Upptagna lån		39 364	
Amortering av låneskulder		-9 416	-55 051
Utbetald utdelning till moderföretagets aktieägare		-7 500	-7 000
Utbetald utdelning till minoritetsintressen		-6 000	-8 000
Kassaflöde från finansieringsverksamheten		16 448	-70 051
Årets kassaflöde		-11 179	16 993
Likvida medel vid årets början		20 263	3 270
Likvida medel vid årets slut	37	9 084	20 263

α

Resultaträkning - moderföretag

<i>Belopp i KSEK</i>	<i>Not</i>	<i>2022-01-01- 2022-12-31</i>	<i>2021-01-01- 2021-12-31</i>
Rörelsens intäkter			
Nettoomsättning	3	14 624	14 795
Övriga rörelseintäkter	4	-	-
		<u>14 624</u>	<u>14 795</u>
Rörelsens kostnader			
Övriga externa kostnader	5	-116	-405
Av- och nedskrivningar av materiella och immateriella anläggningstillgångar		<u>-7 974</u>	<u>-8 245</u>
Rörelseresultat		6 534	6 145
Resultat från finansiella poster			
Resultat från andelar i koncernföretag	8	24 000	32 000
Resultat från övriga värdepapper och fordringar som är anläggningstillgångar	9	-2	4
Ränteintäkter och liknande resultatposter	10	3 386	1 673
Räntekostnader och liknande resultatposter	11	<u>-3 295</u>	<u>-1 900</u>
Resultat efter finansiella poster		30 623	37 922
Bokslutsdispositioner	12	<u>1 738</u>	<u>3 064</u>
Resultat före skatt		32 361	40 986
Skatt på årets resultat	13	<u>-1 773</u>	<u>-1 934</u>
Årets resultat		30 588	39 052

a

Balansräkning - moderföretag

Belopp i KSEK	Not	2022-12-31	2021-12-31
TILLGÅNGAR			
Anläggningstillgångar			
<i>Materiella anläggningstillgångar</i>			
Byggnader och mark	16	23 939	25 369
Inventarier, verktyg och installationer	19	23 117	25 094
		<u>47 056</u>	<u>50 463</u>
<i>Finansiella anläggningstillgångar</i>			
Andelar i koncernföretag	21	110 171	110 171
Fordringar hos koncernföretag	22	90 338	73 256
Andra långfristiga värdepappersinnehav	23	1	1
Uppskjuten skattefordran	20	256	220
Andra långfristiga fordringar	24	1 103	1 327
		<u>201 869</u>	<u>184 975</u>
Summa anläggningstillgångar		<u>248 925</u>	<u>235 438</u>
Omsättningstillgångar			
<i>Kortfristiga fordringar</i>			
Kundfordringar		694	-
Fordringar hos koncernföretag		639	813
Aktuell skattefordran		1 762	1 607
Förutbetalda kostnader och upplupna intäkter	26	99	-
		<u>3 194</u>	<u>2 420</u>
<i>Kortfristiga placeringar</i>		7 357	6 897
<i>Kassa och bank</i>		284	8 913
Summa omsättningstillgångar		<u>10 835</u>	<u>18 230</u>
SUMMA TILLGÅNGAR		<u>259 760</u>	<u>253 668</u>

de

Balansräkning - moderföretag

Belopp i KSEK	Not	2022-12-31	2021-12-31
EGET KAPITAL OCH SKULDER			
<i>Eget kapital</i>			
<i>Bundet eget kapital</i>			
Aktiekapital (2000 A-aktier, 18000 B-aktier)		2 000	2 000
Reservfond		2 000	2 000
		<u>4 000</u>	<u>4 000</u>
<i>Fritt eget kapital</i>			
Balanserad vinst eller förlust		76 020	79 613
Vinst eller förlust föregående år		39 051	3 907
Årets resultat		30 588	39 051
		<u>145 659</u>	<u>122 571</u>
Summa eget kapital		<u>149 659</u>	<u>126 571</u>
<i>Obeskattade reserver</i>			
Akkumulerade överavskrivningar	29	4 565	5 503
Periodiseringsfonder		15 035	15 835
		<u>19 600</u>	<u>21 338</u>
<i>Långfristiga skulder</i>			
Övriga skulder till kreditinstitut	31,32	8 684	2 899
Skulder till koncernföretag		79 417	100 890
		<u>88 101</u>	<u>103 789</u>
<i>Kortfristiga skulder</i>			
Skulder till kreditinstitut		374	374
Förskott från kunder		132	196
Leverantörsskulder		676	-
Aktuell skatteskuld		191	192
Övriga kortfristiga skulder		281	506
Upplupna kostnader och förutbetalda intäkter	33	746	704
		<u>2 400</u>	<u>1 972</u>
SUMMA EGET KAPITAL OCH SKULDER		<u>259 760</u>	<u>253 670</u>

Kassaflödesanalys - moderföretag

Belopp i KSEK	Not	2022-12-31	2021-12-31
Den löpande verksamheten			
Resultat efter finansiella poster	36	30 623	37 922
Justeringar för poster som inte ingår i kassaflödet, m m	38	7 973	6 682
		<u>38 596</u>	<u>44 604</u>
Betald skatt		-1 967	-1 261
Kassaflöde från den löpande verksamheten före förändringar av rörelsekapital		36 629	43 343
<i>Kassaflöde från förändringar i rörelsekapital</i>			
Ökning(-)/Minskning (+) av rörelsefordringar		-618	337
Ökning(+)/Minskning (-) av rörelseskulder		432	-6 280
Kassaflöde från den löpande verksamheten		36 443	37 400
Investeringsverksamheten			
Förvärv av materiella anläggningstillgångar		-9 131	-10 006
Avyttring av materiella anläggningstillgångar		4 565	8 240
Förvärv av förvaltningsfastigheter			-2 700
Förvärv av finansiella tillgångar		-236	-59
Kassaflöde från investeringsverksamheten		-4 802	-4 525
Finansieringsverksamheten			
Förändring checkräkningskredit		6 159	-4 582
Amortering av låneskulder		-38 929	-12 380
Utbetald utdelning till moderföretagets aktieägare		-7 500	-7 000
Kassaflöde från finansieringsverksamheten		-40 270	-23 962
Årets kassaflöde		-8 629	8 913
Likvida medel vid årets början		8 913	
Likvida medel vid årets slut	37	284	8 913

Noter

Not 1 Redovisningsprinciper

Belopp i KSEK om inget annat anges.

Allmänna redovisningsprinciper

Års- och koncernredovisningen har upprättats i enlighet med årsredovisningslagen och Bokföringsnämndens allmänna råd BFNAR 2012:1 Årsredovisning och koncernredovisning (K3). De viktigaste redovisnings- och värderingsprinciperna som använts vid upprättande av de finansiella rapporterna sammanfattas nedan.

I de fall moderföretaget tillämpar avvikande principer anges dessa under Moderföretaget nedan.

Värderingsprinciper mm

Tillgångar, avsättningar och skulder har värderats till anskaffningsvärden om inget annat anges nedan.

Immateriella tillgångar

Immateriella tillgångar som förvärvats av företaget är redovisade till anskaffningsvärde minus ackumulerade avskrivningar och nedskrivningar. Goodwill har skrivits av på 5 år. Balanserade utgifter för utvecklingsarbeten skrivs av på 5 år. *α*

2023071126920

Materiella anläggningstillgångar

Materiella anläggningstillgångar redovisas till anskaffningsvärde minskat med ackumulerade avskrivningar och nedskrivningar med tillägg för uppskrivningar. I anskaffningsvärdet ingår förutom inköpspriset även utgifter som är direkt hänförliga till förvärvet.

Tillkommande utgifter

Tillkommande utgifter som uppfyller tillgångskriteriet räknas in i tillgångens redovisade värde. Utgifter för löpande underhåll och reparationer redovisas som kostnader när de uppkommer.

För vissa av de materiella anläggningstillgångarna, byggnader, har skillnaden i förbrukningen av betydande komponenter bedömts vara väsentlig. Dessa tillgångar har därför delats upp i komponenter vilka skrivs av separat.

Avskrivningar

Avskrivning sker linjärt över tillgångens beräknade nyttjandeperiod eftersom det återspeglar den förväntade förbrukningen av tillgångens framtida ekonomiska fördelar. Avskrivningen redovisas som kostnad i resultaträkningen.

Följande avskrivningstider tillämpas:

	Koncern år	Moder- företag år
Materiella anläggningstillgångar:		
-Byggnader	20-80	20-80
-Uppskrivning av byggnad	20-80	20-80
-Markanläggningar	20	20
-Markanläggningar	20	20
-Inventarier, verktyg och installationer	5-10	5-10

Skillnaden mellan ovan nämnda avskrivningar och skattemässigt gjorda avskrivningar redovisas i de enskilda företagen som ackumulerade överavskrivningar, vilka ingår i obeskattade reserver.

Byggnaderna består av ett antal komponenter med olika nyttjandeperioder. Huvudindelningen är byggnader och mark. Ingen avskrivning sker på komponenten mark vars nyttjandeperiod bedöms som obegränsad. Byggnaderna består av flera komponenter vars nyttjandeperiod varierar.

Följande huvudgrupper av komponenter har identifierats och ligger till grund för avskrivningen på byggnader:

- Stomme och platta 40 - 80 år
- Fasad och tak 30 - 50 år
- Fönster 25 - 40 år
- Ventilation och värmeanläggning 22 år
- Inre ytskikt, maskinell utrustning mm 20 år

Nedskrivningar - materiella och immateriella anläggningstillgångar samt andelar i koncernföretag

Vid varje balansdag bedöms om det finns någon indikation på att en tillgångs värde är lägre än dess redovisade värde. Om en sådan indikation finns, beräknas tillgångens återvinningsvärde.

Återvinningsvärdet är det högsta av verkligt värde med avdrag för försäljningskostnader och nyttjandevärde. Vid beräkning av nyttjandevärdet beräknas nuvärdet av de framtida kassaflöden som tillgången väntas ge upphov till i den löpande verksamheten samt när den avyttras eller utrangeras. Den diskonteringsränta som används är före skatt och återspeglar marknadsmässiga bedömningar av pengars tidsvärde och de risker som avser tillgången. En tidigare nedskrivning återförs endast om de skäl som låg till grund för beräkningen av återvinningsvärdet vid den senaste nedskrivningen har förändrats.

Leasing - leasetagare

Alla leasingavtal har klassificerats som finansiella eller operationella leasingavtal. Ett finansiellt leasingavtal är ett leasingavtal enligt vilka de risker och fördelar som är förknippade med att äga en tillgång i allt väsentligt överförs från leasegivaren till leasetagaren. Ett operationellt leasingavtal är ett leasingavtal som inte är ett finansiellt leasingavtal.

Finansiella leasingavtal

Inom koncernen finns det leasingavtal som enligt definitionen klassas som finansiell leasing men som på grund av syftet med leasingen är att vid ett senare tillfälle köpa tillgången (fordon), hantera som ett avbetalningsköp i koncernredovisningen.

Det innebär att årets leasingkostnader för dessa fordon eliminerats och ökat tillgångens värde i balansräkningen. Vid årsbokslutet har nedskrivning skett för att motsvara marknadsvärdet varför ingen temporär skillnad har uppstått i varulagret.

Operationella leasingavtal

Leasingavgifterna enligt operationella leasingavtal, inklusive förhöjd förstagångshyra men exklusive utgifter för tjänster som försäkring och underhåll, redovisas som kostnad linjärt över leasingperioden.

Leasing - leasegivare

Alla leasingavtal har klassificerats som finansiella eller operationella leasingavtal. Ett finansiellt leasingavtal är ett leasingavtal enligt vilka de risker och fördelar som är förknippade med att äga en tillgång i allt väsentligt överförs från leasegivaren till leasetagaren. Ett operationellt leasingavtal är ett leasingavtal som inte är finansiellt.

Alla leasingavtal inom koncernen är att anses som operationell leasing.

Operationella leasingavtal

Leasingavgifterna enligt operationella leasingavtal, inklusive första förhöjd hyra men exklusive utgifter för tjänster som försäkring och underhåll, redovisas som intäkt linjärt över leasingperioden.

Varulager

Varulagret är upptaget till det lägsta av anskaffningsvärdet och nettoförsäljningsvärdet. Anskaffningsvärdet beräknas enligt först in- först ut- principen. I anskaffningsvärdet ingår förutom utgifter för inköp även utgifter för att bringa varorna till deras aktuella plats och skick.

2023071126922

Finansiella tillgångar och skulder

Finansiella tillgångar och skulder redovisas i enlighet med kapitel 11 (Finansiella instrument värderade utifrån anskaffningsvärdet) i BFNAR 2012:1.

En finansiell tillgång eller finansiell skuld redovisas i balansräkningen när koncernen blir part enligt instrumentets avtalsenliga villkor. Kundfordringar redovisas när faktura har skickats till kund. Skuld tas upp när motparten har utfört sin prestation och koncernen därmed har en avtalsenlig skuldighet att betala även om faktura inte har erhållits. Leverantörsskulder redovisas när fakturan har mottagits.

Värdering av finansiella tillgångar

Kundfordringar och liknande fordringar värderas till det belopp som förväntas bli inbetalt för avdrag för individuellt bedömda osäkra fordringar. Vid varje balansdag bedömer bolaget om det finns någon indikation på nedskrivningsbehov i någon av de finansiella anläggningstillgångarna. Nedskrivning sker om värdenedgången bedöms vara bestående. Bolaget undersöker varje år om någon nedskrivningsbehov föreligger för andelar i koncernföretag och fordringar på koncernföretag. För 2022 föreligger inget nedskrivningsbehov.

Förskott från kund redovisas som kortfristig skuld.

Värdering av finansiella skulder

Låneskulder och leverantörsskulder redovisas initialt till anskaffningsvärde efter avdrag för transaktionskostnader. Vid varje balansdag bedömer bolaget om det finns någon indikation på nedskrivningsbehov i någon av de finansiella skulderna. Nedskrivning sker om värdenedgången bedöms vara bestående.

Ersättningar till anställda

Beskrivningen nedan exemplifierar förhållanden som kan förekomma.

Ersättningar till anställda efter avslutad anställning

Inom koncernen förekommer inga förmånsbestämda planer för ersättningar till anställda efter avslutad anställning.

Planer för ersättningar efter avslutad anställning klassificeras som avgiftsbestämda.

Vid avgiftsbestämda planer betalas fastställda avgifter till ett annat företag, normalt ett försäkringsföretag, och företaget har inte längre någon förpliktelse till den anställde när avgiften är betald. Storleken på den anställdes ersättningar efter avslutad anställning är beroende av de avgifter som har betalats och den kapitalavkastning som avgifterna ger.

Avgifterna för avgiftsbestämda planer redovisas som kostnad. Obetalda avgifter redovisas som skuld.

Ersättningar vid uppsägning

En avsättning för avgångsvederlag redovisas endast om koncernen är förpliktigt att avsluta en anställning före den normala tidpunkten eller när ersättning lämnas som ett erbjudande för att uppmuntra frivillig avgång. Avsättning görs för den delen av uppsättningslönen som den anställde får utan arbetsplikt, med tillägg för sociala avgifter.

Övriga långfristiga ersättningar till anställda

Kortfristiga ersättningar såsom löner, sociala avgifter, semester, bonus, bilersättningar och liknande är ersättningar som förfaller inom 12 månader från balansdagen det år som den anställde tjänar in ersättningen och kostnadsförs löpande.

Skatt

Skatt på årets resultat i resultaträkningen består av aktuell skatt och uppskjuten skatt. Aktuell skatt är inkomstskatt för innevarande räkenskapsår som avser årets skattepliktiga resultat och den del av tidigare räkenskapsårs inkomstskatt som ännu inte har redovisats. Uppskjuten skatt är inkomstskatt för skattepliktigt resultat avseende framtida räkenskapsår till följd av tidigare transaktioner eller händelser.

Uppskjuten skatteskuld redovisas för alla skattepliktiga temporära skillnader, dock inte för temporära skillnader som härrör från första redovisningen av goodwill. Uppskjuten skattefordran redovisas för avdragsgilla temporära skillnader och för möjligheten att i framtiden använda skattemässiga underskottsavdrag. Värderingen baseras på hur det redovisade värdet för motsvarande tillgång eller skuld förväntas återvinnas respektive regleras. Beloppen baseras på de skattesatser och skatteregler som är beslutade före balansdagen och har inte nuvärdeberäknats.

I koncernbalansräkningen delas obeskattade reserver upp på uppskjuten skatt och eget kapital.

Avsättningar

En avsättning redovisas i balansräkningen när företaget har en legal eller informell förpliktelse till följd av en inträffad händelse och det är sannolikt att ett utflöde av resurser krävs för att reglera förpliktelsen och en tillförlitlig uppskattning av beloppet kan göras.

Vid första redovisningstillfället värderas avsättningar till den bästa uppskattningen av det belopp som kommer att krävas för att reglera förpliktelsen på balansdagen. Avsättningarna omprövas varje balansdag.

Eventualförpliktelser

En eventualförpliktelse är:

* En möjlig förpliktelse som till följd av inträffade händelser och vars förekomst endast kommer att bekräftas av en eller flera osäkra framtida händelser, som inte helt ligger inom företagets kontroll, inträffar eller uteblir, eller

* En befintlig förpliktelse till följd av inträffade händelser, men som inte redovisas som skuld eller avsättning eftersom det inte är sannolikt att ett utflöde av resurser kommer att krävas för att reglera förpliktelsen eller förpliktelsens storlek inte kan beräknas med tillräcklig tillförlitlighet.

Eventualförpliktelser är en sammanfattande beteckning för sådana garantier, ekonomiska åtaganden och eventuella förpliktelser som inte tas upp i balansräkningen.

Utländsk valuta

Poster i utländsk valuta

Monetära poster i utländsk valuta räknas om till balansdagens kurs. Icke-monetära poster räknas inte om utan redovisas till kursen vid anskaffningstillfället.

Intäkter

Det inflöde av ekonomiska fördelar som företaget erhållit eller kommer att erhålla för egen räkning redovisas som intäkt. Intäkter värderas till verkliga värdet av det som erhållits eller kommer att erhållas, med avdrag för rabatter.

Försäljning av varor

Vid försäljning av varor redovisas en intäkt när följande kriterier är uppfyllda:

- De ekonomiska fördelarna som är förknippade med transaktionen sannolikt kommer att tillfalla företaget
- Inkomsten kan beräknas på ett tillförlitligt sätt
- Företaget har överfört de väsentliga riskerna och fördelarna som är förknippade med varornas ägande till köparen
- Företaget har inte längre ett sådant engagemang i den löpande förvaltningen som vanligtvis förknippas med ägande och utövar inte heller någon reell kontroll över de sålda varorna, samt
- De utgifter som har uppkommit eller förväntas uppkomma till följd av transaktionen kan beräknas på ett tillförlitligt sätt

Fusion

Fusionen mellan dotterföretaget och moderföretaget har redovisats i enlighet med BFNAR 1999:1 'Fusion av helägt aktiebolag'. Koncernvärdemetoden har tillämpats vilket innebär att moderföretaget har redovisat de fusionerade dotterföretagens tillgångar och skulder till de värden dessa hade i koncernredovisningen.


Ränta, royalty och utdelning

Intäkt redovisas när de ekonomiska fördelarna som är förknippade med transaktionen sannolikt kommer att tillfalla företaget samt när inkomsten kan beräknas på ett tillförlitligt sätt.

Ränta redovisas som intäkt enligt effektivräntemetoden.

Utdelning redovisas när behörigt organ har fattat beslut om att utdelning ska lämnas.

Offentliga bidrag

Ett offentligt bidrag som inte är förknippat med krav på framtida prestation redovisas som intäkt när villkoren för att få bidraget uppfyllts. Ett offentligt bidrag som är förenat med krav på framtida prestation redovisas som intäkt när prestationen utförs. Om bidraget har tagits emot innan villkoren för att redovisa det som intäkt har uppfyllts, redovisas bidraget som en skuld. 

Koncernredovisning

Koncernredovisningen omfattar verksamheten moderföretaget och samtliga dotterföretag fram till och med 31 december 2022.

Dotterföretag

Dotterföretag är företag i vilka moderföretaget direkt eller indirekt innehar mer än 50 % av röstetalet eller på annat sätt har ett bestämmande inflytande. Bestämmande inflytande innebär en rätt att utforma ett företags finansiella och operativa strategier i syfte att erhålla ekonomiska fördelar. Redovisningen av rörelseförvärv bygger på enhetssynen. Det innebär att förvärvsanalysen upprättas per den tidpunkt då förvärvaren får bestämmande inflytande. Från och med denna tidpunkt ses förvärvaren och den förvärvade enheten som en redovisningsenhet. Tillämpningen av enhetssynen innebär vidare att alla tillgångar (inklusive goodwill) och skulder samt intäkter och kostnader medräknas i sin helhet även för delägda dotterföretag.

Anskaffningsvärdet för dotterföretag beräknas till summan av verkligt värde vid förvärvstidpunkten för erlagda tillgångar med tillägg av uppkomna och övertagna skulder samt emitterade eget kapitalinstrument, utgifter som är direkt hänförliga till rörelseförvärvet samt eventuell tilläggsköpeskilling. I förvärvsanalysen fastställs det verkliga värdet, med några undantag, vid förvärvstidpunkten av förvärvade identifierbara tillgångar och övertagna skulder samt minoritetsintresse. Minoritetsintresse värderas till verkligt värde vid förvärvstidpunkten. Från och med förvärvstidpunkten inkluderas i koncernredovisningen det förvärvade företags intäkter och kostnader, identifierbara tillgångar och skulder liksom eventuell uppkommen goodwill eller negativ goodwill.

Förvärv och avyttringar av minoritetsandelar redovisas inom eget kapital.

Goodwill

Koncernmässig goodwill uppkommer när anskaffningsvärdet vid förvärv av andelar i dotterföretag överstiger det i förvärvsanalysen fastställda värdet på det förvärvade företags identifierbara nettotillgångar. Goodwill redovisas till anskaffningsvärde med avdrag för ackumulerade avskrivningar och eventuell nedskrivning.

Eliminering av transaktioner mellan koncernföretag, intresseföretag och gemensamt styrda företag

Koncerninterna fordringar och skulder, intäkter och kostnader och orealiserade vinster eller förluster som uppkommer vid transaktioner mellan koncernföretag, elimineras i sin helhet vid upprättande av koncernredovisningen.

Orealiserade vinster som uppkommer vid transaktioner med intresseföretag elimineras i den utsträckning som motsvarar koncernens ägarandel i företaget. Orealiserade förluster elimineras på samma sätt som orealiserade vinster, men endast i den utsträckning det inte finns någon indikation på något nedskrivningsbehov.

Redovisningsprinciper i moderföretaget

Redovisningsprinciperna i moderföretaget överensstämmer med de ovan angivna redovisningsprinciperna i koncernredovisningen utom i nedanstående fall.

Leasing

Samtliga leasingavgifter kostnadsförs linjärt över leasingperioden. Samtliga leasingkontrakt klassas som operationella. *ae*

Not 2 Uppskattningar och bedömningar

Styrelsen gör antaganden om framtiden och andra viktiga källor till osäkerhet i uppskattningar och bedömningar gjorda på balansdagen. Uppskattningarna baseras på historisk erfarenhet och andra faktorer som under rådande förhållanden anses vara rimliga. Resultatet av dessa uppskattningar och bedömningar används sedan för att fastställa redovisade värden på tillgångar och skulder som inte framgår tydligt från andra källor.

Uppskattningar och bedömningar ses över årligen.

Viktiga uppskattningar och bedömningar sker inom värdering av varulager.

Not 3 Nettoomsättning per rörelsegren och geografisk marknad

	2022-01-01- 2022-12-31	2021-01-01- 2021-12-31
Koncern		
<i>Nettoomsättning per rörelsegren</i>		
Bilförsäljning	1 511 366	1 429 527
Verkstad	128 500	127 218
Reservdelar	176 906	171 044
Provisionsintäkter	76 140	71 344
Leasingintäkter	7 746	7 978
Hysesintäkter	5 256	6 239
Övrigt	25 003	8 467
	<u>1 930 917</u>	<u>1 821 817</u>
Moderföretag		
<i>Nettoomsättning per rörelsegren</i>		
Leasingintäkter	7 615	7 978
Hysesintäkter	7 009	6 817
	<u>14 624</u>	<u>14 795</u>

Not 4 Övriga rörelseintäkter

	2022-01-01- 2022-12-31	2021-01-01- 2021-12-31
Koncern		
Provisionsintäkter	-	492
Övrigt	737	296
Summa	<u>737</u>	<u>788</u>
Moderföretag		
Summa	<u>-</u>	<u>-</u>

Not 5 Arvode och kostnadsersättning till revisorer

	2022-01-01- 2022-12-31	2021-01-01- 2021-12-31
Koncern		
<i>KPMG AB</i>		
Revisionsuppdrag	600	582
Revisionsverksamhet utöver revisionsuppdraget	50	67
Summa	<u>650</u>	<u>649</u>
Moderföretag		
<i>KPMG AB</i>		
Revisionsuppdrag	130	130
Revisionsverksamhet utöver revisionsuppdraget	50	50
Summa	<u>180</u>	<u>180</u>

Not 6 Operationell leasing - leasetagare

	2022-01-01- 2022-12-31	2021-01-01- 2021-12-31
Koncern		
<i>Tillgångar som innehas via operationella leasingavtal</i>		
Räkenskapsårets kostnadsförda leasingavgifter	33 770	33 238
Inom ett år	33 207	29 065
Mellan ett och fem år	129 909	115 349
Senare än fem år	64 820	86 421
	<u>227 936</u>	<u>230 835</u>
Moderföretag		
Totala leasingkostnader	-	-

2023071126929



Not 7 Anställda, personalkostnader och arvoden till styrelse

Medelantalet anställda

	2022-01-01- 2022-12-31	Varav män	2021-01-01- 2021-12-31	Varav män
Moderföretag				
Totalt moderföretaget	-	-	-	-
Dotterföretag				
Landrins Bil AB	312	266	305	265
Totalt dotterföretag	312	266	305	265
Koncernen totalt	312	266	305	265

Redovisning av könsfördelning bland ledande befattningshavare

	2022-12-31 Andel kvinnor i %	2021-12-31 Andel kvinnor i %
Moderföretag		
Styrelsen	0%	0%
Övriga ledande befattningshavare	43%	43%
Koncern		
Styrelsen	0%	0%
Övriga ledande befattningshavare	43%	43%

Löner och andra ersättningar samt sociala kostnader, inklusive pensionskostnader

	2022-01-01- 2022-12-31	2021-01-01- 2021-12-31
Moderföretag		
Inga anställda		
Summa	-	-
Dotterföretag		
Styrelse och VD	1 588	1 540
Löner och andra ersättningar (varav vinstandelar)	132 795 1 300	125 646 1 300
Summa	134 383	127 186
Sociala kostnader (varav pensionskostnader)	57 843 13 613	55 190 12 910
Koncern		
Styrelse och VD	1 588	1 540
Löner och andra ersättningar, anställda (varav vinstandelar)	132 795 1 300	125 646 1 300
Summa	134 383	127 186
Sociala kostnader (varav pensionskostnader)	57 843 13 613	55 190 12 910

Av koncernens pensionskostnader avser 330 (fg år 306) företagets ledning avseende 1 (1) personer. Koncernens utestående pensionsförpliktelser till dessa uppgår till 0 (fg år 0). Särskild löneskatt ingår inte i beloppet.

Not 8 Resultat från andelar i koncernföretag

	2022-01-01- 2022-12-31	2021-01-01- 2021-12-31
Utdelning	24 000	32 000
	24 000	32 000

Not 9 Resultat från värdepapper och fordringar som är anläggningstillgångar

	2022-01-01- 2022-12-31	2021-01-01- 2021-12-31
Koncern		
Övriga finansiella intäkter	9	18
	9	18
Moderföretag		
Övriga finansiella intäkter	-2	18
	-2	18

Not 10 Ränteintäkter och liknande resultatposter

	2022-01-01- 2022-12-31	2021-01-01- 2021-12-31
Koncern		
Ränteintäkter, övriga	730	647
	730	647
Moderföretag		
Ränteintäkter, koncernföretag	2 851	1 144
Ränteintäkter, övriga	534	528
	3 385	1 672

Not 11 Räntekostnader och liknande resultatposter

	2022-01-01- 2022-12-31	2021-01-01- 2021-12-31
Koncern		
Räntekostnader, övriga	3 502	3 558
	3 502	3 558
Moderföretag		
Räntekostnader, koncernföretag	3 171	1 650
Räntekostnader, övriga	124	250
	3 295	1 900

Not 12 Bokslutsdispositioner

	2022-01-01- 2022-12-31	2021-01-01- 2021-12-31
Skillnad mellan skattemässig och redovisad avskrivning:		
Periodiseringsfond, årets avsättning	2 800	3 000
Periodiseringsfond, årets återföring	-3 600	-5 200
Övriga obeskattade reserver (var för sig), förändring	-938	-864
Summa	-1 738	-3 064

a

Not 13 Skatt på årets resultat

	2022-01-01- 2022-12-31	2021-01-01- 2021-12-31
Koncern		
Aktuell skatt	19 501	17 123
Uppskjuten skatt	2 127	2 759
	<u>21 628</u>	<u>19 882</u>
Moderföretag		
Aktuell skatt	1 809	1 975
Uppskjuten skatt	-36	-41
	<u>1 773</u>	<u>1 934</u>

Not 14 Goodwill

	2022-12-31	2021-12-31
Koncern		
<i>Ackumulerade anskaffningsvärden:</i>		
Vid årets slut	-	-
<i>Ackumulerade avskrivningar:</i>		
-Förvärv av dotterföretag	484	
Vid årets slut	484	-
<i>Ackumulerade nedskrivningar:</i>		
Vid årets slut	-	-
Redovisat värde vid årets slut	484	-
Moderföretag		
<i>Ackumulerade anskaffningsvärden:</i>		
Vid årets slut	-	-
<i>Ackumulerade avskrivningar:</i>		
Vid årets slut	-	-
<i>Ackumulerade nedskrivningar:</i>		
Vid årets slut	-	-
Redovisat värde vid årets slut	-	-

2023071126932

Not 15 Avstämning effektiv skatt

	2022		2021	
		Procent	Belopp	
Koncernen				
Resultat före skatt	102 797		95 508	
Skatt enligt gällande skattesats	20,6	21 176	20,6	19 675
Ej avdragsgilla kostnader	0,1	143	0,2	119
Ej skattepliktiga intäkter		-	-0,1	-94
Effekt av ändrade skattesatser och skatteregler			0	
Schablonränta på periodiseringsfond	0,2	250	0,1	182
Övrigt	0,1	59	0	
Redovisad effektiv skatt	21	21 628	20,8	19 882

	2022		2021	
		Procent	Belopp	
Moderföretaget				
Resultat före skatt	32 361		40 985	
Skatt enligt gällande skattesats	20,6	6 666	20,6	8 443
Ej avdragsgilla kostnader		2		
Ej skattepliktiga intäkter	-15,3	-4 944	-16,1	-6 592
Schablonränta på periodiseringsfond		61	0	90
Övrigt		-12	0	-7
Redovisad effektiv skatt	5,3	1 773	4,5	1 934

2023071126933

Not 16 Byggnader och mark

	2022-12-31	2021-12-31
Koncern		
<i>Ackumulerade anskaffningsvärden:</i>		
-Vid årets början	277 681	277 681
-Förvärv av dotterföretag	3 843	
-Årets omklassificering	15 740	
Vid årets slut	297 264	277 681
<i>Ackumulerade avskrivningar enligt plan:</i>		
-Vid årets början	-59 354	-52 907
-Årets avskrivning enligt plan	-6 646	-6 447
Vid årets slut	-66 000	-59 354
Redovisat värde vid årets slut	231 264	218 327
Taxeringsvärde byggnader:	95 886	93 315
Taxeringsvärde mark:	39 586	40 077
Vid årets slut	135 472	133 392
Moderföretag		
<i>Ackumulerade anskaffningsvärden:</i>		
-Vid årets början	45 912	45 912
Vid årets slut	45 912	45 912
<i>Ackumulerade avskrivningar enligt plan:</i>		
-Vid årets början	-20 543	-19 090
-Årets avskrivning enligt plan	-1 430	-1 453
Vid årets slut	-21 973	-20 543
Redovisat värde vid årets slut	23 939	25 369
Taxeringsvärde byggnader:	19 066	18 989
Taxeringsvärde mark:	12 148	12 303
Vid årets slut	31 214	31 292
Varav mark		
Koncernen		
Ackumulerade anskaffningsvärden	23 471	23 471
Ackumulerade uppskrivningar	14 745	14 745
Redovisat värde vid årets slut	38 216	38 216
Moderföretaget		
Ackumulerade anskaffningsvärden	5 290	5 290
Redovisat värde vid årets slut	5 290	5 290

a

Not 17 Maskiner och andra tekniska anläggningar

	2022-12-31	2021-12-31
Koncern		
<i>Akkumulerade anskaffningsvärden:</i>		
-Vid årets början	2 771	2 771
-Vid årets slut	2 771	2 771
<i>Akkumulerade avskrivningar:</i>		
-Vid årets början	-1 886	-1 296
-Årets avskrivning	-590	-590
-Vid årets slut	-2 476	-1 886
Redovisat värde vid årets slut	295	885
Moderföretag		
<i>Akkumulerade anskaffningsvärden:</i>		
-Vid årets slut	-	-
<i>Akkumulerade avskrivningar:</i>		
-Vid årets slut	-	-
Redovisat värde vid årets slut	-	-

Kommentar

Not 18 Pågående nyanläggningar och förskott materiella anläggningstillgångar

	2022-12-31	2021-12-31
Koncern		
Vid årets början	14 528	
Investeringar	9 387	14 528
Årets inköp	-18 340	
Redovisat värde vid årets slut	5 575	14 528
Moderföretag		
Redovisat värde vid årets slut	-	-

2023071126935

2

Not 19 Inventarier, verktyg och installationer

	2022-12-31	2021-12-31
Koncern		
<i>Akkumulerade anskaffningsvärden:</i>		
-Vid årets början	84 501	125 692
-Nyanskaffningar	12 722	16 581
-Avyttringar och utrangeringar	-8 669	-26 739
-Omklassificeringar	2 599	-31 033
-Vid årets slut	91 153	84 501
<i>Akkumulerade avskrivningar enligt plan:</i>		
-Vid årets början	-38 214	-44 650
-Återförda avskrivningar på avyttringar och utrangeringar	4 105	18 154
-Årets avskrivning	-11 179	-11 743
-Vid årets slut	-45 288	-38 239
Redovisat värde vid årets slut	45 865	46 262
<i>Inventarier som innehas under finansiella leasingavtal ingår med följande belopp</i>	Inga	Inga
Moderföretag		
<i>Akkumulerade anskaffningsvärden:</i>		
-Vid årets början	39 964	44 026
-Nyanskaffningar	9 131	10 005
-Avyttringar och utrangeringar	-8 669	-14 067
-Vid årets slut	40 426	39 964
<i>Akkumulerade avskrivningar enligt plan:</i>		
-Vid årets början	-14 870	-15 469
-Återförda avskrivningar på avyttringar och utrangeringar	4 105	7 373
-Årets avskrivning	-6 543	-6 774
-Vid årets slut	-17 308	-14 870
Redovisat värde vid årets slut	23 118	25 094
<i>Inventarier som innehas under finansiella leasingavtal ingår med följande belopp</i>	Inga	Inga

Not 20 Uppskjuten skatt

	<i>Uppskjuten skattefordran</i>	<i>Uppskjuten skatteskuld</i>
<i>Koncern - 2022-12-31</i>		
Byggnader och mark samt obeskattade reserver	-	47 015
Summa	-	47 015
<i>Koncern - 2021-12-31</i>		
Byggnader och mark	-	44 619
Summa	-	44 619
<i>Moderföretag - 2022-12-31</i>		
Byggnader och mark	256	-
Summa	256	-
<i>Moderföretag - 2021-12-31</i>		
Byggnader och mark	220	-
Summa	220	-

Moderföretagets förändring mellan åren har redovisats som uppskjuten skattekostnad/intäkt.

Av de uppskjutna skatteskulderna i koncernen om 47 015 kr hänförs 30 282 tkr till obeskattade reserver och 16 505 tkr till uppskrivningar av fastighet samt 228 tkr underskottsavdrag.

Ej aktiverade underskottsavdrag i koncernen uppgår till 0 tkr.

Uppskjutna skatter värderas utifrån nominell skattesats.

Not 21 Andelar i koncernföretag

	2022-12-31	2021-12-31
<i>Ackumulerade anskaffningsvärden:</i>		
-Vid årets början	110 171	107 471
-Förvärv		2 700
Redovisat värde vid årets slut	110 171	110 171

Spec av moderföretagets och koncernens innehav av andelar i koncernföretag

garandelen av kapitalet avses, vilket även överensstämmer med andelen av rösterna för totalt antal aktier.

<i>Dotterföretag / Org nr / Säte</i>	<i>Antal andelar</i>	<i>i %</i>	2022-12-31 <i>Redovisat värde</i>	2021-12-31 <i>Redovisat värde</i>
Landrins Bil Hälla AB, 556465-4464, Avesta	2 000	100	8 500	8 500
Landrins Bil AB, 556077-5776, Avesta	800	80	4 830	4 830
Landrin Fastigheter AB, 556166-886, Avesta	5 000	100	5 000	5 000
Landrins Bil Finans, 556443-8256, Avesta	1 000	100	100	100
Överväxeln i Eskilstuna AB, 556995-4604, Avesta	50 000	100	4 073	4 073
Fastighetsbolaget Avtalet 2 AB, 556716-1863, Avesta	1 000	100	69 007	69 007
Landrin Fastighet Sundsvall AB, 559028-2264, Avesta	500	100	5 004	5 004
Landrins Bil Småland AB, 556166-3443, Avesta	150	100	10 957	10 957
Landrin Fastighet Småland AB, 556535-1904, Avesta	1 000	100	100	100
Landrin Leasing AB, 556305-1522,0 Avesta	1 000	100	2 600	2 600
			110 171	110 171

Förvärv av dotterföretg, netto likvidpåverkan

	2022-12-31	2021-12-31
<i>Koncern</i>		
<i>Förvärvade tillgångar och skulder</i>		
Materiella anläggningstillgångar		40 015
Rörelsefordringar		25 041
Likvida medel		1 178
Summa tillgångar	-	66 234
Avsättningar		5 880
Räntebärande skulder		35 766
Rörelseskulder		13 623
Summa avsättningar och skulder	-	55 269
Köpeskillning		-10 957
Likvida medel i den förvärvade verksamheten		1 178
Påverkan på likvida medel		-9 779
<i>Moderföretaget</i>		
Materiella anläggningstillgångar		37 056
Rörelsefordringar		25 041
Likvida medel		1 178
Summa tillgångar	-	63 275
Avsättningar		5 247
Räntebärande skulder		35 766
Rörelseskulder		13 623
Summa avsättningar och skulder	-	54 636
Köpeskillning		-10 957
Avgår: Likvida medel i den förvärvade verksamheten		
Påverkan på likvida medel		-10 957

Not 22 Fordringar hos koncernföretag

	2022-12-31	2021-12-31
Moderföretag		
<i>Akkumulerade anskaffningsvärden:</i>		
-Vid årets början	73 256	73 293
-Tillkommande fordringar	55 227	21 041
-Reglerade fordringar	-38 145	-21 078
-Vid årets slut	90 338	73 256
<i>Akkumulerade nedskrivningar:</i>		
-Vid årets slut	-	-
Redovisat värde vid årets slut	90 338	73 256

Not 23 Andra långfristiga värdepappersinnehav

	Koncern	Moderföretag
<i>Akkumulerade anskaffningsvärden:</i>		
-Vid årets början	258	1
Redovisat värde vid årets slut	258	1

2023071126939

a

Not 24 Andra långfristiga fordringar

	2022-12-31	2021-12-31
Koncern		
<i>Akkumulerade anskaffningsvärden:</i>		
-Vid årets början	1 989	2 212
-Tillkommande fordringar	-224	140
-Reglerade fordringar	-542	-363
Redovisat värde vid årets slut	1 223	1 989
Moderföretag		
<i>Akkumulerade anskaffningsvärden:</i>		
-Vid årets början	1 327	1 187
-Tillkommande fordringar	-224	140
Redovisat värde vid årets slut	1 103	1 327

Not 25 Varulager m m

	2022-12-31	2021-12-31
Koncern		
Färdiga varor och handelsvaror	355 677	241 848
Totalt	355 677	241 848
Moderföretag		
Totalt	-	-

Not 26 Förutbetalda kostnader och upplupna intäkter

	2022-12-31	2021-12-31
Koncern		
Stöd och bonus	19 537	14 278
Övriga upplupna intäkter	182	64
Periodisering lev.fakturor	2 968	1 125
Förhandsber. fordon	2 028	1 573
Övrigt	6 231	1 941
	30 946	18 981
Moderföretag		
Övriga poster	99	-
	99	-

Not 27 Disposition av vinst eller förlust

Styrelsen föreslår att fritt eget kapital, kronor 145 658 819 disponeras enligt följande:

Utdelning 20 000 *375	7 500
Balanseras i ny räkning	138 159
Summa	145 659

Not 28 Antal aktier och kvotvärde

	2022-12-31	2021-12-31
A-aktier		
antal aktier	2 000	2 000
kvotvärde	100	100
B-aktier		
antal aktier	18 000	18 000
kvotvärde	100	100

Not 29 Ackumulerade överavskrivningar

	2022-12-31	2021-12-31
Inventarier, verktyg och installationer	4 565	5 503
	4 565	5 503

Not 30 Övriga avsättningar

	2022-12-31	2021-12-31
Koncern		
Avsättningar för pensioner	-	674
	-	674
Moderföretag		
	-	-

Not 31 Övriga skulder till kreditinstitut

	2022-12-31	2021-12-31
Koncern		
Förfallotidpunkt, inom ett år från balansdagen	43 209	9 416
Förfallotidpunkt, 1-5 år från balansdagen	37 259	38 700
Förfallotidpunkt, senare än fem år från balansdagen	44 631	47 035
	125 099	95 151
Moderföretag		
Förfallotidpunkt, inom ett år från balansdagen	374	374
Förfallotidpunkt, 1-5 år från balansdagen	1 496	1 496
Förfallotidpunkt, senare än fem år från balansdagen	7 188	1 403
	9 058	3 273

Not 32 Checkräkningskredit

	2022-12-31	2021-12-31
Koncernen		
Beviljad kreditlimit	44 200	44 200
Outnyttjad del	-26 976	-43 827
Utnyttjat kreditbelopp	17 224	373
Moderföretaget		
Beviljad kreditlimit	9 000	9 000
Outnyttjad del	-2 841	-9 000
Utnyttjat kreditbelopp	6 159	-

Not 33 Upplupna kostnader och förutbetalda intäkter

	2022-12-31	2021-12-31
Koncernen		
Personalrelaterade skulder	27 247	26 932
Övriga upplupna kostnader	13 732	3 938
	40 979	30 870
Moderföretaget		
Övriga upplupna intäkter	746	702
	746	702

Not 34 Ställda säkerheter och eventalförpliktelser - moderföretaget

Ställda säkerheter

	2022-12-31	2021-12-31
<i>Ställda säkerheter</i>		
<i>Moderföretaget</i>		
Fastighetsinteckningar	45 000	45 000
Företagsinteckningar	37 000	37 000
Summa	82 000	82 000

För koncernföretag, intresseföretag och gemensamt styrda företag

Fastighetsinteckningar	182 350	182 350
Företagsinteckningar	146 480	145 430
Summa	328 830	327 780

Eventalförpliktelser

Eventalförpliktelser

Moderbolag

Övriga ansvarsförbindelser (Pant i aktier i dotterföretag)	84 841	84 841
Borgensförbindelser	107 197	107 197
Summa	192 038	192 038

Not 35 Väsentliga händelser efter räkenskapsårets slut

Vid månadsskiftet mars/april 2023 förvärvades bolaget R Einarsson Bil AB (556740-1822) av dotterföretaget Landris Bil AB. Bolaget har anläggningar i Älmhult och Hässleholm..

På grund av rådande världsläge har vissa av bolagets generalagenter längre leveransider än planerat. Detta påverkar bolagets intjäning negativt i förhållande till plan. Det kan dock noteras att bolagets orderstock växer i princip motsvarande leveransförsenade order.

Not 36 Betalda räntor och erhållen utdelning

<i>Belopp i KSEK</i>	<i>2022-12-31</i>	<i>2021-12-31</i>
Koncern		
Erhållen ränta	730	647
Erlagd ränta	-3 502	-3 558
<i>Belopp i KSEK</i>	<i>2022-12-31</i>	<i>2021-12-31</i>
Moderföretag		
Erhållen ränta	3 385	1 672
Erlagd ränta	-3 295	-1 900

Not 37 Likvida medel

	<i>2022-12-31</i>	<i>2021-12-31</i>
Koncern		
<i>Följande delkomponenter ingår i likvida medel:</i>		
Kassa och bank	9 084	20 263
	<u>9 084</u>	<u>20 263</u>

Ovanstående poster har klassificerats som likvida medel med utgångspunkten att:

- De har en obetydlig risk för värdefluktuationer.
- De kan lätt omvandlas till kassamedel.
- De har en löptid om högst 3 månader från anskaffningstidpunkten.

	<i>2022-12-31</i>	<i>2021-12-31</i>
Moderföretag		
<i>Följande delkomponenter ingår i likvida medel:</i>		
Kortfristiga placeringar, jämförbara med likvida medel	284	8 913
	<u>284</u>	<u>8 913</u>

Ovanstående poster har klassificerats som likvida medel med utgångspunkten att:

- De har en obetydlig risk för värdefluktuationer.
- De kan lätt omvandlas till kassamedel.
- De har en löptid om högst 3 månader från anskaffningstidpunkten.

Not 38 Övriga upplysningar till kassaflödesanalysen

	2022-12-31	2021-12-31
Justering för poster som inte ingår i kassaflödet mm		
<i>Koncernen</i>		
Avskrivningar	18 321	18 780
Övriga avsättningar	-674	-451
Övriga ej kassaflödespåverkande poster		93
Övrigt	-71	
	17 576	18 422
	2022-12-31	2021-12-31
<i>Moderföretaget</i>		
Avskrivningar	7 973	8 245
Rearesultat		-1 542
Övriga ej kassaflödespåverkande poster		-21
	7 973	6 682

Not 39 Koncernuppgifter

Inköp och försäljning inom koncernen.

Av koncernens totala inköp och försäljning mätt i kronor avser 3,4 % av inköpen och 2,4 % av försäljningen andra företag inom hela den företagsgrupp som koncernen tillhör.

Av moderföretagets totala inköp och försäljning mätt i kronor avser 62 % av inköpen och 99,4 % av försäljningen andra företag inom hela den företagsgrupp som företaget tillhör.

Not 40 Nyckeltalsdefinitioner

Rörelsemarginal: Rörelseresultat / Nettoomsättning

Balansomslutning: Totala tillgångar

Avkastning på sysselsatt kapital: (Rörelseresultat + finansiella intäkter) / Genomsnittligt sysselsatt kapital

Finansiella intäkter: Poster i finansnettot som är hänförliga till tillgångar (som ingår i sysselsatt kapital)

Sysselsatt kapital: Totala tillgångar - räntefria skulder

Räntefria skulder: Skulder som inte är räntebärande. Pensionsskulder ses som räntebärande.

Avkastning på eget kapital: Årets resultat hänförligt till moderföretagets aktieägare / Genomsnittligt eget kapital

Soliditet: Totalt eget kapital / Totala tillgångar ✓

Underskrifter

Avesta-2023-06-29



Rolf Landrin
Verkställande direktör

Min revisionsberättelse har lämnats 2023-06-29



Thomas Nielsen
Auktoriserad revisor

Revisionsberättelse

Till bolagsstämman i Curt Landrin Bil AB, org. nr 556116-2198

Rapport om årsredovisningen och koncernredovisningen

Uttalanden

Jag har utfört en revision av årsredovisningen och koncernredovisningen för Curt Landrin Bil AB för år 2022.

Enligt min uppfattning har årsredovisningen och koncernredovisningen upprättats i enlighet med årsredovisningslagen och ger en i alla väsentliga avseenden rättvisande bild av moderbolagets och koncernens finansiella ställning per den 31 december 2022 och av dessas finansiella resultat och kassaflöde för året enligt årsredovisningslagen. Förvaltningsberättelsen är förenlig med årsredovisningens och koncernredovisningens övriga delar.

Jag tillstyrker därför att bolagsstämman fastställer resultaträkningen och balansräkningen för moderbolaget och för koncernen.

Grund för uttalanden

Jag har utfört revisionen enligt International Standards on Auditing (ISA) och god revisionssed i Sverige. Mitt ansvar enligt dessa standarder beskrivs närmare i avsnittet Revisorns ansvar. Jag är oberoende i förhållande till moderbolaget och koncernen enligt god revisorssed i Sverige och har i övrigt fullgjort mitt yrkesetiska ansvar enligt dessa krav.

Jag anser att de revisionsbevis jag har inhämtat är tillräckliga och ändamålsenliga som grund för mina uttalanden.

Styrelsens och verkställande direktörens ansvar

Det är styrelsen och verkställande direktören som har ansvaret för att årsredovisningen och koncernredovisningen upprättas och att de ger en rättvisande bild enligt årsredovisningslagen. Styrelsen och verkställande direktören ansvarar även för den interna kontroll som de bedömer är nödvändig för att upprätta en årsredovisning och koncernredovisning som inte innehåller några väsentliga felaktigheter, vare sig dessa beror på oegentligheter eller misstag.

Vid upprättandet av årsredovisningen och koncernredovisningen ansvarar styrelsen och verkställande direktören för bedömningen av

bolagets och koncernens förmåga att fortsätta verksamheten. De upplyser, när så är tillämpligt, om förhållanden som kan påverka förmågan att fortsätta verksamheten och att använda antagandet om fortsatt drift. Antagandet om fortsatt drift tillämpas dock inte om styrelsen och verkställande direktören avser att likvidera bolaget, upphöra med verksamheten eller inte har något realistiskt alternativ till att göra något av detta.

Revisorns ansvar

Mina mål är att uppnå en rimlig grad av säkerhet om huruvida årsredovisningen och koncernredovisningen som helhet inte innehåller några väsentliga felaktigheter, vare sig dessa beror på oegentligheter eller misstag, och att lämna en revisionsberättelse som innehåller mina uttalanden. Rimlig säkerhet är en hög grad av säkerhet, men är ingen garanti för att en revision som utförs enligt ISA och god revisionssed i Sverige alltid kommer att upptäcka en väsentlig felaktighet om en sådan finns. Felaktigheter kan uppstå på grund av oegentligheter eller misstag och anses vara väsentliga om de enskilt eller tillsammans rimligen kan förväntas påverka de ekonomiska beslut som användare fattar med grund i årsredovisningen och koncernredovisningen.

Som del av en revision enligt ISA använder jag professionellt omdöme och har en professionellt skeptisk inställning under hela revisionen. Dessutom:

- identifierar och bedömer jag riskerna för väsentliga felaktigheter i årsredovisningen och koncernredovisningen, vare sig dessa beror på oegentligheter eller misstag, utformar och utför granskningsåtgärder bland annat utifrån dessa risker och inhämtar revisionsbevis som är tillräckliga och ändamålsenliga för att utgöra en grund för mina uttalanden. Risken för att inte upptäcka en väsentlig felaktighet till följd av oegentligheter är högre än för en väsentlig felaktighet som beror på misstag, eftersom oegentligheter kan innefatta agerande i maskopi, förfalskning, avsiktliga utelämnanden, felaktig information eller åsidosättande av intern kontroll.
- skaffar jag mig en förståelse av den del av bolagets interna kontroll som har betydelse för min revision för att utforma granskningsåtgärder som är lämpliga med hänsyn till omständigheterna, men inte för att uttala mig om effektiviteten i den interna kontrollen.
- utvärderar jag lämpligheten i de redovisningsprinciper som används och rimligheten i styrelsens och verkställande direktörens uppskattningar i redovisningen och tillhörande upplysningar.

- drar jag en slutsats om lämpligheten i att styrelsen och verkställande direktören använder antagandet om fortsatt drift vid upprättandet av årsredovisningen och koncernredovisningen. Jag drar också en slutsats, med grund i de inhämtade revisionsbevisen, om huruvida det finns någon väsentlig osäkerhetsfaktor som avser sådana händelser eller förhållanden som kan leda till betydande tvivel om bolagets och koncernens förmåga att fortsätta verksamheten. Om jag drar slutsatsen att det finns en väsentlig osäkerhetsfaktor, måste jag i revisionsberättelsen fästa uppmärksamheten på upplysningarna i årsredovisningen och koncernredovisningen om den väsentliga osäkerhetsfaktorn eller, om sådana upplysningar är otillräckliga, modifiera uttalandet om årsredovisningen och koncernredovisningen. Mina slutsatser baseras på de revisionsbevis som inhämtas fram till datumet för revisionsberättelsen. Dock kan framtida händelser eller förhållanden göra att ett bolag och en koncern inte längre kan fortsätta verksamheten.
- utvärderar jag den övergripande presentationen, strukturen och innehållet i årsredovisningen och koncernredovisningen, däribland upplysningarna, och om årsredovisningen och koncernredovisningen återger de underliggande transaktionerna och händelserna på ett sätt som ger en rättvisande bild.
- inhämtar jag tillräckliga och ändamålsenliga revisionsbevis avseende den finansiella informationen för enheterna eller affärsaktiviteterna inom koncernen för att göra ett uttalande avseende koncernredovisningen. Jag ansvarar för styrning, övervakning och utförande av koncernrevisionen. Jag är ensam ansvarig för mina uttalanden.

Jag måste informera styrelsen om bland annat revisionens planerade omfattning och inriktning samt tidpunkten för den. Jag måste också informera om betydelsefulla iakttagelser under revisionen, däribland de eventuella betydande brister i den interna kontrollen som jag identifierat.

Rapport om andra krav enligt lagar och andra författningar

Uttalanden

Utöver min revision av årsredovisningen och koncernredovisningen har jag även utfört en revision av styrelsens och verkställande direktörens förvaltning för Curt Landrin Bil AB för år 2022 samt av förslaget till dispositioner beträffande bolagets vinst eller förlust.

Jag tillstyrker att bolagsstämman disponerar vinsten enligt förslaget i förvaltningsberättelsen och beviljar styrelseledamoten och verkställande direktören ansvarsfrihet för räkenskapsåret.

Grund för uttalanden

Jag har utfört revisionen enligt god revisionssed i Sverige. Mitt ansvar enligt denna beskrivs närmare i avsnittet Revisorns ansvar. Jag är oberoende i förhållande till moderbolaget och koncernen enligt god revisorssed i Sverige och har i övrigt fullgjort mitt yrkesetiska ansvar enligt dessa krav.

Jag anser att de revisionsbevis jag har inhämtat är tillräckliga och ändamålsenliga som grund för mina uttalanden.

Styrelsens och verkställande direktörens ansvar

Det är styrelsen som har ansvaret för förslaget till dispositioner beträffande bolagets vinst eller förlust. Vid förslag till utdelning innefattar detta bland annat en bedömning av om utdelningen är försvarlig med hänsyn till de krav som bolagets och koncernens verksamhetsart, omfattning och risker ställer på storleken av moderbolagets och koncernens egna kapital, konsolideringsbehov, likviditet och ställning i övrigt.

Styrelsen ansvarar för bolagets organisation och förvaltningen av bolagets angelägenheter. Detta innefattar bland annat att fortlöpande bedöma bolagets och koncernens ekonomiska situation och att tillse

att bolagets organisation är utformad så att bokföringen, medelsförvaltningen och bolagets ekonomiska angelägenheter i övrigt kontrolleras på ett betryggande sätt.

Verkställande direktören ska sköta den löpande förvaltningen enligt styrelsens riktlinjer och anvisningar och bland annat vidta de åtgärder som är nödvändiga för att bolagets bokföring ska fullgöras i överensstämmelse med lag och för att medelsförvaltningen ska skötas på ett betryggande sätt.

Revisorns ansvar

Mitt mål beträffande revisionen av förvaltningen, och därmed mitt uttalande om ansvarsfrihet, är att inhämta revisionsbevis för att med en rimlig grad av säkerhet kunna bedöma om styrelseledamoten eller verkställande direktören i något väsentligt avseende:

- företagit någon åtgärd eller gjort sig skyldig till någon försummelse som kan föranleda ersättningsskyldighet mot bolaget, eller
- på något annat sätt handlat i strid med aktiebolagslagen, årsredovisningslagen eller bolagsordningen.


Mitt mål beträffande revisionen av förslaget till dispositioner av bolagets vinst eller förlust, och därmed mitt uttalande om detta, är att med rimlig grad av säkerhet bedöma om förslaget är förenligt med aktiebolagslagen.

Rimlig säkerhet är en hög grad av säkerhet, men ingen garanti för att en revision som utförs enligt god revisionssed i Sverige alltid kommer att upptäcka åtgärder eller försummelser som kan föranleda

ersättningsskyldighet mot bolaget, eller att ett förslag till dispositioner av bolagets vinst eller förlust inte är förenligt med aktiebolagslagen.

Som en del av en revision enligt god revisionssed i Sverige använder jag professionellt omdöme och har en professionellt skeptisk inställning under hela revisionen. Granskningen av förvaltningen och förslaget till dispositioner av bolagets vinst eller förlust grundar sig främst på revisionen av räkenskaperna. Vilka tillkommande granskningsåtgärder som utförs baseras på min professionella bedömning med utgångspunkt i risk och väsentlighet. Det innebär att jag fokuserar granskningen på sådana åtgärder, områden och förhållanden som är väsentliga för verksamheten och där avsteg och överträdelser skulle ha särskild betydelse för bolagets situation. Jag går igenom och prövar fattade beslut, beslutsunderlag, vidtagna åtgärder och andra förhållanden som är relevanta för mitt uttalande om ansvarsfrihet. Som underlag för mitt uttalande om styrelsens förslag till dispositioner beträffande bolagets vinst eller förlust har jag granskat styrelsens motiverade yttrande samt ett urval av underlagen för detta för att kunna bedöma om förslaget är förenligt med aktiebolagslagen.

Falun den 29 juni 2023



Thomas Nielsen
Auktoriserad revisor