

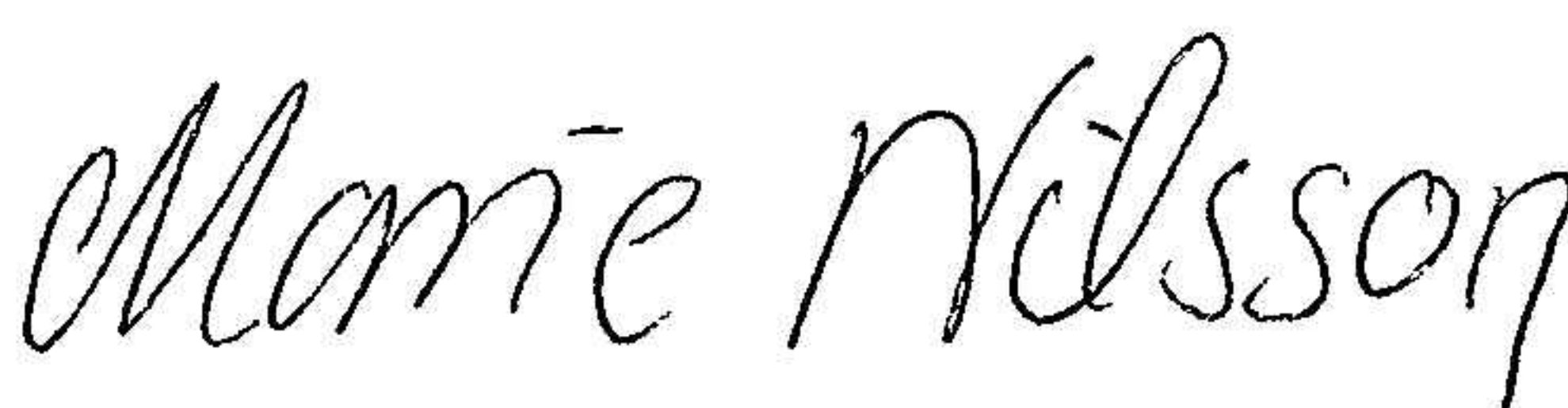
Årsredovisning
och
Koncernredovisning
för
Sunfab Hydraulics Aktiebolag
556056-9765
Räkenskapsåret
2023

Fastställelseintyg

Undertecknad verkställande direktör i Sunfab Hydraulics Aktiebolag intygar att resultaträkningen och balansräkningen i årsredovisningen för moderbolaget samt koncernresultaträkningen och koncernbalansräkningen har fastställts på årsstämma 2024-05-28. Årsstämman beslutade att godkänna styrelsens förslag till resultatdisposition.

Jag intygar också att innehållet i årsredovisningen och revisionsberättelsen stämmer överens med originalen.

Hudiksvall


Marie Nilsson

Årsredovisning
och
Koncernredovisning
för
Sunfab Hydraulics Aktiebolag
556056-9765
Räkenskapsåret
2023

Styrelsen och verkställande direktören för Sunfab Hydraulics Aktiebolag avger följande årsredovisning och koncernredovisning för räkenskapsåret 2023.

Årsredovisningen är upprättad i svenska kronor, SEK. Om inte annat särskilt anges, redovisas alla belopp i hela kronor (kr). Uppgifter inom parentes avser föregående år.

Förvaltningsberättelse

Information om verksamheten

Företaget utvecklar, producerar och säljer systemkomponenter för driften av hydrauliska utrustningar inom mobil hydraulik.

Inom koncernen finns dotterbolag i Tyskland, Frankrike, Storbritannien, Spanien, USA och Malaysia som alla ägs till 100% av Sunfab Hydraulics AB. Dotterbolagens verksamheter är främst att bedriva marknadsföring av koncernens produkter och i USA bedrivs även inköp och försäljning av hydraulkomponenter.

Företaget har sitt säte i Hudiksvall.

Väsentliga händelser under räkenskapsåret

Företaget har under verksamhetsåret haft en vikande orderingång till följd av världskonjunkturen men försäljningen har varit god på grund av stor orderstock vid årets början.

Företaget har fortsatt sina investeringar i maskinpark under året.

Vid extra bolagsstämma 2023-04-14 beslutades att inlösen av 22 903 aktier genom återbetalning till aktieägare till ett värde på totalt 49 800 709 kr samt därpå följande fondemission genom utgivning av 22 903 aktier.

Förväntad framtida utveckling samt väsentliga risker och osäkerhetsfaktorer

Osäker världskonjunktur kan fortsatt orsaka en svag efterfrågan av företagets produkter.

Hållbarhetsupplysningar

Företaget bedriver tillståndspliktig verksamhet enligt miljöbalken. Tillståndet omfattar metallbearbetning och ytbehandling. Verksamheten begränsas till en total tankvolym av skärvätska (brukslösning), process- och hydraulolja om maximalt 150 m³.

En hållbarhetsrapport tas årligen fram frivilligt. Arbetet med 2023 års rapport pågår.

Flerårsöversikt (Tkr)

Koncernen	2023	2022	2021	2020	2019
Nettoomsättning	268 896	281 644	262 856	212 309	233 568
Resultat efter finansiella poster	9 400	25 480	24 041	16 398	14 494
Balansomslutning	238 402	261 812	238 447	212 152	197 762
Avkastning på eget kap. (%)	5,7	12,3	12,9	9,8	9,3
Avkastning på totalt kap. (%)	4,4	9,8	10,2	7,9	7,6
Soliditet (%)	68,9	79,2	78,1	79,0	79,0
Moderbolaget	2023	2022	2021	2020	2019
Nettoomsättning	259 333	267 567	247 791	205 348	221 405
Resultat efter finansiella poster	6 558	27 108	23 111	15 703	9 880
Balansomslutning	237 172	260 366	234 053	207 613	193 208
Avkastning på eget kap. (%)	4,1	13,3	12,7	9,6	6,5
Avkastning på totalt kap. (%)	3,3	10,4	10,0	7,7	5,3
Soliditet (%)	67,2	78,3	78,0	79,2	79,0

För definitioner av nyckeltal, se Not 1 Redovisnings- och värderingsprinciper.

Förändring av eget kapital (Tkr)

Koncernen	Aktie- kapital	Annat eget kapital inkl. årets resultat	Totalt		
Belopp vid årets ingång	8 600	198 735	207 335		
Disposition enligt beslut av årsstämman:					
Återbetalning aktieägare		-49 801	-49 801		
Omräkningsdifferens		-499	-499		
Årets resultat		7 164	7 164		
Belopp vid årets utgång	8 600	155 599	164 200		
Moderbolaget	Aktie- kapital	Reserv- fond	Balanserat resultat	Årets resultat	Totalt
Belopp vid årets ingång	8 600	1 720	156 826	17 161	184 307
Disposition enligt beslut av årsstämman:					
Balanseras i ny räkning			17 161	-17 161	0
Återbetalning aktieägare			-49 801		-49 801
Årets resultat				1 797	1 797
Belopp vid årets utgång	8 600	1 720	124 186	1 797	136 304

Förslag till vinstdisposition

Styrelsen föreslår att till förfogande stående vinstmedel (kronor):

balanserad vinst	124 186 382
årets vinst	1 797 128
	125 983 510
disponeras så att	
i ny räkning överföres	125 983 510
	125 983 510

Koncernens och moderbolagets resultat och ställning i övrigt framgår av efterföljande resultat- och balansräkningar samt kassaflödesanalyser med noter.

Koncernens Resultaträkning

	Not	2023-01-01 -2023-12-31	2022-01-01 -2022-12-31
Rörelsens intäkter			
Nettoomsättning	2	268 896 492	281 643 722
Övriga rörelseintäkter		2 290 523	3 799 703
		271 187 015	285 443 425
Rörelsens kostnader			
Råvaror och förnödenheter		-100 595 480	-104 293 691
Övriga externa kostnader	3, 4	-54 360 699	-52 669 928
Personalkostnader	5	-97 592 015	-94 693 652
Avskrivningar och nedskrivningar av materiella och immateriella anläggningstillgångar		-8 887 406	-8 225 385
Övriga rörelsekostnader		0	-91 167
		-261 435 600	-259 973 823
Rörelseresultat		9 751 415	25 469 602
Resultat från finansiella poster			
Övriga ränteintäkter och liknande resultatposter		832 173	112 859
Räntekostnader och liknande resultatposter		-1 184 048	-102 698
		-351 874	10 161
Resultat efter finansiella poster		9 399 541	25 479 764
Resultat före skatt		9 399 541	25 479 764
Skatt på årets resultat	8	-1 098 606	-5 609 702
Uppskjuten skatt		-1 136 894	-7 780
Årets resultat		7 164 040	19 862 281

Koncernens Balansräkning

TILLGÅNGAR

Anläggningstillgångar

Materiella anläggningstillgångar

	Not	2023-12-31	2022-12-31
Byggnader och mark	9	35 495 161	35 366 273
Maskiner och andra tekniska anläggningar	10	38 822 460	43 959 194
Inventarier, verktyg och installationer	11	1 218 441	1 650 467
Pågående nyanläggningar och förskott avseende materiella anläggningstillgångar	12	14 296 202	4 238 465
		89 832 264	85 214 399

Finansiella anläggningstillgångar

Uppskjuten skattefordran	15	11 055	11 071
Andra långfristiga fordringar	16	101 149	114 907
		112 204	125 978

Summa anläggningstillgångar

89 944 468 **85 340 377**

Omsättningstillgångar

Varulager m m

Råvaror och förnödenheter		9 681 130	10 392 468
Varor under tillverkning		3 326 373	8 518 490
Färdiga varor och handelsvaror		57 356 714	49 198 192
Förskott till leverantörer		0	12 532
		70 364 217	68 121 682

Kortfristiga fordringar

Kundfordringar		33 003 762	53 037 867
Aktuella skattefordringar		7 711 878	2 457 562
Övriga fordringar		3 756 297	2 261 729
Förutbetalda kostnader och upplupna intäkter		1 255 495	999 525
		45 727 432	58 756 683

Kassa och bank

17 32 366 135 49 593 069

Summa omsättningstillgångar

148 457 784 **176 471 434**

SUMMA TILLGÅNGAR

238 402 252 **261 811 811**

Koncernens Balansräkning

	Not	2023-12-31	2022-12-31
EGET KAPITAL OCH SKULDER			
Eget kapital			
Aktiekapital		8 600 000	8 600 000
Annat eget kapital inklusive årets resultat		155 599 619	198 735 368
Summa eget kapital		164 199 619	207 335 368
Avsättningar			
Avsättningar för pensioner och liknande förpliktelser	21	1 090 700	1 140 725
Avsättningar för uppskjuten skatt	22	5 517 039	4 380 146
Övriga avsättningar	23	31 366	200 000
		6 639 105	5 720 871
Långfristiga skulder			
Skulder till kreditinstitut	24	2 312 399	0
		2 312 399	0
Kortfristiga skulder			
Skulder till kreditinstitut		29 313 858	0
Leverantörsskulder		11 296 195	21 625 801
Övriga skulder		4 101 438	4 089 348
Upplupna kostnader och förutbetalda intäkter	25	20 539 638	23 040 423
		65 251 129	48 755 572
SUMMA EGET KAPITAL OCH SKULDER		238 402 252	261 811 811

Koncernens Kassaflödesanalys

	Not	2023-01-01 -2023-12-31	2022-01-01 -2022-12-31
Den löpande verksamheten			
Resultat efter finansiella poster		9 399 540	25 479 764
Justeringar för poster som inte ingår i kassaflödet m.m	27	7 696 766	8 596 742
Betald skatt		-6 352 922	-5 490 869
Kassaflöde från den löpande verksamheten före förändringar av rörelsekapital		10 743 384	28 585 636
Kassaflöde från förändringar i rörelsekapital			
Förändring av varulager och pågående arbeten		-2 242 535	-13 821 119
Förändring kundfordringar		20 034 105	-14 978 323
Förändring av kortfristiga fordringar		-1 750 538	2 487 590
Förändring leverantörsskulder		-10 329 606	2 364 620
Förändring av kortfristiga skulder		-2 488 695	543 694
Kassaflöde från den löpande verksamheten		13 966 115	5 182 098
Investeringsverksamheten			
Investeringar i materiella anläggningstillgångar		-9 175 677	-18 352 729
Försäljning av materiella anläggningstillgångar		574 205	1 125 000
Investeringar i finansiella anläggningstillgångar		9 136	-6 653
Kassaflöde från investeringsverksamheten		-8 592 336	-17 234 382
Finansieringsverksamheten			
Upptagna lån		30 000 000	0
Amortering av lån		-2 800 000	0
Återbetalning aktieägare		-49 800 709	0
Kassaflöde från finansieringsverksamheten		-22 600 709	0
Årets kassaflöde		-17 226 930	-12 052 284
Likvida medel vid årets början		49 593 069	61 645 352
Likvida medel vid årets slut		32 366 139	49 593 068

Moderbolagets Resultaträkning

	Not	2023-01-01 -2023-12-31	2022-01-01 -2022-12-31
Rörelsens intäkter			
Nettoomsättning	2	259 332 774	267 567 194
Övriga rörelseintäkter		2 328 018	3 701 853
		261 660 792	271 269 047
Rörelsens kostnader			
Råvaror och förnödenheter		-100 665 409	-96 615 133
Övriga externa kostnader	3, 4	-62 054 991	-57 364 919
Personalkostnader	5	-83 850 754	-82 113 543
Avskrivningar av anläggningstillgångar		-8 677 163	-8 024 197
Övriga rörelsekostnader		0	-91 167
		-255 248 317	-244 208 959
Rörelseresultat		6 412 475	27 060 088
Resultat från finansiella poster			
Resultat från andelar i koncernföretag	6	526 396	0
Ränteintäkter		832 173	112 859
Räntekostnader och liknande resultatposter		-1 212 906	-64 970
		145 663	47 889
Resultat efter finansiella poster		6 558 138	27 107 977
Bokslutsdispositioner	7	-4 278 251	-5 343 567
Resultat före skatt		2 279 887	21 764 410
Skatt på årets resultat	8	-482 759	-4 603 512
Årets resultat		1 797 128	17 160 898

Moderbolagets Balansräkning

TILLGÅNGAR

Anläggningstillgångar

Materiella anläggningstillgångar

Byggnader och mark	9	35 495 161	35 366 273
Maskiner och andra tekniska anläggningar	10	38 822 460	43 959 194
Inventarier	11	782 937	1 110 357
Pågående nyanläggningar och förskott avseende materiella anläggningstillgångar	12	14 296 202	4 238 465
		89 396 760	84 674 289

Finansiella anläggningstillgångar

Andelar i koncernföretag	13, 14	5 134 270	5 134 270
Övriga långfristiga fordringar	16	52 000	61 259
		5 186 270	5 195 529

Summa anläggningstillgångar		94 583 030	89 869 818
------------------------------------	--	-------------------	-------------------

Omsättningstillgångar

Varulager m m

Råvaror och förnödenheter		18 116 035	19 678 837
Varor under tillverkning		3 326 373	8 518 490
Färdiga varor		37 547 168	29 613 132
		58 989 576	57 810 459

Kortfristiga fordringar

Kundfordringar		28 608 263	40 373 842
Fordringar hos koncernföretag		20 260 339	26 669 777
Aktuella skattefordringar		7 261 652	3 045 740
Övriga kortfristiga fordringar		3 547 367	1 789 736
Förutbetalda kostnader och upplupna intäkter		1 116 606	843 784
		60 794 227	72 722 879

Kassa och bank	17	22 805 494	39 963 115
-----------------------	----	------------	------------

Summa omsättningstillgångar		142 589 297	170 496 453
------------------------------------	--	--------------------	--------------------

SUMMA TILLGÅNGAR		237 172 327	260 366 271
-------------------------	--	--------------------	--------------------

Moderbolagets Balansräkning

EGET KAPITAL OCH SKULDER

	Not	2023-12-31	2022-12-31
Eget kapital	18, 19		
<i>Bundet eget kapital</i>			
Aktiekapital		8 600 000	8 600 000
Reservfonder		1 720 000	1 720 000
		10 320 000	10 320 000
<i>Fritt eget kapital</i>			
Balanserat resultat		124 186 382	156 826 192
Årets resultat		1 797 128	17 160 898
		125 983 510	173 987 090
Summa eget kapital		136 303 510	184 307 090
Obeskattade reserver	20	28 924 211	24 645 960
Avsättningar			
Uppskjutna skatter	22	1 296 242	1 216 070
Garantiåtaganden	23	31 366	200 000
Summa avsättningar		1 327 608	1 416 070
Långfristiga skulder			
Skulder till kreditinstitut	24	2 312 399	0
Summa långfristiga skulder		2 312 399	0
Kortfristiga skulder			
Övriga skulder till kreditinstitut		29 313 858	0
Leverantörsskulder		10 829 128	21 357 221
Skulder till koncernföretag		5 049 397	2 586 630
Övriga kortfristiga skulder		3 140 262	3 518 058
Upplupna kostnader och förutbetalda intäkter	25	19 971 954	22 535 242
Summa kortfristiga skulder		68 304 599	49 997 151
SUMMA EGET KAPITAL OCH SKULDER		237 172 327	260 366 271

Moderbolagets Kassaflödesanalys

	Not	2023-01-01 -2023-12-31	2022-01-01 -2022-12-31
Den löpande verksamheten			
Resultat efter finansiella poster		6 558 138	27 107 977
Justeringar för poster som inte ingår i kassaflödet	27	8 021 316	7 109 207
Betald skatt		-4 618 499	-4 394 306
Kassaflöde från den löpande verksamheten före förändring av rörelsekapital		9 960 955	29 822 878
Kassaflöde från förändring av rörelsekapitalet			
Förändring av varulager och pågående arbete		-1 179 116	-10 188 945
Förändring av kundfordringar		11 765 579	-8 979 877
Förändring av kortfristiga fordringar		4 378 985	-10 049 246
Förändring av leverantörsskulder		-10 528 093	2 291 935
Förändring av kortfristiga skulder		-478 318	1 398 938
Kassaflöde från den löpande verksamheten		13 919 992	4 295 683
Investeringsverksamheten			
Investeringar i materiella anläggningstillgångar		-9 060 369	-18 352 729
Försäljning av materiella anläggningstillgångar		574 205	1 125 000
Försäljning av finansiella anläggningstillgångar		9 259	900 240
Kassaflöde från investeringsverksamheten		-8 476 905	-16 327 489
Finansieringsverksamheten			
Upptagna lån		30 000 000	0
Amortering av lån		-2 800 000	0
Återbetalning aktieägare		-49 800 709	0
Kassaflöde från finansieringsverksamheten		-22 600 709	0
Årets kassaflöde		-17 157 622	-12 031 806
Likvida medel vid årets början	17	39 963 115	51 994 921
Likvida medel vid årets slut		22 805 493	39 963 115

Noter

Not 1 Redovisnings- och värderingsprinciper

Allmänna upplysningar

Årsredovisningen och koncernredovisningen är upprättad i enlighet med årsredovisningslagen och BFNAR 2012:1 Årsredovisning och koncernredovisning (K3).

Fordringar och skulder i utländsk valuta har värderats till balansdagens kurs. Kursvinster och kursförluster på rörelsefordringar och rörelseskulder redovisas i rörelseresultatet medan kursvinster och kursförluster på finansiella fordringar och skulder redovisas som finansiella poster.

Redovisningsprinciperna är oförändrade jämfört med föregående år.

Intäktsredovisning

Intäkter har tagits upp till verkligt värde av vad som erhållits eller kommer att erhållas och redovisas i den omfattning det är sannolikt att de ekonomiska fördelarna kommer att tillgodogöras bolaget och intäkterna kan beräknas på ett tillförlitligt sätt.

Koncernredovisning

Koncernredovisningen har upprättats enligt förvärvsmetoden. Detta innebär att förvärvade verksamheters identifierbara tillgångar och skulder redovisas till marknadsvärde enligt upprättad förvärvsanalys. Överstiger verksamhetens anskaffningsvärde det beräknade marknadsvärdet av de förväntade nettotillgångarna enligt förvärvsanalysen redovisas skillnaden som goodwill.

Koncernredovisningen omfattar, förutom moderföretaget, samtliga företag i vilka moderföretaget direkt eller indirekt har mer än 50 % av röstetalet eller på annat sätt innehar det bestämmande inflytandet och därmed har en rätt att utforma företagets finansiella och operativa strategier i syfte att erhålla ekonomiska fördelar.

Koncerninterna fordringar och skulder samt transaktioner mellan koncernföretag liksom orealiserade vinster elimineras i sin helhet. Orealiserade förluster elimineras också såvida inte transaktionen motsvarar ett nedskrivningsbehov.

Förändring av internvinst under räkenskapsåret har elimineras i koncernresultaträkningen.

Utländska dotterföretags bokslut har omräknats enligt dagskursmetoden. Samtliga poster i balansräkningen har omräknats till balansdagskurs. Alla poster i resultaträkningen har omräknats till genomsnittskurs under räkenskapsåret. Differenser som uppkommer redovisas direkt i eget kapital.

Anläggningstillgångar

Immateriella och materiella anläggningstillgångar redovisas till anskaffningsvärde minskat med ackumulerade avskrivningar enligt plan och eventuella nedskrivningar.

Avskrivning sker linjärt över den förväntade nyttjandeperioden med hänsyn till väsentligt restvärde. Följande avskrivningsprocent tillämpas:

Industribyggnader

Stomme	60 år
Fasad, yttertak, fönster, VVS	50 år
El	40 år
Värme, ventilation, hissar	20 år
Inre ytskikt	15 år
Övrigt	25 år

Markanläggningar	50 år
Maskiner och andra tekniska anläggningar	5-10 år
Inventarier, verktyg och installationer	5-10 år

Komponentindelning

Materiella anläggningstillgångar har delats upp på komponenter när komponenterna är betydande och när komponenterna har väsentligt olika nyttjandeperioder. När en komponent i en anläggningstillgång byts ut, utrangeras eventuell kvarvarande del av den gamla komponenten och den nya komponentens anskaffningsvärde aktiveras. Utgifter för löpande reparationer och underhåll redovisas som kostnader.

Andelar i dotterföretag

Andelar i dotterföretag redovisas till anskaffningsvärde efter avdrag för eventuella nedskrivningar. I anskaffningsvärdet ingår köpeskillingen som erlagts för aktierna samt förvärvskostnader. Eventuella kapitaltillskott läggs till anskaffningsvärdet när de uppkommer.

Derivatinstrument

Valutaterminskontrakt avtalas med avsikten att skydda mot förändringar i valutakurser genom att kontrakten fastställer den kurs till vilken en tillgång eller skuld i utländsk valuta kommer att realiseras. En ökning eller minskning av det belopp som krävs för att reglera tillgången/skulden kompenseras av en motsvarande värdeförändring av terminskontraktet. Derivatinstrumenten värderas enligt lägsta värdets princip vilket innebär att enbart negativa effekter redovisas i resultaträkningen.

Kundfordringar/kortfristiga fordringar

Kundfordringar och kortfristiga fordringar redovisas som omsättningstillgångar till det belopp som förväntas bli inbetalt efter avdrag för individuellt bedömda osäkra fordringar.

Leasingavtal

Företaget redovisar samtliga leasingavtal, såväl finansiella som operationella, som operationella leasingavtal. Operationella leasingavtal redovisas som en kostnad linjärt över leasingperioden.

Inga väsentliga finansiella leasingavtal existerar och därmed redovisas inte heller några finansiella leasingavtal i koncernen.

Varulager

Varulagret har värderats till det lägsta av dess anskaffningsvärde och dess nettoförsäljningsvärde på balansdagen. Med nettoförsäljningsvärde avses varornas beräknade försäljningspris minskat med försäljningskostnader.

Råvaror och förnödenheter värderas till FIFO. Varor under tillverkning samt färdiga varor och handelsvaror värderas till standardpriser som består av materialkostnad plus bearbetningskostnad samt lego och tillägg för MO och TO.

Individuell inkuransbedömning baseras på sortiment och volym. Värdet av de varor i lager som inte rört sig på två år nedskrivs till 0 kr.

Inkomstskatter

Total skatt utgörs av aktuell skatt och uppskjuten skatt. Skatter redovisas i resultaträkningen.

Aktuell skatt avser inkomstskatt för innevarande räkenskapsår samt den del av tidigare räkenskapsårs inkomstskatt som ännu inte redovisats. Aktuell skatt beräknas utifrån den skattesats som gäller per balansdagen.

Uppskjuten skatt är inkomstskatt som avser framtida räkenskapsår till följd av tidigare händelser. Redovisning sker enligt balansräkningsmetoden. Enligt denna metod redovisas uppskjutna skatteskulder och uppskjutna skattefordringar på temporära skillnader som uppstår mellan bokförda respektive skattemässiga värden för tillgångar och skulder samt för övriga skattemässiga avdrag eller underskott.

Avsättningar

Som avsättning har redovisats förpliktelser gentemot tredje man som är hänförliga till räkenskapsåret eller tidigare räkenskapsår och som på balansdagen antingen är säkra eller sannolika till sin förekomst men oviss till belopp eller till den tidpunkt då de ska infrias.

Vid försäljning lämnar företaget 12 månaders produktgaranti. Avsättningar för dessa åtaganden görs baserat på historisk information om uppkomna kostnader för att reglera krav enligt garantivillkoren.

Ersättningar till anställda

Ersättningar till anställda avser alla former av ersättningar som företaget lämnar till de anställda. Kortfristiga ersättningar utgörs av bland annat löner, betald semester, betald frånvaro, bonus och ersättning efter avslutad anställning (pension).

Kortfristiga ersättningar redovisas som kostnad och en skuld då det finns en legal eller informell förpliktelse att betala ut en ersättning till följd av en tidigare händelse och en tillförlitlig uppskattning av beloppet kan göras.

Kassaflödesanalys

Kassaflödesanalysen upprättas enligt indirekt metod. Det redovisade kassaflödet omfattar endast transaktioner som medfört in- eller utbetalningar.

Som likvida medel klassificerar företaget, förutom kassamedel, disponibla tillgodohavanden hos banker och andra kreditinstitut samt kortfristiga likvida placeringar som är noterade på en marknadsplats och har en kortare löptid än tre månader från anskaffningstidpunkten. Förändringar i spärrade medel redovisas i investeringsverksamheten.

Nyckeltalsdefinitioner

Nettoomsättning

Rörelsens huvudintäkter, fakturerade kostnader, sidointäkter samt intäktskorrigeringar.

Resultat efter finansiella poster

Resultat efter finansiella intäkter och kostnader men före bokslutsdispositioner och skatter.

Balansomslutning

Företagets samlade tillgångar.

Avkastning på eget kap. (%)

Resultat efter finansiella poster i procent av justerat eget kapital (eget kapital och obeskattade reserver med avdrag för uppskjuten skatt).

Avkastning på totalt kap. (%)

Rörelseresultat plus finansiella intäkter i procent av balansomslutningen.

Soliditet (%)

Justerat eget kapital (eget kapital och obeskattade reserver med avdrag för uppskjuten skatt) i procent av balansomslutning.

Uppskattningar och bedömningar

Upprättandet av bokslut och tillämpning av redovisningsprinciper, baseras ofta på ledningens bedömningar, uppskattningar och antaganden som anses vara rimliga vid den tidpunkt då bedömningen görs. Uppskattningar och bedömningar är baserade på historiska erfarenheter och ett antal andra faktorer, som under rådande omständigheter anses vara rimliga. Resultatet av dessa används för att bedöma de redovisade värdena på tillgångar och skulder, som inte annars framgår tydligt från andra källor. Det verkliga utfallet kan avvika från dessa uppskattningar och bedömningar. Uppskattningar och antaganden ses över regelbundet.

Inga väsentliga källor till osäkerhet i uppskattningar och antaganden på balansdagen bedöms kunna innebära en betydande risk för en väsentlig justering av redovisade värden för tillgångar och skulder under nästa räkenskapsår.

Not 2 Nettoomsättningens fördelning

Koncernen

	2023	2022
Nettoomsättningen per geografisk marknad		
Sverige	25 239 167	26 289 068
Inom EU	119 224 505	122 269 509
Övrig export	124 432 820	133 085 145
	268 896 492	281 643 722

Moderbolaget

	2023	2022
Nettoomsättningen per geografisk marknad		
Sverige	25 239 167	26 289 068
Inom EU	118 169 907	121 265 301
Övrig export	115 923 700	120 012 825
	259 332 774	267 567 194

Not 3 Arvode till revisorer

Koncernen

	2023	2022
PwC		
Revisionsuppdrag	255 800	210 000
Skatterådgivning	42 000	33 538
Övriga tjänster	455 683	94 200
	753 483	337 738
Övrigt		
Revisionsuppdrag	149 423	137 349
	149 423	137 349

Moderbolaget

	2023	2022
PwC		
Revisionsuppdrag	255 800	210 000
Skatterådgivning	42 000	33 538
Övriga tjänster	265 885	94 200
	563 685	337 738

Not 4 Operationella leasingavtal

Koncernen

Framtida leasingavgifter, för icke uppsägningsbara leasingavtal, förfaller till betalning enligt följande:

	2023	2022
Inom ett år	1 220 267	1 142 126
Senare än ett år men inom fem år	1 024 858	1 390 639
	2 245 125	2 532 765

Handwritten signature

Moderbolaget

Framtida leasingavgifter, för icke uppsägningsbara leasingavtal, förfaller till betalning enligt följande:

	2023	2022
Inom ett år	555 893	487 997
Senare än ett år men inom fem år	441 448	139 621
	997 341	627 618

Not 5 Anställda och personalkostnader

Koncernen

	2023	2022
Medelantalet anställda		
Kvinnor	20	20
Män	90	95
	110	115
Löner och andra ersättningar		
Styrelse och verkställande direktör	1 785 498	1 887 125
Övriga anställda	66 701 821	62 939 772
	68 487 319	64 826 897
Sociala kostnader		
Pensionskostnader för styrelse och verkställande direktör	489 984	473 073
Pensionskostnader för övriga anställda	6 205 408	6 726 369
Övriga sociala avgifter enligt lag och avtal	19 503 163	19 915 521
	26 198 555	27 114 963
Totala löner, ersättningar, sociala kostnader och pensionskostnader	94 685 874	91 941 860

Moderbolaget

	2023	2022
Medelantalet anställda		
Kvinnor	17	17
Män	80	85
	97	102
Löner och andra ersättningar		
Styrelse och verkställande direktör	1 785 498	1 887 125
Övriga anställda	55 371 095	52 408 925
	57 156 593	54 296 050
Sociala kostnader		
Pensionskostnader för styrelse och verkställande direktör	489 984	473 073
Pensionskostnader för övriga anställda	5 847 175	6 394 905
Övriga sociala avgifter enligt lag och avtal	17 755 485	18 365 555
	24 092 644	25 233 533
Totala löner, ersättningar, sociala kostnader och pensionskostnader	81 249 237	79 529 583

Handwritten signature

Not 6 Resultat från andelar i koncernföretag

Moderbolaget

	2023	2022
Erhållna utdelningar	526 396	0
	526 396	0

Not 7 Bokslutsdispositioner

Moderbolaget

	2023	2022
Förändring av överavskrivningar	-4 278 251	-5 343 567
	-4 278 251	-5 343 567

Not 8 Aktuell och uppskjuten skatt

Koncernen

	2023	2022
Skatt på årets resultat		
Aktuell skatt	-966 000	-5 609 702
Justering avseende tidigare år	-132 606	0
Uppskjuten skatt	-1 136 894	-7 780
Totalt redovisad skatt	-2 235 500	-5 617 482

Avstämning av effektiv skatt

	Procent	2023 Belopp	Procent	2022 Belopp
Redovisat resultat före skatt		9 399 541		25 479 764
Skatt enligt gällande skattesats	20,60	-1 936 305	20,60	-5 248 831
Effekt av ej avdragsgilla kostnader		4 360		-571 156
Effekt av ej skattepliktiga intäkter		8 051		597
Skatt hänförlig till tidigare års redovisade resultat		-132 606		0
Effekt av utländska skattesatser		-179 000		-248 607
Skattereduktion inventarieinköp 2021		0		450 515
Redovisad effektiv skatt	23,78	-2 235 500	22,05	-5 617 482

Moderbolaget

	2023	2022
Skatt på årets resultat		
Aktuell skatt	-269 981	-4 485 893
Justering avseende tidigare år	-132 606	0
Uppskjuten skatt	-80 172	-117 619
Totalt redovisad skatt	-482 759	-4 603 512

*all
m*

ank=20240530:2024053110348

Avstämning av effektiv skatt

	Procent	2023 Belopp	Procent	2022 Belopp
Redovisat resultat före skatt		2 279 887		21 764 410
Skatt enligt gällande skattesats	20,60	-469 657	20,60	-4 483 468
Effekt av ej avdragsgilla kostnader		4 360		-571 156
Effekt av ej skattepliktiga intäkter		116 490		597
Skatt hänförlig till tidigare års redovisade resultat		-133 952		0
Skattereduktion inventarieinköp 2021		0		450 515
Redovisad effektiv skatt	11,84	-482 759	21,15	-4 603 512

Not 9 Byggnader och mark

Koncernen

	2023-12-31	2022-12-31
Ingående anskaffningsvärden	65 657 974	65 413 046
Inköp	823 923	244 928
Omklassificeringar	1 090 000	0
Utgående ackumulerade anskaffningsvärden	67 571 897	65 657 974
Ingående avskrivningar	-30 291 701	-28 495 784
Årets avskrivningar	-1 785 035	-1 795 917
Utgående ackumulerade avskrivningar	-32 076 736	-30 291 701
Utgående redovisat värde	35 495 161	35 366 273

Moderbolaget

	2023-12-31	2022-12-31
Ingående anskaffningsvärden	65 657 974	65 413 046
Inköp	823 923	244 928
Omklassificeringar	1 090 000	0
Utgående ackumulerade anskaffningsvärden	67 571 897	65 657 974
Ingående avskrivningar	-30 291 701	-28 495 784
Årets avskrivningar	-1 785 035	-1 795 917
Utgående ackumulerade avskrivningar	-32 076 736	-30 291 701
Utgående redovisat värde	35 495 161	35 366 273

Handwritten signature

ank=20240530;2024053110349

Not 10 Maskiner och andra tekniska anläggningar

Koncernen

	2023-12-31	2022-12-31
Ingående anskaffningsvärden	173 449 286	166 629 778
Inköp	916 307	13 550 653
Försäljningar/utrangeringar	-7 060 726	-8 057 025
Omklassificeringar	526 549	1 325 880
Utgående ackumulerade anskaffningsvärden	167 831 416	173 449 286
Ingående avskrivningar	-129 490 092	-131 788 998
Försäljningar/utrangeringar	7 060 726	8 047 015
Årets avskrivningar	-6 579 590	-5 748 109
Utgående ackumulerade avskrivningar	-129 008 956	-129 490 092
Utgående redovisat värde	38 822 460	43 959 194

Moderbolaget

	2023-12-31	2022-12-31
Ingående anskaffningsvärden	173 449 286	166 629 778
Inköp	916 307	13 550 653
Försäljningar/utrangeringar	-7 060 726	-8 057 025
Omklassificeringar	526 549	1 325 880
Utgående ackumulerade anskaffningsvärden	167 831 416	173 449 286
Ingående avskrivningar	-129 490 092	-131 788 998
Försäljningar/utrangeringar	7 060 726	8 047 015
Årets avskrivningar	-6 579 590	-5 748 109
Utgående ackumulerade avskrivningar	-129 008 956	-129 490 092
Utgående redovisat värde	38 822 460	43 959 194

dk

Not 11 Inventarier, verktyg och installationer

Koncernen

	2023-12-31	2022-12-31
Ingående anskaffningsvärden	12 402 932	12 310 569
Inköp	187 418	318 683
Försäljningar/utrangeringar	-608 458	-521 738
Omräkningsdifferenser	-49 998	295 418
Utgående ackumulerade anskaffningsvärden	11 931 894	12 402 932
Ingående avskrivningar	-10 752 465	-10 370 617
Försäljningar/utrangeringar	521 467	521 738
Årets avskrivningar	-513 230	-686 726
Omräkningsdifferenser	30 775	-216 860
Utgående ackumulerade avskrivningar	-10 713 453	-10 752 465
Utgående redovisat värde	1 218 441	1 650 467

Moderbolaget

	2023-12-31	2022-12-31
Ingående anskaffningsvärden	9 439 591	9 318 408
Inköp	72 110	318 683
Försäljningar/utrangeringar	-493 260	-197 500
Utgående ackumulerade anskaffningsvärden	9 018 441	9 439 591
Ingående avskrivningar	-8 329 234	-8 046 563
Försäljningar/utrangeringar	406 269	197 500
Årets avskrivningar	-312 539	-480 171
Utgående ackumulerade avskrivningar	-8 235 504	-8 329 234
Utgående redovisat värde	782 937	1 110 357

Not 12 Pågående nyanläggningar och förskott avseende materiella anläggningstillgångar

Koncernen

	2023-12-31	2022-12-31
Ingående anskaffningsvärden	4 238 465	1 525 880
Inköp	11 674 286	4 238 465
Försäljningar/utrangeringar	0	-200 000
Omklassificeringar	-1 616 549	-1 325 880
Utgående ackumulerade anskaffningsvärden	14 296 202	4 238 465
Utgående redovisat värde	14 296 202	4 238 465

Moderbolaget

	2023-12-31	2022-12-31
Ingående anskaffningsvärden	4 238 465	1 525 880
Inköp	11 674 286	4 238 465
Försäljningar/utrangeringar	0	-200 000
Omklassificeringar	-1 616 549	-1 325 880
Utgående ackumulerade anskaffningsvärden	14 296 202	4 238 465
Utgående redovisat värde	14 296 202	4 238 465

Not 13 Andelar i koncernföretag

Moderbolaget

	2023-12-31	2022-12-31
Ingående anskaffningsvärden	5 134 270	5 134 270
Utgående ackumulerade anskaffningsvärden	5 134 270	5 134 270
Utgående redovisat värde	5 134 270	5 134 270

Not 14 Specifikation andelar i koncernföretag

Moderbolaget

Namn	Kapital- andel	Rösträtts- andel	Bokfört värde
Hidraulica Sunfab SL, Spanien	100	100	539 000
Sunfab Hydraulik GmbH, Tyskland	100	100	910 000
Sunfab Hydraulique SAS, Frankrike	100	100	470 400
Sunfab UK Ltd, Storbritannien	100	100	10
Sunfab Hydraulics Inc, USA	100	100	917 150
Sunfab Hydraulics Asia Sdn Bhd, Malaysia	100	100	2 297 710
			5 134 270

Not 15 Uppskjuten skattefordran

Koncernen

	2023-12-31	2022-12-31
Ingående anskaffningsvärden	11 071	10 192
Omklassificeringar	-16	879
Utgående ackumulerade anskaffningsvärden	11 055	11 071
Utgående redovisat värde	11 055	11 071

Not 16 Andra långfristiga fordringar

Koncernen

	2023-12-31	2022-12-31
Ingående anskaffningsvärden	125 978	114 709
Tillkommande fordringar	123	6 653
Avgående fordringar	-9 259	0
Omklassificeringar	-4 638	4 616
Utgående ackumulerade anskaffningsvärden	112 204	125 978
Utgående redovisat värde	112 204	125 978

Moderbolaget

	2023-12-31	2022-12-31
Ingående anskaffningsvärden	61 259	61 259
Avgående fordringar	-9 259	0
Utgående ackumulerade anskaffningsvärden	52 000	61 259
Utgående redovisat värde	52 000	61 259

Not 17 Likvida medel

Koncernen

	2023-12-31	2022-12-31
Likvida medel		
Kassa och bank	32 366 135	49 593 069
Outnyttjad checkkredit	10 000 000	0
	42 366 135	49 593 069

Moderbolaget

	2023-12-31	2022-12-31
Likvida medel		
Kassa och bank	22 805 494	39 963 115
Outnyttjad checkräkningskredit	10 000 000	0
	32 805 494	39 963 115

Not 18 Antal aktier och kvotvärde

Moderbolaget

Namn	Antal aktier	Kvotvärde
Antal A-Aktier	7 613	100
Antal B-Aktier	78 387	100
	86 000	

Not 19 Disposition av vinst eller förlust

Moderbolaget

2023-12-31

Förslag till vinstdisposition

Styrelsen föreslår att till förfogande stående vinstmedel:

balanserad vinst	124 186 382
årets vinst	1 797 128
	125 983 510

disponeras så att

i ny räkning överföres

125 983 510
125 983 510

Not 20 Obeskattade reserver

Moderbolaget

2023-12-31

2022-12-31

Akkumulerade överavskrivningar

28 924 211
28 924 211

24 645 960
24 645 960

Not 21 Avsättningar pensioner och liknande förpliktelser

Koncernen

2023-12-31

2022-12-31

Pensionsavsättning Tyskland

Belopp vid årets ingång

1 140 725

1 081 421

Förändrade förutsättningar under året

-48 420

-34 000

Omräkningsdifferens

-1 604

93 304

1 090 701

1 140 725

Handwritten signature

ank=20240530;2024053110354

Not 22 Uppskjuten skatteskuld

Koncernen

	2023-12-31	2022-12-31
Belopp vid årets ingång	4 380 146	4 372 366
Årets avsättningar	1 136 894	7 780
Belopp vid årets utgång	5 517 040	4 380 146

Moderbolaget

	2023-12-31	2022-12-31
Belopp vid årets ingång	1 216 070	1 098 451
Årets avsättningar	80 172	117 619
Belopp vid årets utgång	1 296 242	1 216 070

Not 23 Övriga avsättningar

Koncernen

	2023-12-31	2022-12-31
Garantiåtganden	31 366	200 000
	31 366	200 000

Moderbolaget

	2023-12-31	2022-12-31
Garantiåtaganden	31 366	200 000
	31 366	200 000

Not 24 Långfristiga skulder

Koncernen

	2023-12-31	2022-12-31
Lån som förfaller inom 2-5 år efter balansdagen	2 047 559	0
Lån som förfaller efter 5 år	264 840	0
	2 312 399	0

Moderbolaget

	2023-12-31	2022-12-31
Lån som förfaller inom 2-5 år efter balansdagen	2 047 559	0
Lån som förfaller efter 5 år	264 840	0
	2 312 399	0

Not 25 Upplupna kostnader och förutbetalda intäkter

Koncernen

	2023-12-31	2022-12-31
Upplupna löner	1 279 835	1 147 294
Upplupna semesterlöner	7 035 007	6 831 905
Upplupna sociala avgifter	4 105 715	5 157 498
Övriga poster	8 119 083	9 903 726
	20 539 640	23 040 423

Moderbolaget

	2023-12-31	2022-12-31
Upplupna löner	1 279 835	1 147 294
Upplupna semesterlöner	7 035 007	6 831 905
Upplupna sociala avgifter	4 105 715	5 157 498
Övriga poster	7 551 397	9 398 545
	19 971 954	22 535 242

Not 26 Ställda säkerheter och eventualförpliktelser

Koncernen

	2023-12-31	2022-12-31
Till förmån för koncernföretag:		
Ansvarsförbindelse	2 000 000	2 000 000
	2 000 000	2 000 000
Till förmån för andra:		
Fastighetsinteckningar	35 000 000	35 000 000
Företagsinteckningar	60 000 000	60 000 000
Återtagandeförbehåll	5 640 657	0
	100 640 657	95 000 000

Moderbolaget

	2023-12-31	2022-12-31
Till förmån för koncernföretag:		
Ansvarsförbindelse	2 000 000	2 000 000
	2 000 000	2 000 000
Till förmån för andra:		
Fastighetsinteckningar	35 000 000	35 000 000
Företagsinteckningar	60 000 000	60 000 000
Återtagandeförbehåll	5 640 657	0
	100 640 657	95 000 000

Not 27 Justering för poster som inte ingår i kassaflödet

Koncernen

	2023-12-31	2022-12-31
Avskrivningar	8 887 406	8 230 752
Vinst vid försäljning av anläggningstillgångar	-574 205	-1 125 000
Omräkningsdifferens	-534 793	1 280 980
Övriga avsättningar	-81 642	210 010
	7 696 766	8 596 742

Moderbolaget

	2023-12-31	2022-12-31
Avskrivningar	8 677 163	8 024 197
Vinst vid försäljning av anläggningstillgångar	-574 205	-1 125 000
Övriga avsättningar	-81 642	210 010
	8 021 316	7 109 207

Not 28 Väsentliga händelser efter räkenskapsårets slut

Inga väsentliga händelser efter räkenskapsårets slut.

Resultat- och balansräkningen kommer att föreläggas på årsstämma för fastställelse.


Hudiksvall 2024-03-27



Fredrik Stolpe
Ordförande



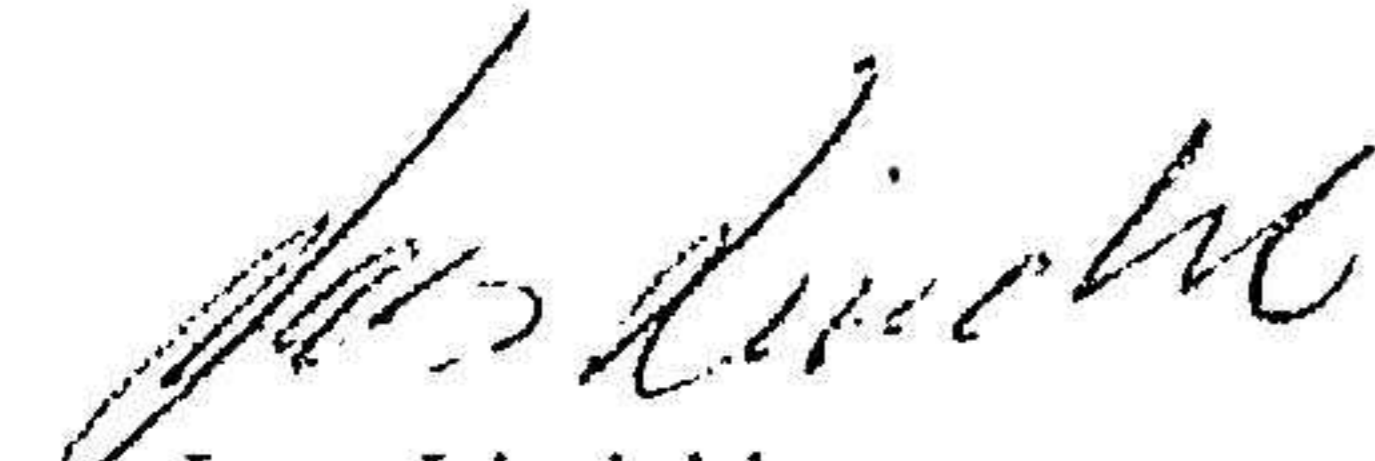
Mats Sundin




Per Sundin



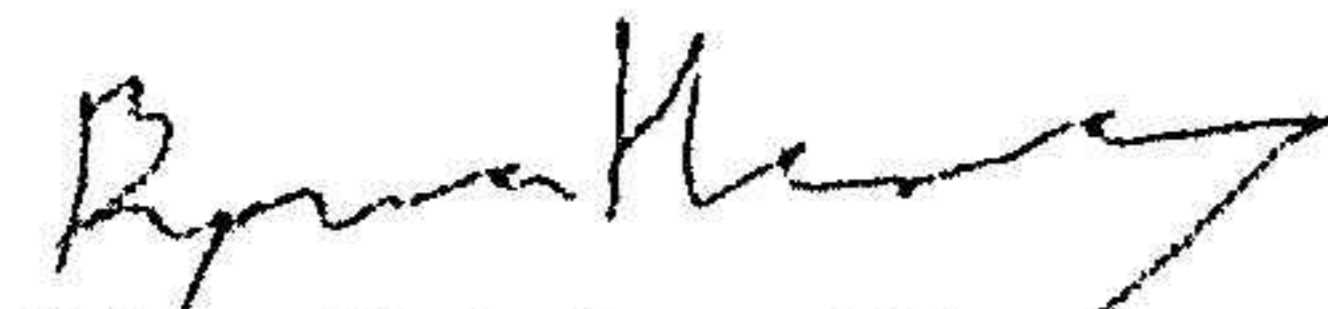
Jerker Sundin



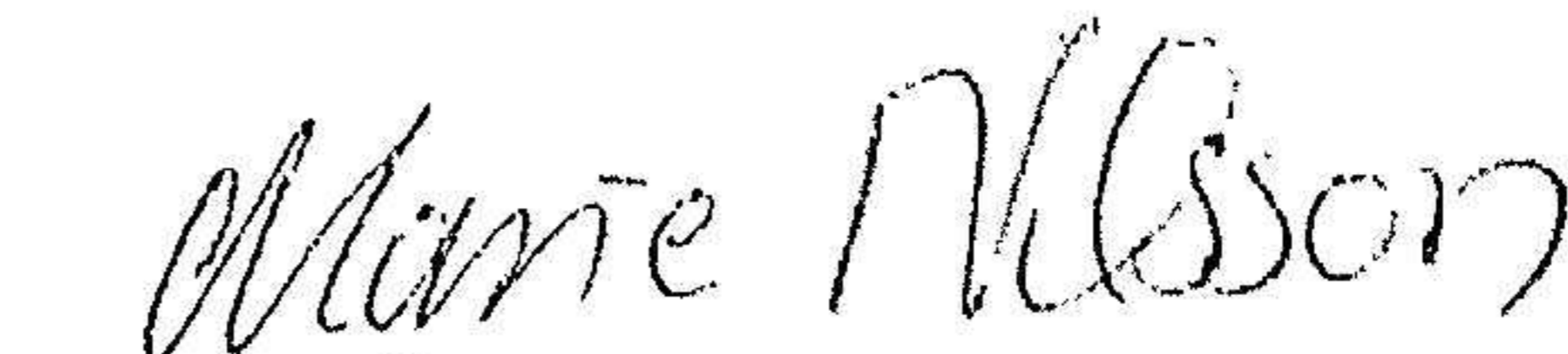
Lars Lindahl



Per-Erik Ahlström (A)




Björn Holmberg (A)



Marie Nilsson
Verkställande direktör

Vår revisionsberättelse har lämnats 2024-03-27

Öhrlings PricewaterhouseCoopers AB



Tomas Rahm
Auktoriserad revisor

Revisionsberättelse

Till bolagsstämman i Sunfab Hydraulics AB, org.nr 556056-9765

Rapport om årsredovisningen och koncernredovisningen

Uttalanden

Vi har utfört en revision av årsredovisningen och koncernredovisningen för Sunfab Hydraulics AB för år 2023.

Enligt vår uppfattning har årsredovisningen och koncernredovisningen upprättats i enlighet med årsredovisningslagen och ger en i alla väsentliga avseenden rättvisande bild av moderbolagets och koncernens finansiella ställning per den 31 december 2023 och av dessas finansiella resultat och kassaflöde för året enligt årsredovisningslagen. Förvaltningsberättelsen är förenlig med årsredovisningens och koncernredovisningens övriga delar.

Vi tillstyrker därför att bolagsstämman fastställer resultaträkningen och balansräkningen för moderbolaget och koncernen.

Grund för uttalanden

Vi har utfört revisionen enligt International Standards on Auditing (ISA) och god revisionssed i Sverige. Vårt ansvar enligt dessa standarder beskrivs närmare i avsnittet Revisorns ansvar. Vi är oberoende i förhållande till moderbolaget och koncernen enligt god revisorssed i Sverige och har i övrigt fullgjort vårt yrkesetiska ansvar enligt dessa krav.

Vi anser att de revisionsbevis vi har inhämtat är tillräckliga och ändamålsenliga som grund för våra uttalanden.

Styrelsens och verkställande direktörens ansvar

Det är styrelsen och verkställande direktören som har ansvaret för att årsredovisningen och koncernredovisningen upprättas och att de ger en rättvisande bild enligt årsredovisningslagen. Styrelsen och verkställande direktören ansvarar även för den interna kontroll som de bedömer är nödvändig för att upprätta en årsredovisning och koncernredovisning som inte innehåller några väsentliga felaktigheter, vare sig dessa beror på oegentligheter eller misstag.

Vid upprättandet av årsredovisningen och koncernredovisningen ansvarar styrelsen och verkställande direktören för bedömningen av bolagets och koncernens förmåga att fortsätta verksamheten. De upplyser, när så är tillämpligt, om förhållanden som kan påverka förmågan att fortsätta verksamheten och att använda antagandet om fortsatt drift. Antagandet om fortsatt drift tillämpas dock inte om styrelsen och verkställande direktören avser att likvidera bolaget, upphöra med verksamheten eller inte har något realistiskt alternativ till att göra något av detta.

Revisorns ansvar

Våra mål är att uppnå en rimlig grad av säkerhet om huruvida årsredovisningen och koncernredovisningen som helhet inte innehåller några väsentliga felaktigheter, vare sig dessa beror på oegentligheter eller misstag, och att lämna en revisionsberättelse som innehåller våra uttalanden. Rimlig säkerhet är en hög grad av säkerhet, men är ingen garanti för att en revision som utförs enligt ISA och god revisionssed i Sverige alltid kommer att upptäcka en väsentlig felaktighet om en sådan finns. Felaktigheter kan uppstå på grund av oegentligheter eller misstag och anses vara väsentliga om de enskilt eller tillsammans rimligen kan förväntas påverka de ekonomiska beslut som användare fattar med grund i årsredovisningen och koncernredovisningen.

En ytterligare beskrivning av vårt ansvar för revisionen av årsredovisningen och koncernredovisningen finns på Revisorsinspektionens webbplats: www.revisorsinspektionen.se/revisornsansvar. Denna beskrivning är en del av revisionsberättelsen.



Rapport om andra krav enligt lagar och andra författningar

Uttalanden

Utöver vår revision av årsredovisningen och koncernredovisningen har vi även utfört en revision av styrelsens och verkställande direktörens förvaltning för Sunfab Hydraulics AB för år 2023 samt av förslaget till dispositioner beträffande bolagets vinst eller förlust.

Vi tillstyrker att bolagsstämman disponerar vinsten enligt förslaget i förvaltningsberättelsen och beviljar styrelsens ledamöter och verkställande direktören ansvarsfrihet för räkenskapsåret.

Grund för uttalanden

Vi har utfört revisionen enligt god revisionssed i Sverige. Vårt ansvar enligt denna beskrivs närmare i avsnittet Revisorns ansvar. Vi är oberoende i förhållande till moderbolaget och koncernen enligt god revisorssed i Sverige och har i övrigt fullgjort vårt yrkesetiska ansvar enligt dessa krav.

Vi anser att de revisionsbevis vi har inhämtat är tillräckliga och ändamålsenliga som grund för våra uttalanden.

Styrelsens och verkställande direktörens ansvar

Det är styrelsen som har ansvaret för förslaget till dispositioner beträffande bolagets vinst eller förlust. Vid förslag till utdelning innefattar detta bland annat en bedömning av om utdelningen är försvarlig med hänsyn till de krav som bolagets och koncernens verksamhetsart, omfattning och risker ställer på storleken av moderbolagets och koncernens egna kapital, konsolideringsbehov, likviditet och ställning i övrigt.

Styrelsen ansvarar för bolagets organisation och förvaltningen av bolagets angelägenheter. Detta innefattar bland annat att fortlöpande bedöma bolagets och koncernens ekonomiska situation, och att tillse att bolagets organisation är utformad så att bokföringen, medelsförvaltningen och bolagets ekonomiska angelägenheter i övrigt kontrolleras på ett betryggande sätt. Den verkställande direktören ska sköta den löpande förvaltningen enligt styrelsens riktlinjer och anvisningar och bland annat vidta de åtgärder som är nödvändiga för att bolagets bokföring ska fullgöras i överensstämmelse med lag och för att medelsförvaltningen ska skötas på ett betryggande sätt.

Revisorns ansvar

Vårt mål beträffande revisionen av förvaltningen, och därmed vårt uttalande om ansvarsfrihet, är att inhämta revisionsbevis för att med en rimlig grad av säkerhet kunna bedöma om någon styrelseledamot eller verkställande direktören i något väsentligt avseende:

- företagit någon åtgärd eller gjort sig skyldig till någon försummelse som kan föranleda ersättningsskyldighet mot bolaget, eller
- på något annat sätt handlat i strid med aktiebolagslagen, årsredovisningslagen eller bolagsordningen.


Vårt mål beträffande revisionen av förslaget till dispositioner av bolagets vinst eller förlust, och därmed vårt uttalande om detta, är att med rimlig grad av säkerhet bedöma om förslaget är förenligt med aktiebolagslagen.

Rimlig säkerhet är en hög grad av säkerhet, men ingen garanti för att en revision som utförs enligt god revisionssed i Sverige alltid kommer att upptäcka åtgärder eller försummelser som kan föranleda ersättningsskyldighet mot bolaget, eller att ett förslag till dispositioner av bolagets vinst eller förlust inte är förenligt med aktiebolagslagen.

En ytterligare beskrivning av vårt ansvar för revisionen av förvaltningen finns på Revisorsinspektionens webbplats: www.revisorsinspektionen.se/revisornsansvar. Denna beskrivning är en del av revisionsberättelsen.

Hudiksvall den 27 mars 2024

Öhrlings PricewaterhouseCoopers AB



Tomas Rahm
Auktoriserad revisor