

# Årsredovisning

för

## GJ Sundqvist Holding AB

559370-7754

Räkenskapsåret

2025


### Fastställelseintyg

Jag intygar att resultaträkningen och balansräkningen har fastställts på årsstämma 2026-03-23.  
Årsstämman beslöt att godkänna styrelsens förslag till vinstdisposition.

Jag intygar att innehållet i dessa elektroniska handlingar överensstämmer med originalen och att originalen undertecknats av samtliga personer som enligt lag ska underteckna dessa.

### Elektroniskt underskriven av:

, Styrelseledamot



Jimmy Sundqvist

2026-03-23



Marianne Avertoft

2026-03-23

Styrelsen för GJ Sundqvist Holding AB avger följande årsredovisning för räkenskapsåret 2025.

Årsredovisningen är upprättad i svenska kronor, SEK. Om inte annat särskilt anges, redovisas alla belopp i hela kronor (kr). Uppgifter inom parentes avser föregående år.

## Förvaltningsberättelse

### Verksamheten

#### *Allmänt om verksamheten*

Föremålet för bolagets verksamhet är att direkt eller indirekt äga och förvalta aktier, värdepapper, instrument, fastigheter samt annan fast och lös egendom och därmed förenlig verksamhet.

Under räkenskapsåret har bolaget genomfört en avyttring av aktier i Dyve Group AB.

Företaget har sitt säte i Stockholm.

<b>Flerårsöversikt (Tkr)</b>	<b>2025</b>	<b>2024</b>	<b>2023</b>	<b>2022</b>
Nettoomsättning	0	0	0	0
Resultat efter finansiella poster	13 168	1 291	1 008	0
Soliditet (%)	90,1	62,1	99,5	100,0

För definitioner av nyckeltal, se Not 1 Redovisningsprinciper.

### Förändringar i eget kapital

	<b>Aktie- kapital</b>	<b>Balanserat resultat</b>	<b>Årets resultat</b>	<b>Totalt</b>
Belopp vid årets ingång	25 000	598 575	1 290 878	<b>1 914 453</b>
Disposition enligt beslut av årsstämman:				
Utdelning		-204 324		<b>-204 324</b>
Balanseras i ny räkning		1 290 878	-1 290 878	<b>0</b>
Årets resultat			13 167 778	<b>13 167 778</b>
<b>Belopp vid årets utgång</b>	<b>25 000</b>	<b>1 685 129</b>	<b>13 167 778</b>	<b>14 877 907</b>

### Resultatdisposition

Styrelsen föreslår att till förfogande stående vinstmedel (kronor):

balanserad vinst	1 685 129
årets vinst	13 167 778
	<b>14 852 907</b>

disponeras så att	
Utdelning	209 550
i ny räkning överföres	14 643 357
	<b>14 852 907</b>

Företagets resultat och ställning i övrigt framgår av efterföljande resultat- och balansräkning med noter.

2026040203652

## Resultaträkning

	Not	2025-01-01 -2025-12-31	2024-01-01 -2024-12-31
<b>Rörelsekostnader</b>			
Övriga externa kostnader		-160 687	-109 214
Personalkostnader	2	0	0
<b>Summa rörelsekostnader</b>		<b>-160 687</b>	<b>-109 214</b>
<b>Rörelseresultat</b>		<b>-160 687</b>	<b>-109 214</b>
<b>Finansiella poster</b>			
Resultat från andelar i intresseföretag och gemensamt styrda företag		13 327 137	1 393 092
Ränteintäkter		1 336	7 005
Räntekostnader		-9	-5
<b>Summa finansiella poster</b>		<b>13 328 465</b>	<b>1 400 092</b>
<b>Resultat efter finansiella poster</b>		<b>13 167 778</b>	<b>1 290 878</b>
<b>Resultat före skatt</b>		<b>13 167 778</b>	<b>1 290 878</b>
<b>Skatter</b>			
Skatt på årets resultat		0	0
<b>Årets resultat</b>		<b>13 167 778</b>	<b>1 290 878</b>

## Balansräkning

Not

2025-12-31

2024-12-31

### TILLGÅNGAR

#### Anläggningstillgångar

##### *Finansiella anläggningstillgångar*

Andelar i intresseföretag och gemensamt styrda företag 3 9 456 358 1 185 377

Andra långfristiga fordringar 4 2 300 000 1 300 000

**Summa finansiella anläggningstillgångar 11 756 358 2 485 377**

**Summa anläggningstillgångar 11 756 358 2 485 377**

#### Omsättningstillgångar

##### *Kassa och bank*

Kassa och bank 4 763 552 595 454

**Summa kassa och bank 4 763 552 595 454**

**Summa omsättningstillgångar 4 763 552 595 454**

**SUMMA TILLGÅNGAR 16 519 910 3 080 831**

## Balansräkning

Not

2025-12-31

2024-12-31

### EGET KAPITAL OCH SKULDER

#### Eget kapital

##### *Bundet eget kapital*

Aktiekapital

25 000

25 000

**Summa bundet eget kapital**

**25 000**

**25 000**

##### *Fritt eget kapital*

Balanserat resultat

1 685 129

598 575

Årets resultat

13 167 778

1 290 878

**Summa fritt eget kapital**

**14 852 907**

**1 889 453**

**Summa eget kapital**

**14 877 907**

**1 914 453**

#### Kortfristiga skulder

Övriga skulder

1 632 004

1 160 377

Upplupna kostnader och förutbetalda intäkter

9 999

6 001

**Summa kortfristiga skulder**

**1 642 003**

**1 166 378**

**SUMMA EGET KAPITAL OCH SKULDER**

**16 519 910**

**3 080 831**

## Noter

### Not 1 Redovisningsprinciper

#### Allmänna upplysningar

Årsredovisningen är upprättad i enlighet med årsredovisningslagen och Bokföringsnämndens allmänna råd (BFNAR 2016:10) om årsredovisning i mindre företag.

#### Nyckeltalsdefinitioner

Nettoomsättning

Rörelsens huvudintäkter, fakturerade kostnader, sidointäkter samt intäktskorrigeringar.

Resultat efter finansiella poster

Resultat efter finansiella intäkter och kostnader men före bokslutsdispositioner och skatter.

Soliditet (%)

Justerat eget kapital (eget kapital och obeskattade reserver med avdrag för uppskjuten skatt) i procent av balansomslutning.

### Not 2 Medelantalet anställda

	2025	2024
Medelantalet anställda	0	0

### Not 3 Specifikation andelar i intressebolag

Namn	Bokfört värde
Inwro Group AB	9 456 358
	<b>9 456 358</b>

	Org.nr
Inwro Group AB	559507-1506

### Not 4 Andra långfristiga fordringar

	2025-12-31	2024-12-31
Ingående kapitalförsäkring	1 300 000	500 000
Tillkommande	1 000 000	800 000
<b>Utgående ackumulerade anskaffningsvärden</b>	<b>2 300 000</b>	<b>1 300 000</b>
<b>Utgående redovisat värde</b>	<b>2 300 000</b>	<b>1 300 000</b>


2026040203656


Årsredovisningen beslutades 2026-03-23

Stockholm

Underskriven den dag som framgår av min elektroniska underskrift

Jimmy Sundqvist

  
Jimmy Sundqvist  
2026-03-23

  
Malin Avertoft  
2026-03-23