


**Årsredovisning
för
Genevad Holding AB
Org nr 556707-1948
Räkenskapsåret 2022**

Innehållsförteckning:	Sida
Förvaltningsberättelse	1-3
Resultaträkning	4
Balansräkning	5-6
Noter	7-15
Underskrifter	15

Fastställelseintyg

Undertecknad styrelseledamot i Genevad Holding AB intygar härmed att denna kopia av årsredovisningen överensstämmer med originalet, dels att resultat- och balansräkningen fastställt på årsstämma 2023-06-29. Stämman beslöt också att godkänna styrelsens förslag till resultatdisposition.

Stockholm 2023-06-29



Marie Danielsson

Vidimeras:
Elisabeth Elfving
Elisabeth Elfving
070-582 0425

Flerårsöversikt, tkr	2022	2021	2020	2019	2018
Nettoomsättning	52 767	18 525	14 188	9 239	7 073
Övriga rörelseintäkter	4 615	13 803	-	-	-
Resultat efter finansiella poster	216 124	321 112	52 414	115 771	7 440
Balansomslutning	3 827 305	3 579 015	3 380 340	2 890 687	2 865 922
Antal anställda, st	21	18	16	12	4
Soliditet, %	36	45	38	38	35

Upplysningar om nyckeltalsdefinitioner; se not 1

Förändring av eget kapital, tkr	Aktie- kapital	Balanserat resultat	Årets resultat	Totalt
Belopp vid årets ingång	1 000	1 299 484	321 112	1 621 596
Vinstdisposition	-	321 112	-321 112	0
Utdelning	-	-450 000	-	-450 000
Årets resultat	-	-	195 924	195 924
Belopp vid årets utgång	1 000	1 170 596	195 924	1 367 520

Väsentliga händelser under räkenskapsåret

Under året genomfördes flera förvärv och nyetableringar, samtliga i linje med koncernens strategiska prioriteringar beträffande tillväxt och förstärkning av koncernens cirkulära verksamhet.

I maj 2022 förvärvades de reserande aktierna i Jablite Group Ltd. Bolaget ägdes sedan 2020 till 49%, men ägs nu till 100%.

De resterande 49% förvärvades i maj i det danska förpackningsbolaget BEWI Cellpack A/S. Bolaget ägdes tidigare till 51%. Under 2021 bytte bolaget namn från Honeycomb Cellpack A/S till BEWI Cellpack A/S.

I december 2022 förvärvades de resterande aktierna i det Tjeckiska recycling bolaget Inoplast S.R.O. Bolaget var tidigare ett intressebolag som sedan mars 2021 ägdes till 34%. Bolaget ägs nu till 100%.

I december sattes holdingbolaget BEWI I&P Spain Holding S.L.U upp för att i sin tur kunna förvärva det Spanska bolaget Aislamientos y Envases S.L som nu ägs till 80%. BEWI I&P Spain Holding ägs till 100% av Genevad Holding AB.

I oktober 2022 utnyttjades upplåning på RCF:en med 340.000.000 SEK.

Väsentliga händelser efter räkenskapsårets utgång

I februari 2023 förvärvades de resterande 25% i bolaget Poredo Holding BV. Bolaget ägs nu till 100% av Genevad Holding AB.

Bolagets RCF har i februari 2023 utökats med 125.000.000 SEK.

Tillstånd- eller anmälningspliktig verksamhet enligt miljöbalken

Miljöpåverkan (anmälningspliktig verksamhet enligt miljöbalken). I Sverige sker tillverkningen vid produktionsenheterna i Norrköping, Genevad, Vårgårda, Urshult, Värnamo och Skara. Plåstproduktion är i Sverige en anmälningspliktig verksamhet enligt miljöbalken. Samtliga svenska produktionsenheter är anmälda för denna verksamhet samt godkända och miljöcertifierade. Samtliga produktions-enheter inom koncernen är miljö-certifierade, eller arbetar enligt sådana riktlinjer, samt är anmälda och godkända för denna verksamhet av respektive lands myndighet.

Inga större utestående frågor med myndigheterna finns för närvarande eller förväntas i en nära framtid.

<u>Förslag till disposition av företagets resultat</u>	<u>Belopp i kronor</u>
Styrelsen föreslår att till förfogande stående medel:	
balanserat resultat	1 170 595 883
årets resultat	195 924 371
<u>Totalt</u>	<u>1 366 520 254</u>
Disponeras att	
till aktieägarna utdelas 15.000 SEK per aktie, totalt	150 000 000
balanseras i ny räkning	1 216 520 254
<u>Summa</u>	<u>1 366 520 254</u>

Styrelsen föreslås bemyndigas att besluta om tidpunkt då utdelningen skall utbetalas.

Styrelsens yttrande över den föreslagna vinstutdelningen

Styrelsen anser att förslaget är förenligt med försiktighetsregeln i 17 kap. 3 § aktiebolagslagen enligt följande redogörelse.

Styrelsens uppfattning är att vinstutdelningen är försvarlig med hänsyn till de krav verksamhetens art, omfattning och risk ställer på storleken på det egna kapitalet, bolagets konsolideringsbehov, likviditet och ställning i övrigt.

Företagets resultat och ställning i övrigt, hänvisas till nedan efterföljande resultat- och balansräkning med tillhörande noter.

Resultaträkningar

Belopp i kkr	Not	Räkenskapsåret	
		2022	2021
Nettoomsättning		52 767	18 525
Övriga rörelseintäkter		4 615	13 803
Summa rörelsens intäkter		57 382	32 328
Rörelsens kostnader			
Övriga externa kostnader	3, 4	-34 077	-11 361
Personalkostnader	5	-41 148	-38 449
Avskrivningar av materiella och immateriella anläggningstillgångar	11,12	-942	-871
Övriga rörelsekostnader		-217	-58
Summa rörelsens kostnader		-76 384	-50 740
Rörelseresultat		-19 003	-18 412
Resultat från finansiella poster			
Resultat från andelar i koncernföretag	6	182 046	334 575
Resultat från andelar i intresseföretag	7	22 161	-
Övriga ränteintäkter och liknande resultatposter	8	108 832	94 760
Räntekostnader och liknande resultatposter	9	-77 913	-89 811
Summa resultat från finansiella poster		235 127	339 523
Resultat efter finansiella poster		216 124	321 112
Lämnat koncernbidrag		-21 900	-15 000
Erhållet koncernbidrag		1 700	15 000
Resultat före skatt		195 924	321 112
Skatt på årets resultat	10	-	-
Årets resultat		195 924	321 112

Balansräkningar

Belopp i kkr	Not	2022-12-31	2021-12-31
TILLGÅNGAR			
Immateriella anläggningstillgångar			
Övriga immateriella tillgångar	11	52	682
Summa immateriella anläggningstillgångar		52	682
Materiella anläggningstillgångar			
Maskiner och inventarier	12	1 475	1 312
Summa materiella anläggningstillgångar		1 475	1 312
Finansiella anläggningstillgångar			
Andelar i koncernföretag	13	2 096 422	1 906 667
Fordringar hos koncernföretag	14	1 399 998	1 179 592
Andelar i intresseföretag	15	85 874	91 912
Fordringar hos intresseföretag	16	0	41 790
Andra långfristiga fordringar	17	271	262
Summa finansiella anläggningstillgångar		3 582 565	3 220 223
Summa anläggningstillgångar		3 584 092	3 222 218
Omsättningstillgångar			
Kortfristiga fordringar			
Kundfordringar		391	1 354
Fordringar hos koncernföretag		207 589	348 770
Fordringar hos intresseföretag		864	1 282
Övriga kortfristiga fordringar		30 716	4 787
Förutbetalda kostnader och upplupna intäkter	18	2 901	604
		242 461	356 797
Kassa och bank	19	751	-
Summa omsättningstillgångar		243 212	356 797
SUMMA TILLGÅNGAR		3 827 305	3 579 015

ank=20230706;2023070700518

Balansräkningar

Belopp i kkr	Not	2022-12-31	2021-12-31
EGET KAPITAL OCH SKULDER			
Eget kapital			
Bundet eget kapital			
Aktiekapital (10 000 aktier)	20	1 000	1 000
Summa bundet eget kapital		1 000	1 000
Fritt eget kapital			
Balanserad vinst eller förlust		1 170 596	1 299 484
Årets resultat		195 924	321 112
Summa fritt eget kapital	25	1 366 520	1 620 596
Summa eget kapital		1 367 520	1 621 596
Långfristiga skulder			
Skulder till koncernföretag	21	1 802 154	1 720 830
Summa långfristiga skulder		1 802 154	1 720 830
Kortfristiga skulder			
Skulder till kreditinstitut		584 963	185 549
Skulder till koncernföretag		52 818	35 226
Leverantörsskulder		3 919	1 493
Aktuella skatteskulder		0	887
Övriga kortfristiga skulder		763	463
Upplupna kostnader och förutbetalda intäkter	22	15 167	12 972
Summa kortfristiga skulder		657 630	236 589
SUMMA SKULDER OCH EGET KAPITAL		3 827 305	3 579 015

ank=20230706;2023070700519

Not 1 Redovisnings- och värderingsprinciper

Belopp i tkr om inget annat anges.

Genevad Holding ABs årsredovisning har upprättats enligt årsredovisningslagen och Bokföringsnämndens allmänna råd BFNAR 2012:1 Års- och koncernredovisning (K3). Redovisningsprinciperna är oförändrade i jämförelse med föregående år.

Utländska valutor

Monetära tillgångs- och skuldposter i utländsk valuta värderas till balansdagens kurs. Transaktioner i utländsk valuta omräknas enligt transaktionsdagens avistakurs. Fordringar och skulder i utländsk valuta har omvärderats till balansdagens kurs. Kursvinster och kursförluster på operationella fordringar och skulder redovisas i rörelseresultatet medan kursvinster och kursförluster på finansiella fordringar och skulder redovisas som finansiella poster.

Inkomstskatter

Periodens skattekostnad omfattar aktuell och uppskjuten skatt. Den aktuella skattekostnaden beräknas på basis av de skatteregler som på balansdagen är beslutade. Uppskjuten skatt redovisas, enligt balansräkningsmetoden, på alla temporära skillnader som uppkommer mellan det skattemässiga värdet på tillgångar och skulder och deras redovisade värden i redovisningen. Uppskjuten inkomstskatt beräknas med tillämpning av skattesatser som har beslutats eller aviserats per balansdagen och som förväntas gälla när den berörda uppskjutna skattefordran realiserar eller den uppskjutna skatteskulden regleras. Uppskjutna skattefordringar på underskottsavdrag redovisas i den omfattning det är troligt att framtida skattemässiga överskott kommer att finnas tillgängliga, mot vilka underskotten kan utnyttjas. Fordringar och skulder netto redovisas endast när det finns en legal rätt till kvittning. På grund av samband mellan redovisning och beskattning särredovisas inte den uppskjutna skatteskulden som är hänförlig till obeskattade reserver.

Intäkter

Det inflöde av ekonomiska fördelar som företaget erhållit eller kommer att erhålla för egen räkning redovisas som intäkt. Intäkter värderas till det verkliga värdet som erhållits eller kommer att erhållas, med avdrag för rabatter.

Försäljning av varor

Försäljning av varor redovisas vid leverans av produkten till kunden i enlighet med försäljningsvillkoren. Försäljningen redovisas netto efter moms, rabatter och kursdifferenser vid försäljning i utländsk valuta.

Immateriella tillgångar

Immateriella anläggningstillgångar redovisas till anskaffningsvärde minskat med ackumulerade avskrivningar och nedskrivningar.

Materiella anläggningstillgångar

Materiella anläggningstillgångar redovisas till anskaffningsvärde minskat med avskrivningar. I anskaffningsvärdet ingår utgifter som direkt kan hänföras till förvärvet av tillgången. När en komponent i en anläggningstillgång byts ut, uträknas eventuell kvarvarande del av den gamla komponenten och den nya komponentens anskaffningsvärde aktiveras. Tillkommande utgifter som avser tillgångar som inte delas upp i komponenter läggs till anskaffningsvärdet om de beräknas ge företaget framtida ekonomiska fördelar, till den del tillgångens prestanda ökar i förhållande till tillgångens värde vid anskaffningstidpunkten. Utgifter för löpande reparation och underhåll redovisas som kostnader. Realisationsvinst respektive realisationsförlust vid avyttring av en anläggningstillgång redovisas som Övrig rörelseintäkt respektive Övrig rörelsekostnad. Materiella anläggningstillgångar skrivs av systematiskt över tillgångens bedömda nyttjandeperiod. När tillgångarnas avskrivningsbara belopp fastställs, beaktas i förkommande fall tillgångens restvärde. Linjär avskrivningsperiod används för övriga typer av materiella tillgångar.

Följande avskrivningstider tillämpas:

Materiella anläggningstillgångar	År
Maskiner och andra tekniska anläggningar	5-15
Inventarier, verktyg och installationer	5
Datorer	3-5

Nedskrivning av icke-finansiella tillgångar

När det finns en indikation på att en tillgångs värde minskat, görs en prövning av nedskrivningsbehov. Har tillgången ett återvinningsvärde som är lägre än det redovisade värdet, skrivs den ner till återvinningsvärdet. Vid bedömning av nedskrivningsbehov grupperas tillgångarna på de lägsta nivåer där det finns separata identifierbara kassaflöden (kassagenererande enheter). För tillgångar, andra än goodwill, som tidigare skrivits ner görs per varje balansdag en prövning av om återföring bör göras.

Leasingavtal

Operationell leasing

Samtliga leasingavtal där företaget är leasingtagare redovisas som operationell leasing (hyresavtal), oavsett om avtalen är finansiella eller operationella. Leasingavgiften redovisas som en kostnad linjärt över leasingperioden. Variabla avgifter kostnadsförs i de perioder de uppkommer.

Finansiella instrument

Finansiella instrument som redovisas i balansräkningen inkluderar värdepapper, kundfordringar och övriga fordringar, kortfristiga placeringar, leverantörsskulder och låneskulder. Instrumenten redovisas i balansräkningen när bolaget blir part i instrumentets avtalsmässiga villkor. Finansiella tillgångar tas bort från balansräkningen när rätten att erhålla kassaflöden från instrumentet har löpt ut eller överförs och koncernen har överfört i stort sett alla risker och förmåner som är förknippade med äganderätten.

Finansiella skulder tas bort från balansräkningen när förpliktelserna har reglerats eller på annat sätt upphört.

Kundfordringar och övriga fordringar

Fordringar redovisas som omsättningstillgångar med undantag för poster med förfallodag mer än 12 månader efter balansdagen, vilka klassificeras som anläggningstillgångar. Fordringar tas upp till det belopp som förväntas bli inbetalt efter avdrag för individuellt bedömda osäkra fordringar. Fordringar som är räntefria eller som löper med ränta som avviker från marknadsräntan och har en löptid överstigande 12 månader redovisas till ett diskonterat nuvärde och tidsvärdeförändringen redovisas som ränteintäkt i resultaträkningen.

Låneskulder och leverantörsskulder

Låneskulder och leverantörsskulder redovisas initialt till anskaffningsvärde efter avdrag för transaktionskostnader. Skiljer sig det redovisade beloppet från det belopp som ska återbetalas vid förfallotidpunkten periodiseras mellanskillnaden som räntekostnad över lånets löptid med hjälp av instrumentets effektivränta. Härigenom överensstämmer vid förfallotidpunkten det redovisade beloppet och det belopp som ska återbetalas.

Kvittning av finansiell fordran och finansiell skuld

En finansiell tillgång och en finansiell skuld kvittas och redovisas med ett netto belopp i balansräkningen endast då legal kvittningsrätt föreligger samt då en reglering med ett nettobelopp avses ske eller då en samtida avyttring av tillgången och reglering av skulden avses ske.

Ersättningar till anställda

Kortfristiga ersättningar

Kortfristiga ersättningar i koncernen utgörs av lön, sociala avgifter, betald semester, betald sjukfrånvaro, sjukvård och bonus. Kortfristiga ersättningar redovisas som en kostnad och en skuld då det finns en legal eller informell förpliktelse att betala ut en ersättning.

Ersättningar efter avslutad anställning

I företaget förekommer avgiftsbestämda pensionsplaner. Företaget betalar fastställda avgifter till ett annat företag och har inte någon legal eller informell förpliktelse att betala något ytterligare även om det andra företaget inte kan uppfylla sitt åtagande. Företagets resultat belastas med kostnader i takt med att de anställdas pensionsberättigande tjänster utförts.

Nyckeltalsdefinitioner

Soliditet (%)

Justerat eget kapital (eget kapital och obeskattade reserver med avdrag för uppskjuten skatt) i förhållandet till balansomslutning.

Not 2 Uppskattningar och bedömningar

Genevad Holding AB gör uppskattningar och bedömningar om framtiden. De uppskattningar som görs kommer, definitionsmässigt, sällan att motsvara det verkliga resultatet. De uppskattningar och antaganden som innebär en betydande risk för väsentliga justeringar i redovisande värden behandlas nedan.

Underskottsavdrag

Styrelsen och VD gör bedömningen att inte redovisa någon del av det skattemässiga underskottsavdraget i balansräkningen då det är osäkert när och i vilken omfattning de skattemässiga underskottsavdragen kommer kunna utnyttjas mot skattepliktiga vinster.

Företaget är ett helägt dotterbolag till BEWISynbra Group AB (publ), org nr 556972-1128, med säte i Solna. BEWI Synbra Group AB (publ) är ett helägt dotterbolag till det norska noterade bolaget BEWI ASA, org NO 925 437 948 med säte på Frøya. Koncernredovisning finns att tillgå hos BEWI ASA.

De flesta bolag inom koncernen är verksamma inom samma bransch, d.v.s. inom tillverkning, lagerhållning och försäljning av cellplastprodukter samt även förpackningar av papper.

Inköp och försäljning inom koncernen

Av företagets totala inköp och försäljning mätt i kronor avser 99,1% (99,67%) av intäkterna andra företag inom koncernen och 55% (20%) av övriga externa kostnader.

Not 3 Operationell leasing - leasetagare

	2022	2021
Framtida minimileasavgifter avseende icke uppsägningsbara operationella leasingavtal:		
Inom ett år	-2 711	-2 649
Mellan ett och fem år	-3 615	-5 991
Senare än fem år	-	-
	<u>-6 326</u>	<u>-8 640</u>
Räkenskapsärets kostnadsförda leasingavgifter	-2 448	-2 038

Not 4 Arvode och kostnadsersättning till revisorer

	2022	2021
<i>PricewaterhouseCoopers AB</i>		
Revisionsarvode	-77	-55
Summa	<u>-77</u>	<u>-55</u>

Not 5 Medelantalet anställda

	2022	2021
Män	12	9
Kvinnor	9	9
Totalt	<u>21</u>	<u>18</u>

Not 6 Resultat från andelar i koncernföretag

	2022	2021
Utdelning från koncernföretag	353 872	334 575
Nedskrivning av andelar i koncernföretag	-171 826	-
Summa	182 046	334 575

Not 7 Resultat från andelar i intresseföretag

	2022	2021
Utdelning från intresseföretag	22 161	-
Summa	22 161	0,00

Not 8 Ränteintäkter och liknande poster

	2022	2021
Ränteintäkter, övriga	3 862	1 906
Ränteintäkter, koncernföretag	74 043	71 521
Valutakursvinster	30 928	21 333
Summa	108 832	94 760

Not 9 Räntekostnader och liknande poster

	2022	2021
Räntekostnader, övriga	-6 616	-7 132
Räntekostnader, koncernföretag	-71 297	-82 679
Valutakursförluster	-	-
Summa	-77 913	-89 811

Not 10 Skatt på årets resultat

	2022	2021
Aktuell skatt	-	-
Uppskjuten skatt	-	-
Redovisat resultat före skatt	195 924	321 112
Skatt beräknad enligt gällande skattesats, 20,6%	-75 799	-66 148
Skatteeffekt av ej avdragsgilla kostnader	3 484	-384
Skatteeffekt av ej skattepliktiga intäkter	77 463	68 922
Skatteeffekt på ej aktiverat underskottsavdrag	-5 147	-2 390
Redovisad skattekostnad	-	-

Ej avdragsgilla kostnader avser främst pensionskostnader och ej avdragsgilla räntekostnader. Ej skattepliktiga intäkter avser erhållen aktieutdelning från dotterföretag.

Not 11 Övriga immateriella tillgångar

	2022-12-31	2021-12-31
<i>Akkumulerade anskaffningsvärden</i>		
-Vid årets början	2 388	2 388
Vid årets slut	2 388	2 388
<i>Akkumulerade avskrivningar</i>		
-Vid årets början	-1 706	-1 072
-Årets avskrivning	-630	-634
Vid årets slut	-2 336	-1 706
Redovisat värde vid årets slut	52	682

Not 12 Maskiner och inventarier

	2022-12-31	2021-12-31
<i>Akkumulerade anskaffningsvärden</i>		
-Vid årets början	1 986	1 811
-Avyttringar	-29	-31
-Nyanskaffningar	489	206
Vid årets slut	2 446	1 986
<i>Akkumulerade avskrivningar</i>		
-Vid årets början	-674	-445
-Avyttringar	15	8
-Årets avskrivning	-312	-237
Vid årets slut	-971	-674
Redovisat värde vid årets slut	1 475	1 312 ^a

ank=20230706;2023070700524

Not 13 Andelar i koncernföretag

	2022-12-31	2021-12-31
<i>Akkumulerade anskaffningsvärden</i>		
-Ingående anskaffningsvärde	2 051 076	1 938 009
-Förvärv av dotterbolag	293 781	74 824
-Kapitaltillskott	67 800	806 045
-Försäljningar av dotterbolag	-	-767 802
Vid årets slut	2 412 657	2 051 076
<i>Ingående nedskrivningar</i>		
-Ingående nedskrivningar	-144 409	-144 409
-Årets nedskrivningar	-171 826	-
Utgående ackumulerade nedskrivningar	-316 235	-144 409
Utgående redovisat värde vid årets slut	2 096 422	1 906 667

Namn	Org. nr	Säte	Andel stamaktier (%)	Bokfört värde 2022-12-31	Bokfört värde 2021-12-31
BEWI Insulation AB	556541-7788	Norrtälje, Sverige	100	51 362	156 662
BEWI Packaging AB	556961-3309	Norrtälje, Sverige	100	47 550	47 550
BWI Dorotea AB	556669-9434	Dorotea, Sverige	100	1 700	1 700
BEWI Circular Sweden AB	556628-9178	Solna, Sverige	100	15 100	100
BEWI Automotive AB	559102-5332	Stockholm, Sverige	100	51 101	51 001
BEWI Cabee Oy	2083942-8	Finland	100	76 775	76 775
BEWI Denmark A/S	31867304	Danmark	100	90 608	90 608
Genevad Netherlands BV	70 824 312	Nederländerna	100	422 523	422 523
BEWI Norway AS	995 172 895	Norge	100	952 105	952 105
BEWI Circular Denmark A/S	41406984	Danmark	100	1 000	14 826
BEWI Cellpack A/S	25859154	Danmark	100	100 803	32 145
Poredo Holding BV	18051893	Nederländerna	75	11 533	11 533
Volker Gruppe Ltd	NI627429	Storbritannien	51	38 390	37 472
BEWI Circular Holding Belgium	641986778	Belgien	100	11 667	11 667
Jablite Group Ltd	12641113	UK	100	127 648	-
Inoplast S.R.O	27877574	Tjeckien	100	25 273	-
BEWI I&P Spain Holding SLU	872746423	Spanien	100	71 283	-
				2 096 422	1 906 667

Not 14 Fordringar hos koncernföretag

	2022-12-31	2021-12-31
-Ingående anskaffningsvärde	1 179 592	1 300 693
-Tillkommande fordringar	220 406	31 820
-Avgående fordringar	-	-152 921
Utgående ackumulerade anskaffningsvärden	1 399 998	1 179 592
Utgående redovisat värde	1 399 998	1 179 592

Not 15 Andelar i intresseföretag

	2022-12-31	2021-12-31
<i>Ackumulerade anskaffningsvärden</i>		
-Ingående anskaffningsvärde	91 912	80 661
-Förvärv av intresseföretag	-	3 556
-Kapitaltillskott	-	7 695
-Ändring av intressebolag till koncernbolag	-6 038	-
Vid årets slut	85 874	91 912
Utgående redovisat värde vid årets slut	85 874	91 912

Namn	Org. nr	Säte	Andel stamaktier (%)	Bokfört värde	
				2022-12-31	2021-12-31
Hirsch Porozell GmbH	FN 117255i	Tyskland	34	56 696	56 696
Hirsch France SAS	92044	Frankrike	34	21 107	21 107
Jablite Group Ltd	12641113	UK	-	-	2 858
Inoplast S.R.O	27877574	Tjeckien	-	-	3 180
BEWI EPS ehf	580121-1600	Island	49	8 071	8 071
				85 874	91 912

Not 16 Fordringar hos intresseföretag

	2022-12-31	2021-12-31
-Ingående anskaffningsvärde	41 790	39 717
-Tillkommande/minskade fordringar	-41 790	2 073
Utgående ackumulerade anskaffningsvärden	0	41 790
Utgående redovisat värde	0	41 790

Not 17 Andra långfristiga fordringar

	2022-12-31	2021-12-31
-Ingående anskaffningsvärde	262	273
-Tillkommande fordringar	9	9
-Avgående fordringar	-	-21
Utgående ackumulerade anskaffningsvärden	271	262
Totalt	271	262

ark=20230706;2023070700526

Not 18 Förutbetalda kostnader och upplupna intäkter

	2022-12-31	2021-12-31
Förutbetald hyra	663	559
Övrigt	2 238	45
Totalt	2 901	604

Not 19 Kassa och Bank

	2022-12-31	2021-12-31
Kassa och bank	751	-
	751	-

Not 20 Eget kapital

	2022-12-31	2021-12-31
Antal aktier	10 000	10 000
Kvotvärde	100	100

Not 21 Långfristiga skulder

	2022-12-31	2021-12-31
Förfallodatum senare än 1 men tidigare än 5 år från balansdagen		
Skulder till moderföretag	1 802 154	1 720 830
Totala långfristiga skulder	1 802 154	1 720 830

Bolaget har en checkräkningskredit om 300 MSEK kopplad till Revolving Credit Facility (RCF) i BEWISynbra Group AB. Per 2022-12-31 är krediten delvis nyttjad.

Lånen från koncernföretagen är amorteringsfria och förfaller vid anmodan från långivarna.

Not 22 Upplupna kostnader och förutbetalda intäkter

	2022-12-31	2021-12-31
Upplupen skuld för revisionsarvode	77	54
Upplupna löneskulder	6 176	7 380
Upplupna sociala avgifter och löneskatt	2 130	1 897
Upplupna semesterlöner inkl soc. avgifter	4 320	2 927
Upplupna konsultkostnader	1 813	495
Upplupna räntor	316	93
Övrigt	335	126
	15 167	12 972

Not 23 Ställda säkerheter och eventalförpliktelser

	2022-12-31	2021-12-31
Ställda säkerheter för egna skulder och avsättningar		
Pantsatta aktier i dotterbolag	-	-
Pantsatta interna fordringar	-	-
Summa ställda säkerheter	-	-


Not 24 Ansvarsförbindelser

	2022-12-31	2021-12-31
Garantier till dotterbolags leverantörer	135 126	33 188
Summa ansvarsförbindelser	135 126	33 188

Not 25 Resultatdisposition

Styrelsen föreslår att till förfogande balanserad vinst, 1 366 520 254 kr, disponeras så att 1 216 520 254 kr balanseras i ny räkning och 150 000 000 kr delas ut till aktieägare.

Landskrona 2023-06-27



Marie Danielsson
Verkställande direktör



Christian Bekken
Ledamot

Vår revisionsberättelse har lämnats den 2023-06-28
PricewaterhouseCoopers AB



Oskar Thorslund
Auktoriserad revisor

Revisionsberättelse

Till bolagsstämman i Genevad Holding AB, org.nr 556707-1948

Rapport om årsredovisningen

Uttalanden

Vi har utfört en revision av årsredovisningen för Genevad Holding AB för år 2022.

Enligt vår uppfattning har årsredovisningen upprättats i enlighet med årsredovisningslagen och ger en i alla väsentliga avseenden rättvisande bild av Genevad Holding ABs finansiella ställning per den 31 december 2022 och av dess finansiella resultat för året enligt årsredovisningslagen. Förvaltningsberättelsen är förenlig med årsredovisningens övriga delar.

Vi tillstyrker därför att bolagsstämman fastställer resultaträkningen och balansräkningen för Genevad Holding AB.

Grund för uttalanden

Vi har utfört revisionen enligt International Standards on Auditing (ISA) och god revisions sed i Sverige. Vårt ansvar enligt dessa standarder beskrivs närmare i avsnittet Revisorns ansvar. Vi är oberoende i förhållande till Genevad Holding AB enligt god revisors sed i Sverige och har i övrigt fullgjort vårt yrkesetiska ansvar enligt dessa krav.

Vi anser att de revisionsbevis vi har inhämtat är tillräckliga och ändamålsenliga som grund för våra uttalanden.

Styrelsens och verkställande direktörens ansvar

Det är styrelsen och verkställande direktören som har ansvaret för att årsredovisningen upprättas och att den ger en rättvisande bild enligt årsredovisningslagen. Styrelsen och verkställande direktören ansvarar även för den interna kontroll som de bedömer är nödvändig för att upprätta en årsredovisning som inte innehåller några väsentliga felaktigheter, vare sig dessa beror på oegentligheter eller misstag.

Vid upprättandet av årsredovisningen ansvarar styrelsen och verkställande direktören för bedömningen av bolagets förmåga att fortsätta verksamheten. De upplyser, när så är tillämpligt, om förhållanden som kan påverka förmågan att fortsätta verksamheten och att använda antagandet om fortsatt drift. Antagandet om fortsatt drift tillämpas dock inte om styrelsen och verkställande direktören avser att likvidera bolaget, upphöra med verksamheten eller inte har något realistiskt alternativ till att göra något av detta.

Revisorns ansvar


Våra mål är att uppnå en rimlig grad av säkerhet om huruvida årsredovisningen som helhet inte innehåller några väsentliga felaktigheter, vare sig dessa beror på oegentligheter eller misstag, och att lämna en revisionsberättelse som innehåller våra uttalanden. Rimlig säkerhet är en hög grad av säkerhet, men är ingen garanti för att en revision som utförs enligt ISA och god revisions sed i Sverige alltid kommer att upptäcka en väsentlig felaktighet om en sådan finns. Felaktigheter kan uppstå på grund av oegentligheter eller misstag och anses vara väsentliga om de enskilt eller tillsammans rimligen kan förväntas påverka de ekonomiska beslut som användare fattar med grund i årsredovisningen.

En ytterligare beskrivning av vårt ansvar för revisionen av årsredovisningen finns på Revisorsinspektionens webbplats: www.revisorsinspektionen.se/revisornsansvar. Denna beskrivning är en del av revisionsberättelsen.

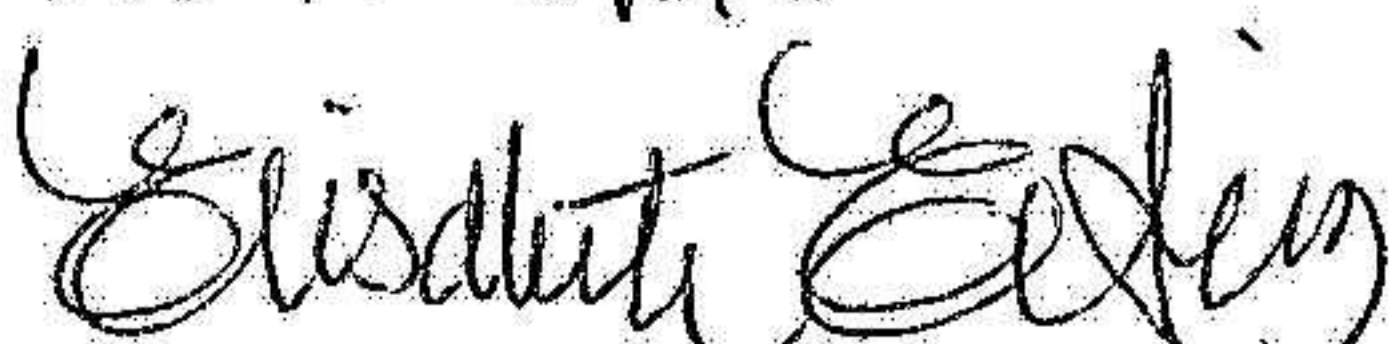
Rapport om andra krav enligt lagar och andra författningar

Uttalanden

Utöver vår revision av årsredovisningen har vi även utfört en revision av styrelsens och verkställande direktörens förvaltning för Genevad Holding AB för år 2022 samt av förslaget till dispositioner beträffande bolagets vinst eller förlust.

Vi tillstyrker att bolagsstämman disponerar vinsten enligt förslaget i förvaltningsberättelsen och beviljar styrelsens ledamot och verkställande direktören ansvarsfrihet för räkenskapsåret. 

vidimeras:



Elisabet Elfving

070-582 0425

Grund för uttalanden

Vi har utfört revisionen enligt god revisions sed i Sverige. Vårt ansvar enligt denna beskrivs närmare i avsnittet Revisorns ansvar. Vi är oberoende i förhållande till Genevad Holding AB enligt god revisors sed i Sverige och har i övrigt fullgjort vårt yrkesetiska ansvar enligt dessa krav.

Vi anser att de revisionsbevis vi har inhämtat är tillräckliga och ändamålsenliga som grund för våra uttalanden.

Styrelsens och verkställande direktörens ansvar

Det är styrelsen som har ansvaret för förslaget till dispositioner beträffande bolagets vinst eller förlust. Vid förslag till utdelning innefattar detta bland annat en bedömning av om utdelningen är försvarlig med hänsyn till de krav som bolagets verksamhetsart, omfattning och risker ställer på storleken av bolagets egna kapital, konsolideringsbehov, likviditet och ställning i övrigt.

Styrelsen ansvarar för bolagets organisation och förvaltningen av bolagets angelägenheter. Detta innefattar bland annat att fortlöpande bedöma bolagets ekonomiska situation, och att tillse att bolagets organisation är utformad så att bokföringen, medelsförvaltningen och bolagets ekonomiska angelägenheter i övrigt kontrolleras på ett betryggande sätt. Den verkställande direktören ska sköta den löpande förvaltningen enligt styrelsens riktlinjer och anvisningar och bland annat vidta de åtgärder som är nödvändiga för att bolagets bokföring ska fullgöras i överensstämmelse med lag och för att medelsförvaltningen ska skötas på ett betryggande sätt.

Revisorns ansvar

Vårt mål beträffande revisionen av förvaltningen, och därmed vårt uttalande om ansvarsfrihet, är att inhämta revisionsbevis för att med en rimlig grad av säkerhet kunna bedöma om någon styrelseledamot eller verkställande direktören i något väsentligt avseende:

- företagit någon åtgärd eller gjort sig skyldig till någon försummelse som kan föranleda ersättningsskyldighet mot bolaget
- på något annat sätt handlat i strid med aktiebolagslagen, årsredovisningslagen eller bolagsordningen.


Vårt mål beträffande revisionen av förslaget till dispositioner av bolagets vinst eller förlust, och därmed vårt uttalande om detta, är att med rimlig grad av säkerhet bedöma om förslaget är förenligt med aktiebolagslagen.

Rimlig säkerhet är en hög grad av säkerhet, men ingen garanti för att en revision som utförs enligt god revisions sed i Sverige alltid kommer att upptäcka åtgärder eller försummelser som kan föranleda ersättningsskyldighet mot bolaget, eller att ett förslag till dispositioner av bolagets vinst eller förlust inte är förenligt med aktiebolagslagen.

En ytterligare beskrivning av vårt ansvar för revisionen av förvaltningen finns på Revisorsinspektionens webbplats: www.revisorsinspektionen.se/revisornsansvar. Denna beskrivning är en del av revisionsberättelsen.

Stockholm den 22 juni 2023

PricewaterhouseCoopers AB



Oskar Thorslund
Auktoriserad revisor