


Årsredovisning
för
Gestrike Isoleringsteknik AB
559017-8199
Räkenskapsåret
2024-05-01 – 2025-04-30

Fastställelseintyg

Undertecknad styrelseledamot i Gestrike Isoleringsteknik AB intygar, dels att denna kopia av årsredovisningen stämmer överens med originalet, dels att resultaträkningen och balansräkningen i årsredovisningen har fastställts på årsstämman 2025-10-28. Årsstämman beslutade att godkänna styrelsens förslag till resultatdisposition.

Gävle 2025-11-12


Jonny Boox

Styrelsen för Gestrike Isoleringsteknik AB avger följande årsredovisning för räkenskapsåret 2024-05-01 – 2025-04-30.

Årsredovisningen är upprättad i svenska kronor, SEK. Om inte annat särskilt anges, redovisas alla belopp i hela kronor (kr). Uppgifter inom parentes avser föregående år.

Förvaltningsberättelse

Verksamheten

Allmänt om verksamheten

Bolaget bedriver verksamhet inom isolering av ventilation och VVS. Bolaget gör även brandtätningar av ventilation, VVS och el.

Företaget har sitt säte i Gävle.

Väsentliga händelser under räkenskapsåret

En första kontrollbalansräkning har upprättats per 2025-04-30. Den påvisar att bolagets egna kapital ej är intakt. Styrelsen följer resultatutvecklingen aktivt och en andra kontrollstämma kommer att hållas inom åttamånadersfristen.

Flerårsöversikt (Tkr)	2024/25	2023/24	2022/23	2021/22
Nettoomsättning	2 643	1 938	3 069	2 298
Resultat efter finansiella poster	-101	-162	34	-188
Soliditet (%)	neg	4,6	28,7	22,8

Ett flertal av bolagets tidigare kunder har kommit tillbaka. Bolaget har också kunnat effektivisera arbetstiden. Detta har i sin tur lett till en högre omsättning.

Förändringar i eget kapital

	Aktie- kapital	Balanserat resultat	Årets resultat	Totalt
Belopp vid årets ingång	50 000	137 404	-162 230	25 174
Disposition enligt beslut av årsstämman:				
Balanseras i ny räkning		-162 230	162 230	0
Årets resultat			-100 875	-100 875
Belopp vid årets utgång	50 000	-24 826	-100 875	-75 701

Kopians överensstämmelse
med originalet intygas:



Resultatdisposition

Styrelsen föreslår att den ansamlade förlusten (kronor):

ansamlad förlust	-24 826
årets förlust	-100 875
	-125 701
behandlas så att	
i ny räkning överföres	-125 701
	-125 701

Företagets resultat och ställning i övrigt framgår av efterföljande resultat- och balansräkning med noter.

Kopiens överensstämmelse
med originalet intygas:



Resultaträkning

	Not	2024-05-01 -2025-04-30	2023-05-01 -2024-04-30
Rörelseintäkter, lagerförändringar m. m.			
Nettoomsättning		2 642 980	1 938 122
Övriga rörelseintäkter		0	23 693
Summa rörelseintäkter, lagerförändringar m.m.		2 642 980	1 961 815
Rörelsekostnader			
Råvaror och förnödenheter		-1 057 067	-464 101
Övriga externa kostnader		-280 006	-357 797
Personalkostnader	2	-1 371 084	-1 270 790
Avskrivningar av materiella anläggningstillgångar		-21 228	-10 875
Övriga rörelsekostnader		0	-2 823
Summa rörelsekostnader		-2 729 385	-2 106 386
Rörelseresultat		-86 405	-144 571
Finansiella poster			
Ränteintäkter		6	1 220
Räntekostnader och liknande resultatposter		-14 476	-18 879
Summa finansiella poster		-14 470	-17 659
Resultat efter finansiella poster		-100 875	-162 230
Resultat före skatt		-100 875	-162 230
Årets resultat		-100 875	-162 230

Kopians överensstämmelse
med originalet intygas:

P. Å.

Balansräkning

Not

2025-04-30

2024-04-30

TILLGÅNGAR

Anläggningstillgångar

Materiella anläggningstillgångar

Inventarier

3

57 668

16 146

Summa materiella anläggningstillgångar

57 668

16 146

Summa anläggningstillgångar

57 668

16 146

Omsättningstillgångar

Varulager m. m.

Råvaror och förnödenheter

166 280

193 593

Summa varulager

166 280

193 593

Kortfristiga fordringar

Kundfordringar

147 165

251 922

Övriga fordringar

23 624

10 125

Upparbetad men ej fakturerad intäkt

18 317

0

Förutbetalda kostnader och upplupna intäkter

70 119

71 634

Summa kortfristiga fordringar

259 225

333 681

Summa omsättningstillgångar

425 505

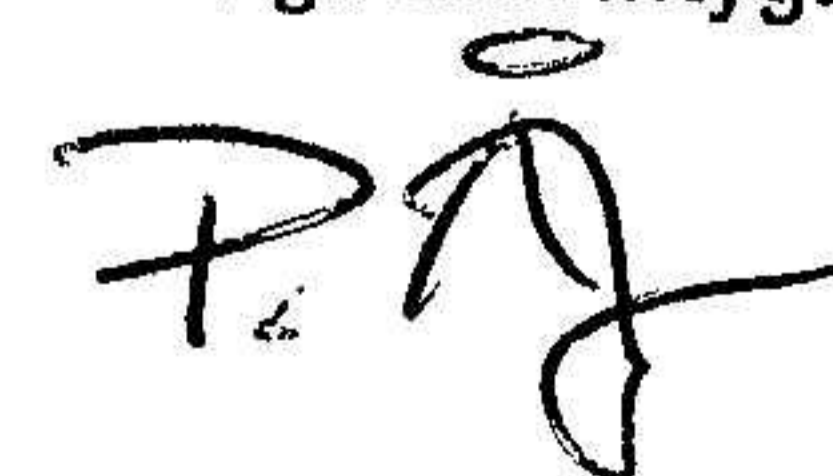
527 274

SUMMA TILLGÅNGAR

483 173

543 420

Kopians överensstämmelse
med originalet intygas:



Balansräkning

Not

2025-04-30

2024-04-30

EGET KAPITAL OCH SKULDER

Eget kapital

Bundet eget kapital

Aktiekapital

50 000

50 000

Summa bundet eget kapital

50 000

50 000

Fritt eget kapital

Balanserat resultat

-24 826

137 404

Årets resultat

-100 875

-162 230

Summa fritt eget kapital

-125 701

-24 826

Summa eget kapital

-75 701

25 174

Långfristiga skulder

Checkräkningskredit

197 460

109 884

Summa långfristiga skulder

197 460

109 884

Kortfristiga skulder

Leverantörsskulder

125 374

137 611

Skulder till gemensamt styrda företag

58 000

0

Skatteskulder

1 434

0

Övriga skulder

48 731

43 038

Upplupna kostnader

127 875

227 713

Summa kortfristiga skulder

361 414

408 362

SUMMA EGET KAPITAL OCH SKULDER

483 173

543 420

Kopians överensstämmelse
med originalet intygas:



Noter

Not 1 Redovisningsprinciper

Allmänna upplysningar

Årsredovisningen är upprättad i enlighet med årsredovisningslagen och Bokföringsnämndens allmänna råd (BFNAR 2016:10) om årsredovisning i mindre företag.

Tjänste- och entreprenaduppdrag

Företagets intäkter från uppdrag till fast pris redovisas enligt huvudregeln.

Avskrivning

Tillämpade avskrivningstider:

Materiella anläggningstillgångar

Inventarier 5 år

Not 2 Medelantalet anställda

	2024-05-01 -2025-04-30	2023-05-01 -2024-04-30
Medelantalet anställda	3	3

Not 3 Inventarier

	2025-04-30	2024-04-30
Ingående anskaffningsvärden	54 375	79 606
Inköp	62 750	0
Försäljningar/utrangeringar	0	-25 231
Utgående ackumulerade anskaffningsvärden	117 125	54 375
Ingående avskrivningar	-38 229	-36 962
Försäljningar/utrangeringar	0	9 608
Årets avskrivningar	-21 228	-10 875
Utgående ackumulerade avskrivningar	-59 457	-38 229
Utgående redovisat värde	57 668	16 146

Kopians överensstämmelse
med originalet intygas:




2025111406469

Not 4 Ställda säkerheter

	2025-04-30	2024-04-30
Företagsinteckning	200 000	200 000
	200 000	200 000

Gävle 2025-10-28


Jonny Boox

Kopians överensstämmelse
med originalet intygas:

