

**Årsredovisning**  
och  
**Koncernredovisning**  
för  
**Farbolagen AB**  
559238-5149

Räkenskapsåret


2021-05-01 - 2022-04-30

**Fastställelseintyg**

Undertecknad styrelseledamot i Farbolagen AB intygar att resultaträkningen och balansräkningen i årsredovisningen för moderbolaget samt koncernresultaträkningen och koncernbalansräkningen har fastställts på årsstämma den 31 oktober 2022. Årsstämman beslutade att godkänna styrelsens förslag till resultatdisposition.

Jag intygar också att innehållet i årsredovisningen och revisionsberättelsen stämmer överens med originalen.

Skara den 31 oktober 2022



Erik Hellsvik

Styrelsen för Farbolagen AB avger följande årsredovisning och koncernredovisning för räkenskapsåret 2021-05-01 - 2022-04-30.

Årsredovisningen är upprättad i svenska kronor, SEK. Om inte annat särskilt anges, redovisas alla belopp i hela kronor (kr). Uppgifter inom parentes avser föregående år.

## Förvaltningsberättelse

### Information om verksamheten

Farbolagen skall äga och förvalta värdepapper och fast egendom. Koncernen i sin helhet är verksam inom agral verkstadsindustri både på den inhemska marknaden samt export marknaden.

Innehavet vid verksamhetsårets slut var:

AB Akronmaskiner, 556102-0099 (100%)  
Rekordverken Sweden AB, 556226-2807 (100%)  
AB Runstenengruppen, 556059-1868 (100%)  
Fors Port AB, 556332-7765 (100%)

Företaget har sitt säte i Skara, Västra Götaland.

### Väsentliga händelser under räkenskapsåret

Inga väsentliga händelser har skett under räkenskapsåret.

### Ägarförhållanden

Erik Hellsvik är 100% ägare i bolagen.

### Flerårsöversikt (Tkr)

| Koncernen                         | 2021/22 | 2020/21<br>(16 mån) |
|-----------------------------------|---------|---------------------|
| Nettoomsättning                   | 210 122 | 176 288             |
| Resultat efter finansiella poster | 35 371  | 96 084              |
| Balansomslutning                  | 352 044 | 320 554             |
| Soliditet (%)                     | 81,5    | 80,7                |

| Moderbolaget                      | 2021/22 | 2020/21<br>(16 mån) |
|-----------------------------------|---------|---------------------|
| Nettoomsättning                   | 0       | 0                   |
| Resultat efter finansiella poster | -551    | -408                |
| Balansomslutning                  | 235 953 | 214 147             |
| Soliditet (%)                     | 69,9    | 77,3                |

### Förändring av eget kapital

| Koncernen (Tkr)                    | Aktie-<br>kapital | Övrigt<br>tillskjutet<br>kapital | Reserver | Fri<br>överkurs-<br>fond | Annat eget<br>kapital<br>inkl. årets<br>resultat | Totalt         |
|------------------------------------|-------------------|----------------------------------|----------|--------------------------|--|----------------|
| Belopp vid årets ingång            | 100               | 165 763                          | 0        | 0                        | 92 972   | 258 835        |
| Förändring bolagsskatt             |                   |                                  |          |                          | 328  | 328            |
| Årets resultat                     |                   |                                  |          |                          | 27 795   | 27 795         |
| <b>Belopp vid årets<br/>utgång</b> | <b>100</b>        | <b>165 763</b>                   | <b>0</b> | <b>0</b>                 | <b>121 095</b>                                   | <b>286 957</b> |

| Moderbolaget<br>(Tkr)                               | Aktie-<br>kapital | Överkurs-<br>fond | Balanserat<br>resultat | Årets<br>resultat | Totalt         |
|---|-------------------|-------------------|------------------------|-------------------|----------------|
| Belopp vid årets<br>ingång                          | 100               | 165 763           |                        | -408              | 165 455        |
| Disposition enligt<br>beslut av årets<br>årsstämma: |                   |                   | -408                   | 408               | 0              |
| Årets resultat                                      |                   |                   |                        | -551              | -551           |
| <b>Belopp vid årets<br/>utgång</b>                  | <b>100</b>        | <b>165 763</b>    | <b>-408</b>            | <b>-551</b>       | <b>164 905</b> |

Antal aktier: 1000st  
Kvotvärde: 100kr

### Förslag till behandling av ansamlad förlust

Styrelsen föreslår att den ansamlade förlusten (kronor):

|  |                 |
|--|-----------------|
| ansamlad förlust                           | -407 558        |
| årets förlust                              | -550 765        |
|  | <b>-958 323</b> |
| behandlas så att<br>i ny räkning överföres | -958 323        |

Koncernens och moderbolagets resultat och ställning i övrigt framgår av efterföljande resultat- och balansräkningar samt kassaflödesanalyser med noter.

## Koncernens Resultaträkning

|   | Not | 2021-05-01<br>-2022-04-30 | 2020-01-24<br>-2021-04-30<br>(16 mån) |
|---|-----|---------------------------|---------------------------------------|
| Nettoomsättning   | 2   | 210 122 440               | 176 287 687                           |
| Förändring av lagervaror under tillverkning, färdiga varor och pågående arbete för annans räkning |     | 16 151 283                | -6 742 266                            |
| Övriga rörelseintäkter  |     | 16 383 195                | 3 681 817                             |
|   |     | <b>242 656 918</b>        | <b>173 227 238</b>                    |
| <b>Rörelsens kostnader</b>  |     |                           |                                       |
| Råvaror och förnödenheter   |     | -96 352 942               | -37 812 088                           |
| Handelsvaror  |     | -8 142 382                | -25 319 518                           |
| Övriga externa kostnader  | 3   | -39 215 389               | -30 248 898                           |
| Personalkostnader   | 5   | -58 485 779               | -60 150 747                           |
| Avskrivningar och nedskrivningar av materiella och immateriella anläggningstillgångar             |     | -8 833 389                | 68 132 835                            |
| Nedskrivning av omsättningstillgångar utöver normala nedskrivningar                               |     | 48 400                    | 5 097 942                             |
|   |     | <b>-210 981 481</b>       | <b>-80 300 474</b>                    |
| <b>Rörelseresultat</b>  |     | <b>31 675 437</b>         | <b>92 926 764</b>                     |
| <b>Resultat från finansiella poster</b>   |     |                           |                                       |
| Resultat från övriga värdepapper och fordringar som är anläggningstillgångar                      |     | 0                         | 1 801 666                             |
| Övriga ränteintäkter och liknande resultatposter  |     | 3 982 558                 | 1 350 310                             |
| Räntekostnader och liknande resultatposter  |     | -287 264                  | 5 721                                 |
|   |     | <b>3 695 294</b>          | <b>3 157 697</b>                      |
| <b>Resultat efter finansiella poster</b>  |     | <b>35 370 731</b>         | <b>96 084 461</b>                     |
| <b>Resultat före skatt</b>  |     | <b>35 370 731</b>         | <b>96 084 461</b>                     |
| Skatt på årets resultat   |     | -3 915 272                | -3 240 154                            |
| Uppskjuten skatt  |     | -3 660 670                | 127 367                               |
| <b>Årets resultat</b>   |     | <b>27 794 789</b>         | <b>92 971 674</b>                     |
| Hänförligt till moderföretagets aktieägare  |     | 27 794 789                | 92 971 674                            |

## Koncernens Balansräkning

| Not  | 2022-04-30         | 2021-04-30         |
|--|--------------------|--------------------|
|  |                    |                    |
| <b>TILLGÅNGAR</b>  |                    |                    |
| <b>Anläggningstillgångar</b>   |                    |                    |
| <b>Immateriella anläggningstillgångar</b>                                      |                    |                    |
| Goodwill   | 2 062 166          | 2 835 478          |
|  | <b>2 062 166</b>   | <b>2 835 478</b>   |
| <b>Materiella anläggningstillgångar</b>  |                    |                    |
| Byggnader och mark   | 6 17 195 778       | 19 164 928         |
| Maskiner och andra tekniska anläggningar                                       | 7 33 262 189       | 36 704 849         |
| Inventarier, verktyg och installationer  | 8 24 211 274       | 25 774 714         |
| Pågående nyanläggningar och förskott avseende materiella anläggningstillgångar | 9 0                | 2 421 255          |
|  | <b>74 669 241</b>  | <b>84 065 746</b>  |
| <b>Finansiella anläggningstillgångar</b>                                       |                    |                    |
| Andra långfristiga värdepappersinnehav   | 10 129 000         | 129 000            |
| Andra långfristiga fordringar  | 11 45 331          | 46 135             |
|  | <b>174 331</b>     | <b>175 135</b>     |
| <b>Summa anläggningstillgångar</b>   | <b>76 905 738</b>  | <b>87 076 359</b>  |
| <b>Omsättningstillgångar</b>   |                    |                    |
| <b>Varulager m m</b>   |                    |                    |
| Råvaror och förnödenheter  | 44 946 014         | 29 058 859         |
| Varor under tillverkning   | 8 284 062          | 6 380 904          |
| Färdiga varor och handelsvaror   | 38 140 495         | 39 779 525         |
|  | <b>91 370 571</b>  | <b>75 219 288</b>  |
| <b>Kortfristiga fordringar</b>   |                    |                    |
| Kundfordringar   | 36 643 244         | 39 276 784         |
| Aktuella skattefordringar  | 1 257 415          | 0                  |
| Övriga fordringar  | 4 428 243          | 3 291 822          |
| Förutbetalda kostnader och upplupna intäkter                                   | 1 699 864          | 9 674 654          |
|  | <b>44 028 766</b>  | <b>52 243 260</b>  |
| <b>Kortfristiga placeringar</b>  |                    |                    |
| Övriga kortfristiga placeringar  | 68 884 693         | 60 094 830         |
|  | <b>68 884 693</b>  | <b>60 094 830</b>  |
| Kassa och bank   | 70 854 459         | 45 920 589         |
|  | <b>70 854 459</b>  | <b>45 920 589</b>  |
| <b>Summa omsättningstillgångar</b>   | <b>275 138 489</b> | <b>233 477 967</b> |
| <b>SUMMA TILLGÅNGAR</b>  | <b>352 044 227</b> | <b>320 554 326</b> |

## Koncernens Balansräkning

|  | Not | 2022-04-30         | 2021-04-30         |
|--|-----|--------------------|--------------------|
| <b>EGET KAPITAL OCH SKULDER</b>                                |     |                    |                    |
| <b>Eget kapital</b>  |     |                    |                    |
| <b>Eget kapital hänförligt till moderföretagets aktieägare</b> |     |                    |                    |
| Aktiekapital   |     | 100 000            | 100 000            |
| Övrigt tillskjutet kapital                                     |     | 165 763 000        | 165 763 000        |
| Annat eget kapital inklusive årets resultat                    |     | 121 094 014        | 92 971 676         |
| <b>Eget kapital hänförligt till moderföretagets aktieägare</b> |     | <b>286 957 014</b> | <b>258 834 676</b> |
| <b>Summa eget kapital</b>                                      |     | <b>286 957 014</b> | <b>258 834 676</b> |
| <b>Avsättningar</b>  |     |                    |                    |
| Avsättningar för uppskjuten skatt                              | 12  | 12 095 080         | 8 761 959          |
| Övriga avsättningar  |     | 636 767            | 529 596            |
|  |     | <b>12 731 847</b>  | <b>9 291 555</b>   |
| <b>Långfristiga skulder</b>                                    |     |                    |                    |
| Övriga skulder   | 13  | 6 000 000          | 6 000 000          |
|  |     | <b>6 000 000</b>   | <b>6 000 000</b>   |
| <b>Kortfristiga skulder</b>                                    |     |                    |                    |
| Leverantörsskulder   |     | 15 331 311         | 17 136 938         |
| Aktuella skatteskulder   |     | 1 788 721          | 657 651            |
| Övriga skulder   |     | 4 713 038          | 6 693 203          |
| Upplupna kostnader och förutbetalda intäkter                   | 14  | 24 522 296         | 21 940 303         |
|  |     | <b>46 355 366</b>  | <b>46 428 095</b>  |
| <b>SUMMA EGET KAPITAL OCH SKULDER</b>                          |     | <b>352 044 227</b> | <b>320 554 326</b> |

## Koncernens

### Kassaflödesanalys

|   | Not | 2021-05-01<br>-2022-04-30 | 2020-01-24<br>-2021-04-30<br>(16 mån) |
|---|-----|---------------------------|---------------------------------------|
| <b>Den löpande verksamheten</b>   |     |                           |                                       |
| Resultat efter finansiella poster   |     | 35 370 731                | 96 084 461                            |
| Justeringar för poster som inte ingår i kassaflödet m.m.                            | 15  | 8 872 160                 | -72 092 546                           |
| Betald skatt  |     | -4 041 617                | -938 444                              |
| <b>Kassaflöde från den löpande verksamheten före förändringar av rörelsekapital</b> |     | <b>40 201 274</b>         | <b>23 053 471</b>                     |
| <b>Kassaflöde från förändringar i rörelsekapital</b>                                |     |                           |                                       |
| Förändring av varulager och pågående arbeten  |     | -16 151 283               | 6 742 266                             |
| Förändring kundfordringar   |     | 2 633 540                 | -73 589 349                           |
| Förändring av kortfristiga fordringar   |     | 6 838 369                 | 0                                     |
| Förändring leverantörsskulder   |     | -1 805 627                | 0                                     |
| Förändring av kortfristiga skulder  |     | 601 828                   | 55 429 782                            |
| <b>Kassaflöde från den löpande verksamheten</b>                                     |     | <b>32 318 101</b>         | <b>11 636 170</b>                     |
| <b>Investeringsverksamheten</b>   |     |                           |                                       |
| Investeringar i immateriella anläggningstillgångar                                  |     | 0                         | -15 672 274                           |
| Investeringar i materiella anläggningstillgångar                                    |     | 1 336 428                 | 8 663 431                             |
| Försäljning av materiella anläggningstillgångar                                     |     | 20 000                    | 0                                     |
| Investeringar i kortfristiga placeringar  |     | -8 741 463                | 4 576 996                             |
| Försäljning av finansiella anläggningstillgångar                                    |     | 804                       | -14 141 428                           |
| <b>Kassaflöde från investeringsverksamheten</b>                                     |     | <b>-7 384 231</b>         | <b>-16 573 275</b>                    |
| <b>Finansieringsverksamheten</b>  |     |                           |                                       |
| Egna aktier   |     | 0                         | 100 000                               |
| Upptagna lån  |     | 0                         | 31 441 987                            |
| <b>Kassaflöde från finansieringsverksamheten</b>                                    |     | <b>0</b>                  | <b>31 541 987</b>                     |
| <b>Årets kassaflöde</b>   |     | <b>24 933 870</b>         | <b>26 604 882</b>                     |
| <b>Likvida medel vid årets början</b>   |     |                           |                                       |
| Likvida medel vid årets början  |     | 45 920 589                | 19 315 707                            |
| <b>Likvida medel vid årets slut</b>   |     | <b>70 854 459</b>         | <b>45 920 589</b>                     |

## Moderbolagets Resultaträkning

|  | Not | 2021-05-01<br>-2022-04-30 | 2020-01-24<br>-2021-04-30<br>(16 mån) |
|--|-----|---------------------------|---------------------------------------|
| <b>Rörelsens intäkter</b>                        |     |                           |                                       |
| Nettoomsättning                                  |     | 0                         | 0                                     |
|  |     | 0                         | 0                                     |
| <b>Rörelsens kostnader</b>                       |     |                           |                                       |
| Övriga externa kostnader                         | 3   | -16 631                   | -600                                  |
| Personalkostnader                                | 5   | 0                         | 0                                     |
|  |     | -16 631                   | -600                                  |
| <b>Rörelseresultat</b>                           |     | -16 631                   | -600                                  |
| <b>Resultat från finansiella poster</b>          |     |                           |                                       |
| Övriga ränteintäkter och liknande resultatposter |     | 868 578                   | 521 022                               |
| Räntekostnader och liknande resultatposter       |     | -1 402 712                | -927 980                              |
|  |     | -534 134                  | -406 958                              |
| <b>Resultat efter finansiella poster</b>         |     | -550 765                  | -407 558                              |
| <b>Resultat före skatt</b>                       |     | -550 765                  | -407 558                              |
| <b>Årets resultat</b>                            |     | -550 765                  | -407 558                              |

2022112109214

## Moderbolagets Balansräkning

Not 2022-04-30 2021-04-30

### TILLGÅNGAR

#### Anläggningstillgångar

##### *Finansiella anläggningstillgångar*

Andelar i koncernföretag

16, 17 172 086 699 172 086 699

172 086 699 172 086 699

Summa anläggningstillgångar

172 086 699 172 086 699

#### Omsättningstillgångar

##### *Kortfristiga fordringar*

Fordringar hos koncernföretag

29 412 115 40 888 365

29 412 115 40 888 365

##### *Kassa och bank*

Summa omsättningstillgångar

34 453 842 1 171 574

63 865 957 42 059 939

**SUMMA TILLGÅNGAR**

**235 952 656 214 146 638**

**Moderbolagets  
Balansräkning**

Not 2022-04-30 2021-04-30

**EGET KAPITAL OCH SKULDER**

**Eget kapital**

4

*Bundet eget kapital*

Aktiekapital

100 000

100 000

100 000

100 000

*Fritt eget kapital*

Fri överkursfond

165 763 000

165 763 000

Balanserad vinst eller förlust

-407 558

0

Årets resultat

-550 765

-407 558

164 804 677

165 355 442

**Summa eget kapital**

164 904 677

165 455 442

**Kortfristiga skulder**

Skulder till koncernföretag

69 290 154

46 933 371

Övriga skulder

1 757 825

1 757 825

**Summa kortfristiga skulder**

71 047 979

48 691 196

**SUMMA EGET KAPITAL OCH SKULDER**

235 952 656

214 146 638

**Moderbolagets  
Kassaflödesanalys**

Not

2021-05-01  
-2022-04-30

2020-01-24  
-2021-04-30  
(16 mån)

**Den löpande verksamheten**

Resultat efter finansiella poster

-550 765

-407 558

**Kassaflöde från den löpande verksamheten före  
förändring av rörelsekapital**

-550 765

-407 558

**Kassaflöde från förändring av rörelsekapitalet**

Förändring av kortfristiga fordringar

11 476 250

-40 888 365

Förändring av kortfristiga skulder

22 356 783

48 691 196

**Kassaflöde från den löpande verksamheten**

33 282 268

7 395 273

**Investeringsverksamheten**

Investeringar i finansiella anläggningstillgångar

0

-6 323 699

**Kassaflöde från investeringsverksamheten**

0

-6 323 699

**Finansieringsverksamheten**

Egna Aktier

0

100 000

**Kassaflöde från finansieringsverksamheten**

0

100 000

**Årets kassaflöde**

33 282 268

1 171 574

**Likvida medel vid årets början**

Likvida medel vid årets början

1 171 574

0

**Likvida medel vid årets slut**

34 453 842

1 171 574

## Noter

### Not 1 Redovisnings- och värderingsprinciper

#### Allmänna upplysningar

Årsredovisningen och koncernredovisningen är upprättad i enlighet med årsredovisningslagen och BFNAR 2012:1 Årsredovisning och koncernredovisning (K3).

Moderföretaget och koncernen tillämpar samma redovisningsprinciper om inte annat framgår nedan.

#### Intäktsredovisning

Intäkter har tagits upp till verkligt värde av vad som erhållits eller kommer att erhållas och redovisas i den omfattning det är sannolikt att de ekonomiska fördelarna kommer att tillgodogöras bolaget och intäkterna kan beräknas på ett tillförlitligt sätt.

#### Koncernredovisning

##### *Konsolideringsmetod*

Koncernredovisningen har upprättats enligt förvärvsmetoden. Detta innebär att förvärvade verksamheters identifierbara tillgångar och skulder redovisas till marknadsvärde enligt upprättad förvärvsanalys. Överstiger verksamhetens anskaffningsvärde det beräknade marknadsvärdet av de förväntade nettotillgångarna enligt förvärvsanalysen redovisas skillnaden som goodwill.

##### *Transaktioner mellan koncernföretag*

Koncerninterna fordringar och skulder samt transaktioner mellan koncernföretag liksom orealiserade vinster elimineras i sin helhet. Orealiserade förluster elimineras också såvida inte transaktionen motsvarar ett nedskrivningsbehov.

Förändring av internvinst under räkenskapsåret har elimineras i koncernresultaträkningen.

##### *Goodwill*

Goodwill är den skillnad som uppkommer om anskaffningsvärdet för den förvärvade enheten är högre än värdet på den förvärvade enhetens nettotillgångar. Vid förvärvstidpunkten redovisas den uppkomna goodwillen som en tillgång i balansräkningen.

### **Anläggningstillgångar**

Immateriella och materiella anläggningstillgångar redovisas till anskaffningsvärde minskat med ackumulerade avskrivningar enligt plan och eventuella nedskrivningar.

Avskrivning sker linjärt över den förväntade nyttjandeperioden med hänsyn till väsentligt restvärde. Följande avskrivningsprocent tillämpas:

|  |          |
|--|----------|
| Byggnader                                | 25-50 år |
| Markanläggningar                         | 20 år    |
| Maskiner och andra tekniska anläggningar | 20 år    |
| Inventarier, verktyg och installationer  | 10 år    |

### **Varulager**

Varulagret har värderats till det lägsta av dess anskaffningsvärde och dess nettoförsäljningsvärde på balansdagen. Med nettoförsäljningsvärde avses varornas beräknade försäljningspris minskat med försäljningskostnader. Den valda värderingsmetoden innebär att inkurans i varulagret har beaktats.

### **Inkomstskatter**

Total skatt utgörs av aktuell skatt och uppskjuten skatt. Skatter redovisas i resultaträkningen, utom då underliggande transaktion redovisas direkt mot eget kapital varvid tillhörande skatteeffekter redovisas i eget kapital.

#### ***Aktuell skatt***

Aktuell skatt avser inkomstskatt för innevarande räkenskapsår samt den del av tidigare räkenskapsårs inkomstskatt som ännu inte redovisats. Aktuell skatt beräknas utifrån den skattesats som gäller per balansdagen.

#### ***Uppskjuten skatt***

Uppskjuten skatt är inkomstskatt som avser framtida räkenskapsår till följd av tidigare händelser. Redovisning sker enligt balansräkningsmetoden. Enligt denna metod redovisas uppskjutna skatteskulder och uppskjutna skattefordringar på temporära skillnader som uppstår mellan bokförda respektive skattemässiga värden för tillgångar och skulder samt för övriga skattemässiga avdrag eller underskott.

Uppskjutna skattefordringar netto redovisas mot uppskjutna skatteskulder endast om de kan betalas med ett nettobelopp. Uppskjuten skatt beräknas utifrån gällande skattesats på balansdagen. Effekter av förändringar i gällande skattesatser resultatförs i den period förändringen lagstadsats. Uppskjuten skattefordran redovisas som finansiell anläggningstillgång och uppskjuten skatteskuld som avsättning.

Uppskjuten skattefordran avseende underskottsavdrag eller andra framtida skattemässiga avdrag redovisas i den omfattning det är sannolikt att avdragen kan avräknas mot framtida skattemässiga överskott.

På grund av sambandet mellan redovisning och beskattning särredovisas inte den uppskjutna skatteskulden som är hänförlig till obeskattade reserver.

### **Avsättningar**

Som avsättning har redovisats förpliktelser gentemot tredje man som är hänförliga till räkenskapsåret eller tidigare räkenskapsår och som på balansdagen antingen är säkra eller sannolika till sin förekomst men oviss till belopp eller till den tidpunkt då de ska infrias.

### Nyckeltalsdefinitioner

Nettoomsättning

Rörelsens huvudintäkter, fakturerade kostnader, sidointäkter samt intäktskorrigeringar.

Resultat efter finansiella poster

Resultat efter finansiella intäkter och kostnader men före bokslutsdispositioner och skatter.

Balansomslutning

Företagets samlade tillgångar.

Soliditet (%)

Justerat eget kapital (eget kapital och obeskattade reserver med avdrag för uppskjuten skatt) i procent av balansomslutning.

### Not 2 Nettoomsättningens fördelning Koncernen

|   | 2021-05-01<br>-2022-04-30 | 2020-01-24<br>-2021-04-30 |
|---|---------------------------|---------------------------|
| <b>Rörelseresultat per geografisk marknad</b> |                           |                           |
| Inhemsk försäljning                           | 85 896 399                | 102 526 364               |
| Exportförsäljning EU                          | 82 046 473                | 56 070 026                |
| exportförsäljning                             | 42 179 568                | 17 691 297                |
|   | <b>210 122 440</b>        | <b>176 287 687</b>        |

### Not 3 Arvode till revisorer Koncernen

|                  | 2021-05-01<br>2022-04-30 | 2020-01-24<br>2021-04-30 |
|------------------|--------------------------|--------------------------|
| Revisionsuppdrag | 211 212                  | 164 940                  |
|                  | <b>211 212</b>           | <b>164 940</b>           |

### Moderbolaget

|                  | 2021-05-01<br>-2022-04-30 | 2020-01-24<br>-2021-04-30 |
|------------------|---------------------------|---------------------------|
| Revisionsuppdrag | 7 031                     | 0                         |
|                  | <b>7 031</b>              | <b>0</b>                  |

**Not 4 Disposition av vinst eller förlust  
Moderbolaget**

2022-04-30

**Förslag till behandling av ansamlad förlust**  
Styrelsen föreslår att den ansamlade förlusten:

|  |                 |
|--|-----------------|
| ansamlad förlust                           | -407 558        |
| årets förlust                              | -550 765        |
|  | <b>-958 323</b> |
| behandlas så att<br>i ny räkning överföres | -958 323        |

**Not 5 Anställda och personalkostnader  
Koncernen**

2021-05-01  
2022-04-30

2020-01-24  
2021-04-30

**Medelantalet anställda**

|         |            |            |
|---------|------------|------------|
| Kvinnor | 14         | 14         |
| Män     | 99         | 109        |
|         | <b>113</b> | <b>123</b> |

**Löner och andra ersättningar**

|                                     |                   |                   |
|-------------------------------------|-------------------|-------------------|
| Styrelse och verkställande direktör | 664 000           | 659 798           |
| Övriga anställda                    | 42 249 094        | 42 690 988        |
|                                     | <b>42 913 094</b> | <b>43 350 786</b> |

**Sociala kostnader**

|   |                   |                   |
|---|-------------------|-------------------|
| Pensionskostnader för styrelse och verkställande direktör | 105 984           | 105 984           |
| Pensionskostnader för övriga anställda                    | 3 530 492         | 3 268 003         |
| Övriga sociala avgifter enligt lag och avtal              | 11 154 038        | 13 022 418        |
|   | <b>14 790 514</b> | <b>16 396 405</b> |

**Totala löner, ersättningar, sociala kostnader och  
pensionskostnader**

**57 703 608**

**59 747 191**

**Könsfördelning bland ledande befattningshavare**

|  |       |       |
|--|-------|-------|
| Andel kvinnor i styrelsen                        | 50 %  | 50 %  |
| Andel män i styrelsen                            | 50 %  | 50 %  |
| Andel män bland övriga ledande befattningshavare | 100 % | 100 % |

**Moderbolaget**

Bolaget har inte haft några anställda och några löner har ej utbetalats.

**Not 6 Byggnader och mark  
Koncernen**

|   | 2022-04-30         | 2021-04-30         |
|---|--------------------|--------------------|
| Ingående anskaffningsvärden                     | 63 541 561         | 67 245 851         |
| Omklassificeringar                              | 0                  | -3 704 290         |
| <b>Utgående ackumulerade anskaffningsvärden</b> | <b>63 541 561</b>  | <b>63 541 561</b>  |
| Ingående avskrivningar                          | -44 376 633        | -46 138 210        |
| Omklassificeringar                              | 0                  | 3 704 290          |
| Årets avskrivningar                             | -1 969 150         | -1 942 713         |
| <b>Utgående ackumulerade avskrivningar</b>      | <b>-46 345 783</b> | <b>-44 376 633</b> |
| <b>Utgående redovisat värde</b>                 | <b>17 195 778</b>  | <b>19 164 928</b>  |

**Not 7 Maskiner och andra tekniska anläggningar  
Koncernen**

|   | 2022-04-30         | 2021-04-30         |
|---|--------------------|--------------------|
| Ingående anskaffningsvärden                     | 80 023 778         | 78 927 224         |
| Inköp   | -1 467 126         | 12 797 587         |
| Försäljningar/utrangeringar                     | -595 000           | -21 865 068        |
| Omklassificeringar                              | 2 421 255          | 10 164 035         |
| <b>Utgående ackumulerade anskaffningsvärden</b> | <b>80 382 907</b>  | <b>80 023 778</b>  |
| Ingående avskrivningar                          | -43 318 929        | -49 392 605        |
| Försäljningar/utrangeringar                     | 595 000            | 10 831 640         |
| Årets avskrivningar                             | -4 396 789         | -4 757 964         |
| <b>Utgående ackumulerade avskrivningar</b>      | <b>-47 120 718</b> | <b>-43 318 929</b> |
| <b>Utgående redovisat värde</b>                 | <b>33 262 189</b>  | <b>36 704 849</b>  |

**Not 8 Inventarier, verktyg och installationer  
Koncernen**

|   | 2022-04-30         | 2021-04-30        |
|---|--------------------|-------------------|
| Ingående anskaffningsvärden                     | 35 186 894         | 27 826 274        |
| Inköp   | 130 700            | 7 910 000         |
| Försäljningar/utrangeringar                     | 0                  | -549 380          |
| <b>Utgående ackumulerade anskaffningsvärden</b> | <b>35 317 594</b>  | <b>35 186 894</b> |
| Ingående avskrivningar                          | -9 412 180         | -8 274 992        |
| Försäljningar/utrangeringar                     | 0                  | 549 380           |
| Årets avskrivningar                             | -1 694 140         | -1 686 568        |
| <b>Utgående ackumulerade avskrivningar</b>      | <b>-11 106 320</b> | <b>-9 412 180</b> |
| <b>Utgående redovisat värde</b>                 | <b>24 211 274</b>  | <b>25 774 714</b> |

**Not 9 Pågående nyanläggningar och förskott avseende materiella anläggningar**

**Koncernen**

|  | 2022-04-30 | 2021-04-30       |
|--|------------|------------------|
| Ingående anskaffningsvärden              | 2 421 255  | 10 164 035       |
| Inköp                                    | 0          | 2 421 255        |
| Omklassificeringar                       | -2 421 255 | -10 164 035      |
| Utgående ackumulerade anskaffningsvärden | 0          | 2 421 255        |
| <b>Utgående redovisat värde</b>          | <b>0</b>   | <b>2 421 255</b> |

**Not 10 Andra långfristiga värdepappersinnehav**

**Koncernen**

|  | 2022-04-30     | 2021-04-30     |
|--|----------------|----------------|
| Ingående anskaffningsvärden              | 129 000        | 129 000        |
| Utgående ackumulerade anskaffningsvärden | 129 000        | 129 000        |
| <b>Utgående redovisat värde</b>          | <b>129 000</b> | <b>129 000</b> |

**Not 11 Andra långfristiga fordringar**

**Koncernen**

|  | 2022-04-30    | 2021-04-30    |
|--|---------------|---------------|
| Ingående anskaffningsvärden              | 46 135        | 0             |
| Tillkommande fordringar                  | 0             | 46 135        |
| Avgående fordringar                      | -804          | 0             |
| Utgående ackumulerade anskaffningsvärden | 45 331        | 46 135        |
| <b>Utgående redovisat värde</b>          | <b>45 331</b> | <b>46 135</b> |

**Not 12 Övriga avsättningar**

**Koncernen**

|                             | 2022-04-30        | 2021-04-30       |
|-----------------------------|-------------------|------------------|
| Garantiriskreserv           | 636 767           | 529 596          |
| Avsättning uppskjuten skatt | 12 095 080        | 8 761 959        |
|                             | <b>12 731 847</b> | <b>9 291 555</b> |

**Not 13 Långfristiga skulder**

**Koncernen**

|  | 2022-04-30       | 2021-04-30       |
|--|------------------|------------------|
| Skulder som skall betalas senare än fem år efter balansdagen | 6 000 000        | 6 000 000        |
|  | <b>6 000 000</b> | <b>6 000 000</b> |

**Not 14 Upplupna kostnader och förutbetalda intäkter  
Koncernen**

|                               | 2022-04-30        | 2021-04-30        |
|-------------------------------|-------------------|-------------------|
| Upplupna löner                | 1 892 093         | 2 026 581         |
| Upplupna semesterlöner        | 7 685 136         | 7 801 399         |
| Upplupna lagstadgade soc. avg | 3 572 888         | 3 731 522         |
| Upplupna avtalade soc. avg.   | 365 574           | 435 833           |
| Övr uppl kostn/förutbet. int. | 11 006 605        | 7 944 968         |
|                               | <b>24 522 296</b> | <b>21 940 303</b> |

**Not 15 Justering för poster som inte ingår i kassaflödet  
Koncernen**

|  | 2022-04-30       | 2021-04-30         |
|--|------------------|--------------------|
| Avskrivningar                                    | 8 833 389        | -68 132 835        |
| Förändring avsättningar                          | 107 171          | -1 231 764         |
| Vinst vid försäljning av anläggningstillgångar   | -20 000          | -40 000            |
| Förlust vid försäljning av anläggningstillgångar | 0                | 2 409 995          |
| Återförd nedskrivning                            | -48 400          | 0                  |
| Förvärvning av kortfristiga placeringar          | 0                | -5 097 942         |
|  | <b>8 872 160</b> | <b>-72 092 546</b> |

**Not 16 Andelar i koncernföretag  
Moderbolaget**

|   | 2022-04-30         | 2021-04-30         |
|---|--------------------|--------------------|
| Ingående anskaffningsvärden                     | 172 086 699        | 0                  |
| Inköp   | 0                  | 172 086 699        |
| <b>Utgående ackumulerade anskaffningsvärden</b> | <b>172 086 699</b> | <b>172 086 699</b> |
| <b>Utgående redovisat värde</b>                 | <b>172 086 699</b> | <b>172 086 699</b> |

**Not 17 Specifikation andelar koncernföretag  
Moderbolaget**

| Namn              | Kapital-<br>andel | Rösträtts-<br>andel | Antal<br>andelar | Bokfört<br>värde   |
|-------------------|-------------------|---------------------|------------------|--------------------|
| Runstenen-gruppen | 100%              | 100%                | 1 000            | 1 757 825          |
| Forsport          | 100%              | 100%                | 1 000            | 50 000             |
| Rekordverken      | 100%              | 100%                | 4 000            | 4 415 874          |
| AB Akronmaskiner  | 100%              | 100%                | 80 000           | 165 863 000        |
|                   |                   |                     |                  | <b>172 086 699</b> |

|                   | Org.nr      | Säte  | Eget kapital | Resultat   |
|-------------------|-------------|-------|--------------|------------|
| Runstenen-gruppen | 556059-1868 | Skara | 40 270 713   | 3 026      |
| Forsport          | 556332-7765 | Skara | 722 046      | 138 771    |
| Rekordverken      | 556226-2807 | Skara | 30 453 886   | 6 219      |
| AB Akronmaskiner  | 556102-0099 | Skara | 174 011 323  | 14 861 274 |

2022112109224

**Not 18 Ställda säkerheter  
Koncernen**

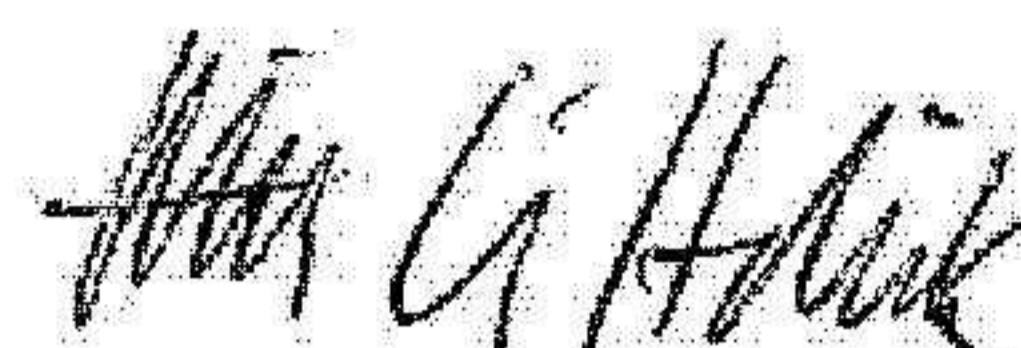
|   | 2022-04-30        | 2021-04-30        |
|---|-------------------|-------------------|
| <b>För skulder till kreditinstitut:</b> |                   |                   |
| Fastighetsinteckning i eget förvar      | 9 635 000         | 9 635 000         |
| Företagsinteckningar                    | 39 000 000        | 39 000 000        |
| Fastighetsinteckningar                  | 13 500 000        | 13 500 000        |
|   | <b>62 135 000</b> | <b>62 135 000</b> |

Resultat- och balansräkningen kommer att föreläggas på årsstämma för fastställelse.

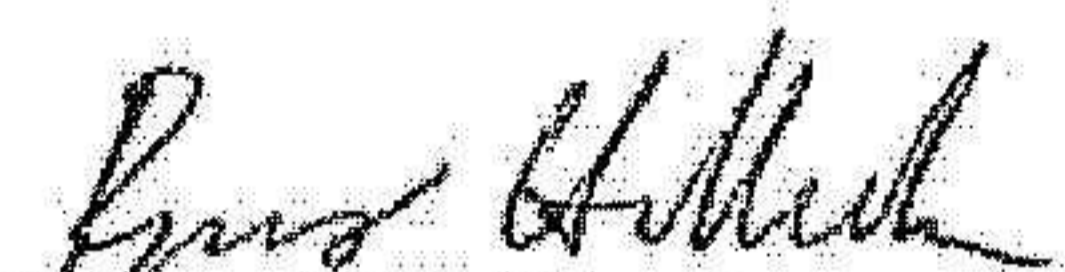
Skara den 28 oktober 2022




Erik Hellsvik  
Ordförande



Tina Karling Hellsvik  
Ledamot



Ragnar Hellsvik  
Ledamot



Olivia Hellsvik  
Ledamot

Vår revisionsberättelse har lämnats den 31 oktober 2022

SA Revision AB



Andreas Jahnstedt  
Auktoriserad revisor



SA REVISION

## Revisionsberättelse

Till bolagsstämman i Farbolagen AB

Org.nr 559238-5149

### Rapport om årsredovisningen och koncernredovisningen

#### Uttalanden

Vi har utfört en revision av årsredovisningen och koncernredovisningen för Farbolagen AB för räkenskapsåret 2021-05-01 - 2022-04-30.

Enligt vår uppfattning har årsredovisningen och koncernredovisningen upprättats i enlighet med årsredovisningslagen och ger en i alla väsentliga avseenden rättvisande bild av moderbolagets och koncernens finansiella ställning per den 2022-04-30 och av dessas finansiella resultat och kassaflöde för året enligt årsredovisningslagen.

Förvaltningsberättelsen är förenlig med årsredovisningens och koncernredovisningens övriga delar.

Vi tillstyrker därför att bolagsstämman fastställer resultaträkningen och balansräkningen för moderbolaget och koncernen.

#### Grund för uttalanden

Vi har utfört revisionen enligt International Standards on Auditing (ISA) och god revisionssed i Sverige. Vårt ansvar enligt dessa standarder beskrivs närmare i avsnittet *Revisorns ansvar*. Vi är oberoende i förhållande till moderbolaget och koncernen enligt god revisorssed i Sverige och har i övrigt fullgjort vårt yrkesetiska ansvar enligt dessa krav.

Vi anser att de revisionsbevis vi har inhämtat är tillräckliga och ändamålsenliga som grund för våra uttalanden.

#### Styrelsens ansvar

Det är styrelsen som har ansvaret för att årsredovisningen och koncernredovisningen upprättas och att de ger en rättvisande bild enligt årsredovisningslagen. Styrelsen ansvarar även för den interna kontroll som den bedömer är nödvändig för att upprätta en årsredovisning och koncernredovisning som inte innehåller några väsentliga felaktigheter, vare sig dessa beror på oegentligheter eller misstag.


Vid upprättandet av årsredovisningen och koncernredovisningen ansvarar styrelsen för bedömningen av bolagets och koncernens förmåga att fortsätta verksamheten. Den upplyser, när så är tillämpligt, om förhållanden som kan påverka förmågan att fortsätta verksamheten och att använda antagandet om fortsatt drift. Antagandet om fortsatt drift tillämpas dock inte om styrelsen avser att likvidera bolaget, upphöra med verksamheten eller inte har något realistiskt alternativ till att göra något av detta.

#### Revisorns ansvar

Våra mål är att uppnå en rimlig grad av säkerhet om huruvida årsredovisningen och koncernredovisningen som helhet inte innehåller några väsentliga felaktigheter, vare sig dessa beror på oegentligheter eller misstag, och att lämna en revisionsberättelse som innehåller våra uttalanden. Rimlig säkerhet är en hög grad av säkerhet, men är ingen garanti för att en revision som utförs enligt ISA och god revisionssed i Sverige alltid kommer att upptäcka en väsentlig felaktighet om en sådan finns. Felaktigheter kan uppstå på grund av oegentligheter eller misstag och anses vara väsentliga om de enskilt eller tillsammans rimligen kan förväntas påverka de ekonomiska beslut som användare fattar med grund i årsredovisningen och koncernredovisningen.

Som del av en revision enligt ISA använder vi professionellt omdöme och har en professionellt skeptisk inställning under hela revisionen. Dessutom:

- identifierar och bedömer vi riskerna för väsentliga felaktigheter i årsredovisningen och koncernredovisningen, vare sig dessa beror på oegentligheter eller misstag, utformar och utför granskningsåtgärder bland annat utifrån dessa risker och inhämtar revisionsbevis som är tillräckliga och ändamålsenliga för att utgöra en grund för våra uttalanden. Risken för att



## SA REVISION

inte upptäcka en väsentlig felaktighet till följd av oegentligheter är högre än för en väsentlig felaktighet som beror på misstag, eftersom oegentligheter kan innefatta agerande i maskopi, förfalskning, avsiktliga utelämnanden, felaktig information eller åsidosättande av intern kontroll.

- skaffar vi oss en förståelse av den del av bolagets interna kontroll som har betydelse för vår revision för att utforma granskningsåtgärder som är lämpliga med hänsyn till omständigheterna, men inte för att uttala oss om effektiviteten i den interna kontrollen.

- utvärderar vi lämpligheten i de redovisningsprinciper som används och rimligheten i styrelsens uppskattningar i redovisningen och tillhörande upplysningar.

- drar vi en slutsats om lämpligheten i att styrelsen använder antagandet om fortsatt drift vid upprättandet av årsredovisningen och koncernredovisningen. Vi drar också en slutsats, med grund i de inhämtade revisionsbevisen, om huruvida det finns någon väsentlig osäkerhetsfaktor som avser sådana händelser eller förhållanden som kan leda till betydande tvivel om bolagets och koncernens förmåga att fortsätta verksamheten. Om vi drar slutsatsen att det finns en väsentlig osäkerhetsfaktor, måste vi i revisionsberättelsen fästa uppmärksamheten på upplysningarna i årsredovisningen och koncernredovisningen om den väsentliga osäkerhetsfaktorn eller, om sådana upplysningar är otillräckliga, modifiera uttalandet om årsredovisningen och koncernredovisningen. Våra slutsatser baseras på de revisionsbevis som inhämtas fram till datumet för revisionsberättelsen. Dock kan framtida händelser eller förhållanden göra att ett bolag och en koncern inte längre kan fortsätta verksamheten.

- utvärderar vi den övergripande presentationen, strukturen och innehållet i årsredovisningen och koncernredovisningen, däribland upplysningarna, och om årsredovisningen och koncernredovisningen återger de underliggande transaktionerna och händelserna på ett sätt som ger en rättvisande bild.

- inhämtar vi tillräckliga och ändamålsenliga revisionsbevis avseende den finansiella informationen för enheterna eller affärsaktiviteterna inom koncernen för att göra ett uttalande avseende koncernredovisningen. Vi ansvarar för styrning, övervakning och utförande av koncernrevisionen. Vi är ensamt ansvariga för våra uttalanden.

Vi måste informera styrelsen om bland annat revisionens planerade omfattning och inriktning samt tidpunkten för den. Vi måste också informera om betydelsefulla iakttagelser under revisionen, däribland de eventuella betydande brister i den interna kontrollen som vi identifierat.

### Rapport om andra krav enligt lagar och andra författningar

#### *Uttalanden*

Utöver vår revision av årsredovisningen och koncernredovisningen har vi även utfört en revision av styrelsens förvaltning för Farbolagen AB för räkenskapsåret 2021-05-01 - 2022-04-30 samt av förslaget till dispositioner beträffande bolagets vinst eller förlust.

Vi tillstyrker att bolagsstämman behandlar förlusten enligt förslaget i förvaltningsberättelsen och beviljar styrelsens ledamöter ansvarsfrihet för räkenskapsåret.

#### *Grund för uttalanden*

Vi har utfört revisionen enligt god revisionsd i Sverige. Vårt ansvar enligt denna beskrivs närmare i avsnittet *Revisorns ansvar*. Vi är oberoende i förhållande till moderbolaget och koncernen enligt god revisorsd i Sverige och har i övrigt fullgjort vårt yrkesetiska ansvar enligt dessa krav.

Vi anser att de revisionsbevis vi har inhämtat är tillräckliga och ändamålsenliga som grund för våra uttalanden.

#### *Styrelsens ansvar*

Det är styrelsen som har ansvaret för förslaget till dispositioner beträffande bolagets vinst eller förlust. Vid förslag till utdelning innefattar detta bland annat en bedömning av om utdelningen är försvarlig med hänsyn till de krav som bolagets och koncernens verksamhetsart, omfattning och risker ställer på storleken av moderbolagets och koncernens egna kapital, konsolideringsbehov, likviditet och ställning i övrigt.



## SÅ REVISION

Styrelsen ansvarar för bolagets organisation och förvaltningen av bolagets angelägenheter. Detta innefattar bland annat att förtidigt bedöma bolagets och koncernens ekonomiska situation och att tillse att bolagets organisation är utformad så att bokföringen, medelsförvaltningen och bolagets ekonomiska angelägenheter i övrigt kontrolleras på ett betryggande sätt.

### **Revisorns ansvar**

Vårt mål beträffande revisionen av förvaltningen, och därmed vårt uttalande om ansvarsfrihet, är att inhämta revisionsbevis för att med en rimlig grad av säkerhet kunna bedöma om någon styrelseledamot i något väsentligt avseende:

- företagit någon åtgärd eller gjort sig skyldig till någon försummelse som kan föranleda ersättningsskyldighet mot bolaget, eller
- på något annat sätt handlat i strid med aktiebolagslagen, årsredovisningslagen eller bolagsordningen.


Vårt mål beträffande revisionen av förslaget till dispositioner av bolagets vinst eller förlust, och därmed vårt uttalande om detta, är att med rimlig grad av säkerhet bedöma om förslaget är förenligt med aktiebolagslagen.

Rimlig säkerhet är en hög grad av säkerhet, men ingen garanti för att en revision som utförs enligt god revisionssed i Sverige alltid kommer att upptäcka åtgärder eller försummelser som kan föranleda ersättningsskyldighet mot bolaget, eller att ett förslag till dispositioner av bolagets vinst eller förlust inte är förenligt med aktiebolagslagen.

Som en del av en revision enligt god revisionssed i Sverige använder vi professionellt omdöme och har en professionellt skeptisk inställning under hela revisionen. Granskningen av förvaltningen och förslaget till dispositioner av bolagets vinst eller förlust grundar sig främst på revisionen av räkenskaperna. Vilka tillkommande granskningsåtgärder som utförs baseras på vår professionella bedömning med utgångspunkt i risk och väsentlighet. Det innebär att vi fokuserar granskningen på sådana åtgärder, områden och förhållanden som är väsentliga för verksamheten och där avsteg och överträdelser skulle ha särskild betydelse för bolagets situation. Vi går igenom och prövar fattade beslut, beslutsunderlag, vidtagna åtgärder och andra förhållanden som är relevanta för vårt uttalande om ansvarsfrihet. Som underlag för vårt uttalande om styrelsens förslag till dispositioner beträffande bolagets vinst eller förlust har vi granskat om förslaget är förenligt med aktiebolagslagen.

Vara den 31 oktober 2022

SA Revision AB

  
Andreas Jahnstedt  
Auktoriserad revisor

Fotokopiering är straffbar enligt lag om  
med originaltextens innehåll.

