

**Årsredovisning för****MultiHelix AB**

559065-4512

Räkenskapsåret

**2022-09-01 - 2023-08-31**

Förvaltningsberättelse	1
Resultaträkning	3
Balansräkning	4
Noter	6
Underskrifter	7

**Fastställelseintyg**

Jag intygar att resultaträkningen och balansräkningen har fastställts på årsstämma 2023-11-10. Årsstämman beslöt att godkänna styrelsens förslag till vinstdisposition.

Jag intygar att innehållet i dessa handlingar överensstämmer med originalen och att originalen undertecknats av samtliga personer som enligt lag ska underteckna dessa.



Jan Bengtsson  
Styrelseledamot

Höör 2023-11-10

## Förvaltningsberättelse

Styrelsen för MultiHelix AB, 559065-4512, avger följande årsredovisning för räkenskapsåret 2022-09-01 - 2023-08-31.

### Verksamheten

#### Allmänt om verksamheten

MultiHelix AB driver och faciliterar en tankesmedja med deltagare från i huvudsak hälso- och sjukvård, akademi och näringsliv för att utveckla Life Science- och Livsmedelsbrancherna. Bolaget driver även ett sekretariat för ett internationellt nätverk av klusterorganisationer med syfte att utveckla Life Science- och Livsmedelsbrancherna.

Bolaget verkar som verksamhetskonsult vid etablering av internationella science-villages.

Bolaget har sitt säte i Höör, Skåne län.

#### Väsentliga händelser under räkenskapsåret

Under året har verksamheten utökats genom en etablering av en ny tankesmedja på uppdrag av GoCo Health Innovation City

### Flerårsöversikt

	2022/2023	2021/2022	2020/2021	Belopp i kr 2019/2020
Nettoomsättning	1 795 881	1 262 462	1 227 058	1 366 698
Resultat efter finansiella poster	369 403	142 109	43 998	268 871
Soliditet %	47,3	53,7	54	58

#### Nyckeltalsdefinitioner

Nettoomsättning

Rörelsens huvudintäkter, fakturerade kostnader, sidointäkter samt intäktskorrigeringar.

Resultat efter finansiella poster


Resultat efter finansiella intäkter och kostnader, men före skatter.

Soliditet

(Totalt eget kapital + (100 % - aktuell bolagsskattesats av obeskattade reserver)) / Totala tillgångar

### Förändringar i eget kapital

	Aktie- kapital	Balanserat resultat	Årets resultat
Belopp vid årets ingång	50 000	47 956	109 512
Balanseras i ny räkning		109 512	-109 512
Utdelning		-150 000	
Årets resultat			284 692
Belopp vid årets utgång	50 000	7 468	284 692



## Resultatdisposition

Belopp i kr

*Till årsstämman förfogande står följande medel:*

Balanserat resultat	7 468
Årets resultat	284 692
<b>Summa</b>	<b>292 160</b>

*Styrelsen föreslår att medlen disponeras enligt följande:*

Utdelning	250 000
Balanseras i ny räkning	42 160
<b>Summa</b>	<b>292 160</b>

### Styrelsens yttrande om vinstutdelning

Bolagets egna kapital har beräknats i enlighet med svensk lag och bokföringsnämndens uttalande. Styrelsen finner att full täckning finns för bolagets bundna egna kapital efter den föreslagna vinstutdelningen.

Styrelsen finner även att den föreslagna utdelningen till aktieägarna är försvarbar med hänsyn till de parametrar (verksamhetens art, omfattning och risker samt konsolideringsbehov, likviditet och ställning i övrigt) som anges i 17 kap 3 §, andra och tredje stycket, i aktiebolagslagen.



## Resultaträkning

Belopp i kr	Not	2022-09-01 - 2023-08-31	2021-09-01 - 2022-08-31
<b>Rörelseintäkter, lagerförändringar m.m.</b>			
Nettoomsättning		1 795 881	1 262 462
Övriga rörelseintäkter		75 300	0
<b>Summa rörelseintäkter, lagerförändringar m.m.</b>		<b>1 871 181</b>	<b>1 262 462</b>
<b>Rörelsekostnader</b>			
Övriga externa kostnader		-294 922	-232 476
Personalkostnader	2	-1 259 764	-897 036
Av- och nedskrivningar av materiella och immateriella anläggningstillgångar		0	-4 513
<b>Summa rörelsekostnader</b>		<b>-1 554 686</b>	<b>-1 134 025</b>
<b>Rörelseresultat</b>		<b>316 495</b>	<b>128 437</b>
<b>Finansiella poster</b>			
Övriga ränteintäkter och liknande resultatposter		52 908	16 524
Räntekostnader och liknande resultatposter		0	-2 852
<b>Summa finansiella poster</b>		<b>52 908</b>	<b>13 672</b>
<b>Resultat efter finansiella poster</b>		<b>369 403</b>	<b>142 109</b>
<b>Resultat före skatt</b>		<b>369 403</b>	<b>142 109</b>
<b>Skatter</b>			
Skatt på årets resultat		-84 711	-32 597
<b>Årets resultat</b>		<b>284 692</b>	<b>109 512</b>



## Balansräkning


Belopp i kr	Not	2023-08-31	2022-08-31
<b>TILLGÅNGAR</b>			
<b>Anläggningstillgångar</b>			
<b>Immateriella anläggningstillgångar</b>			
Koncessioner, patent, licenser, varumärken samt liknande rättigheter	3	0	0
<b>Summa immateriella anläggningstillgångar</b>		<b>0</b>	<b>0</b>
<b>Summa anläggningstillgångar</b>		<b>0</b>	<b>0</b>
<b>Omsättningstillgångar</b>			
<b>Kortfristiga fordringar</b>			
Övriga fordringar		24 735	8 046
<b>Summa kortfristiga fordringar</b>		<b>24 735</b>	<b>8 046</b>
<b>Kassa och bank</b>			
Kassa och bank		698 491	378 590
<b>Summa kassa och bank</b>		<b>698 491</b>	<b>378 590</b>
<b>Summa omsättningstillgångar</b>		<b>723 226</b>	<b>386 636</b>
<b>SUMMA TILLGÅNGAR</b>		<b>723 226</b>	<b>386 636</b>



2024030508707

## Balansräkning

<i>Belopp i kr</i>	<i>Not</i>	<i>2023-08-31</i>	<i>2022-08-31</i>
<b>EGET KAPITAL OCH SKULDER</b>			
<b>Eget kapital</b>			
<b>Bundet eget kapital</b>			
Aktiekapital		50 000	50 000
<b>Summa bundet eget kapital</b>		<b>50 000</b>	<b>50 000</b>
<b>Fritt eget kapital</b>			
Balanserat resultat		7 468	47 956
Årets resultat		284 692	109 512
<b>Summa fritt eget kapital</b>		<b>292 160</b>	<b>157 468</b>
<b>Summa eget kapital</b>		<b>342 160</b>	<b>207 468</b>
<b>Kortfristiga skulder</b>			
Skatteskulder		29 060	-21 479
Övriga skulder		352 006	200 647
<b>Summa kortfristiga skulder</b>		<b>381 066</b>	<b>179 168</b>
<b>SUMMA EGET KAPITAL OCH SKULDER</b>		<b>723 226</b>	<b>386 636</b>



## Noter

Belopp i kr om inget annat anges.

### Not 1 Redovisningsprinciper

#### Redovisningsprinciper

Årsredovisningen är upprättad i enlighet med årsredovisningslagen och Bokföringsnämndens allmänna råd (BFNAR 2016:10) om årsredovisning i mindre företag.

Immateriella anläggningstillgångar


	År
Koncessioner, patent, licenser, varumärken samt liknande rättigheter	5

### Not 2 Medelantalet anställda


	2022-09-01 - 2023-08-31	2021-09-01 - 2022-08-31
Medelantalet anställda	2	1,5


### Not 3 Koncessioner, patent, licenser, varumärken samt liknande rättigheter

	2023-08-31	2022-08-31
Ingående anskaffningsvärden	22 564	22 564
<b>Utgående anskaffningsvärden</b>	<b>22 564</b>	<b>22 564</b>
Ingående avskrivningar	-22 564	-18 051
<b>Förändringar av avskrivningar</b>		
Årets avskrivningar		-4 513
<b>Utgående avskrivningar</b>	<b>-22 564</b>	<b>-22 564</b>
<b>Redovisat värde</b>	<b>0</b>	<b>0</b>

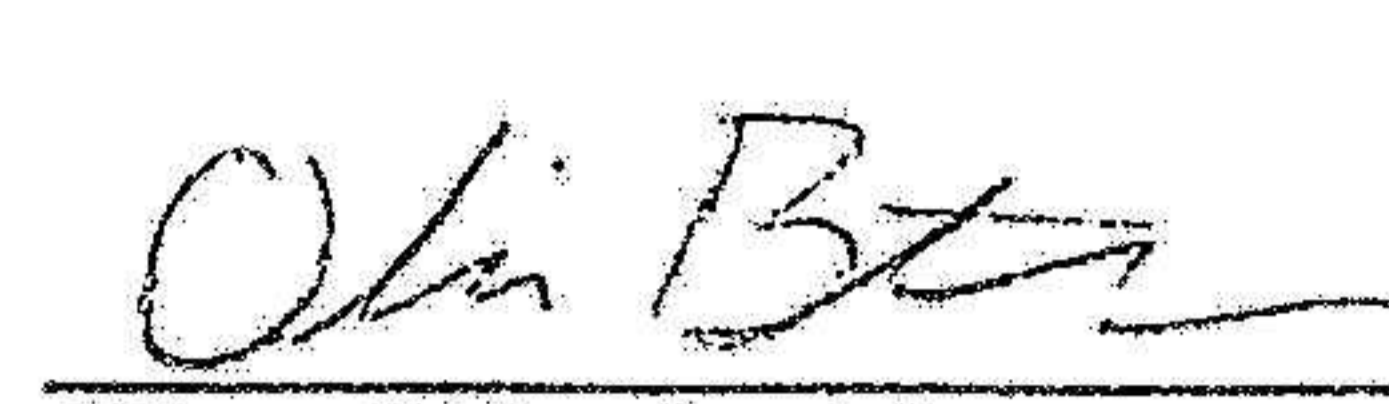


## Underskrifter

  
Eva Ursula Hultqvist Bengtsson  
Styrelseledamot  
Datum 10/11-23

  
Jan Åke Bengtsson  
Styrelseordförande  
Datum 10/11-23

  
Natalie Eia Rebecka Bengtsson  
Styrelsesuppleant  
Datum 10/11-23

  
Oliver Ebbe André Bengtsson  
Styrelsesuppleant  
Datum 10/11-23

2024032002403