

# Årsredovisning

för

## Xrusor AB

556951-9043

Räkenskapsåret

2022

### Fastställelseintyg

Undertecknad styrelseledamot i Xrusor AB intygär, dels att denna kopia av årsredovisningen stämmer överens med originalet, dels att resultaträkningen och balansräkningen i årsredovisningen har fastställts på årsstämma den 22 juni 2023. Årsstämman beslutade att godkänna styrelsens förslag till resultatdisposition.

Göteborg den 22 juni 2023



Kristian Vidfar

# Årsredovisning

för

## Xrusor AB

556951-9043

Räkenskapsåret

2022

A handwritten signature in black ink, consisting of several loops and a long horizontal stroke extending to the right.

Styrelsen och verkställande direktören för Xrusor AB avger följande årsredovisning för räkenskapsåret 2022.

Årsredovisningen är upprättad i svenska kronor, SEK. Om inte annat särskilt anges, redovisas alla belopp i hela kronor (kr). Uppgifter inom parentes avser föregående år.

## Förvaltningsberättelse

### Verksamheten

#### Allmänt om verksamheten

Bolagets verksamhet är försäljning, inklusive export, samt agenturverksamhet av utrustning för storkök och tvätter-system samt underhåll, service och relaterade komponenter, tillbehör, reservdelar. Bolaget förvaltar även andelar i dotterbolagen Bollebygds Plast AB och North Sea Offshore AB.

Företaget har sitt säte i Göteborg.

Flerårsöversikt (Tkr)	2022	2021	2020	2019
Nettoomsättning	1 089	1 827	1 424	638
Resultat efter finansiella poster	36	541	63	139
Soliditet (%)	46	47	34	35

### Förändringar i eget kapital

	Aktie- kapital	Balanserat resultat	Årets resultat	Totalt
Belopp vid årets ingång	50 000	354 961	304 660	709 621
Disposition enligt beslut av årsstämman:				
Balanseras i ny räkning		304 660	-304 660	0
Årets resultat			-46 392	-46 392
<b>Belopp vid årets utgång</b>	<b>50 000</b>	<b>659 621</b>	<b>-46 392</b>	<b>663 229</b>


Villkorade, ännu ej återbetalda, aktieägartillskott uppgår per balansdagen till 550 000kr (550 000kr).

### Resultatdisposition

Styrelsen föreslår att till förfogande stående vinstmedel (kronor):

balanserad vinst	659 620
årets förlust	-46 392
	<b>613 228</b>
disponeras så att i ny räkning överföres	613 228
	<b>613 228</b>


Företagets resultat och ställning i övrigt framgår av efterföljande resultat- och balansräkning med noter.



## Resultaträkning

	Not	2022-01-01 -2022-12-31	2021-01-01 -2021-12-31
<b>Rörelseintäkter, lagerförändringar m. m.</b>			
Nettoomsättning		1 089 178	1 827 331
Övriga rörelseintäkter		8 966	0
<b>Summa rörelseintäkter, lagerförändringar m.m.</b>		<b>1 098 144</b>	<b>1 827 331</b>
<b>Rörelsekostnader</b>			
Handelsvaror		0	-462 894
Övriga externa kostnader		-340 366	-297 166
Personalkostnader	1	-621 105	-525 795
<b>Summa rörelsekostnader</b>		<b>-961 471</b>	<b>-1 285 855</b>
<b>Rörelseresultat</b>		<b>136 673</b>	<b>541 476</b>
<b>Finansiella poster</b>			
Nedskrivningar av finansiella anläggningstillgångar och kortfristiga placeringar		-100 000	0
Räntekostnader och liknande resultatposter		-284	-312
<b>Summa finansiella poster</b>		<b>-100 284</b>	<b>-312</b>
<b>Resultat efter finansiella poster</b>		<b>36 389</b>	<b>541 164</b>
<b>Bokslutsdispositioner</b>			
Förändring av periodiseringsfonder		-51 000	-146 000
<b>Summa bokslutsdispositioner</b>		<b>-51 000</b>	<b>-146 000</b>
<b>Resultat före skatt</b>		<b>-14 611</b>	<b>395 164</b>
<b>Skatter</b>			
Skatt på årets resultat		-31 781	-90 504
<b>Årets resultat</b>		<b>-46 392</b>	<b>304 660</b>

2023062952946



## Balansräkning

Not

2022-12-31

2021-12-31

### TILLGÅNGAR

#### Anläggningstillgångar

##### *Finansiella anläggningstillgångar*

Andelar i koncernföretag

2, 3

1 020 000

1 020 000

Andra långfristiga fordringar

4

13 000

0

**Summa finansiella anläggningstillgångar**

**1 033 000**

**1 020 000**

**Summa anläggningstillgångar**

**1 033 000**

**1 020 000**

#### Omsättningstillgångar

##### *Kortfristiga fordringar*

Kundfordringar

400 619

102 269

Övriga fordringar

67 965

393 395

Förutbetalda kostnader och upplupna intäkter

9 242

8 479

**Summa kortfristiga fordringar**

**477 826**

**504 143**

##### *Kassa och bank*

Kassa och bank

382 582

340 991

**Summa kassa och bank**

**382 582**

**340 991**

**Summa omsättningstillgångar**


**860 408**

**845 134**

**SUMMA TILLGÅNGAR**

**1 893 408**

**1 865 134**



## Balansräkning

Not

2022-12-31

2021-12-31

### EGET KAPITAL OCH SKULDER

#### Eget kapital

##### *Bundet eget kapital*

Aktiekapital

50 000

50 000

**Summa bundet eget kapital**

**50 000**

**50 000**

##### *Fritt eget kapital*

Balanserat resultat

659 620

354 961

Årets resultat

-46 392

304 660

**Summa fritt eget kapital**

**613 228**

**659 621**

**Summa eget kapital**

**663 228**

**709 621**

#### Obeskattade reserver

Periodiseringsfonder

261 000

210 000

**Summa obeskattade reserver**

**261 000**

**210 000**

#### Kortfristiga skulder

Leverantörsskulder

180

0

Skulder till koncernföretag

130 000

130 000

Skatteskulder

133 201

112 741

Övriga skulder

690 799

687 772

Upplupna kostnader och förutbetalda intäkter

15 000

15 000

**Summa kortfristiga skulder**


**969 180**

**945 513**

**SUMMA EGET KAPITAL OCH SKULDER**

**1 893 408**

**1 865 134**



## Noter

### Redovisningsprinciper

#### Allmänna upplysningar

Årsredovisningen är upprättad i enlighet med årsredovisningslagen och Bokföringsnämndens allmänna råd (BFNAR 2016:10) om årsredovisning i mindre företag.

#### Not 1 Medelantalet anställda

	2022	2021
Medelantalet anställda	1	1


#### Not 2 Andelar i koncernföretag

	2022-12-31	2021-12-31
Ingående anskaffningsvärden	1 220 000	1 220 000
Aktieägartillskott	100 000	0
<b>Utgående ackumulerade anskaffningsvärden</b>	<b>1 320 000</b>	<b>1 220 000</b>
Ingående nedskrivningar	-200 000	-200 000
Årets nedskrivningar	-100 000	0
<b>Utgående ackumulerade nedskrivningar</b>	<b>-300 000</b>	<b>-200 000</b>
<b>Utgående redovisat värde</b>	<b>1 020 000</b>	<b>1 020 000</b>

#### Not 3 Specifikation andelar i koncernföretag

Namn	Kapital- andel	Rösträtts- andel	Antal andelar	Bokfört värde
Bollebygds Plast AB	70%	70%	3 500	970 000
North Sea Offshore AB	100%	100%	10 000	50 000
				<b>1 020 000</b>


	Org.nr	Säte
Bollebygds Plast AB	559007-3879	Göteborg
North Sea Offshore AB	559113-0801	Göteborg



**Not 4 Andra långfristiga fordringar**

	2022-12-31	2021-12-31
Tillkommande fordringar	13 000	0
<b>Utgående ackumulerade anskaffningsvärden</b>	<b>13 000</b>	<b>0</b>
<b>Utgående redovisat värde</b>	<b>13 000</b>	<b>0</b>

Göteborg den 22 juni 2023



Kristian Vidfar  
Verkställande direktör

Fotokopians överensstämmelse  
med originalet intygas:

*TOSIRI THORAN*