

Årsredovisning

AS Överlevnad AB

556911-4969

Styrelsen och verkställande direktören avger följande årsredovisning för räkenskapsåret 2022-01-01 - 2022-12-31.

Om inte annat särskilt anges, redovisas alla belopp i hela kronor (sek).

INNEHÅLLSFÖRTECKNING	SIDA
- Förvaltningsberättelse	2 - 3
- Resultaträkning	4
- Balansräkning	5 - 6
- Noter	7
- Underskrifter	7

FASTSTÄLLELSEINTYG

Jag intygar att resultaträkningen och balansräkningen har fastställts på årsstämma 2023-04-19. Årsstämman beslöt att godkänna styrelsens förslag till vinstdisposition.

Jag intygar att innehållet i dessa handlingar överensstämmer med originalen och att originalen undertecknats av samtliga personer som enligt lag ska underteckna dessa.

Ekerö 2023-04-19



Fredrik Robert Qvarnström

FÖRVALTNINGSBERÄTTELSE

VERKSAMHETEN

Allmänt om verksamheten

AS överlevnad AB startades i november 2012. Bolagets verksamhet består av försäljning av varor för överlevnad huvudsakligen via en webbutik. Den fysiska butiken har mycket begränsad omsättning och brukar bara locka ett par besökare per vecka. Företaget har sitt säte i Ekerö.

Bolaget har under räkenskapsåret haft en heltidsanställd; verkställande direktören Fredrik Qvarnström. Lennart Karlberg varit timanställd ca 12 timmar per vecka som lagerarbetare. Dessutom har ytterligare timanställda tagits in korta perioder med stort antal beställningar.

Styrelsen har bestått av fyra män och noll kvinnor. Styrelsen har inte haft några suppleanter. Inget arvode har utgått till styrelsemedlemmarna.

Bolaget redovisar fortfarande moms kvartalsvis.

På grund av Rysslands invasion av Ukraina i början av året och det ökade intresset för krisberedskap har omsättningen varit mer än dubbelt så hög som ett normalt år i stort sett alla månader under året.

Resultatet för 2022 är 510 008 kr. Efter finansiella poster, avsättning till den tomma periodiseringsfonden, skatt och sammanslagning med tidigare resultat på 109 075 kr blir det disponibla resultatet 458 033 kr. Styrelsen föreslår att detta resultat balanseras i ny räkning.

FLERÅRSÖVERSIKT

Beloppen i flerårsöversikten är angivna i tusental kronor om inte annat anges.

	2201-2212	2101-2112	2001-2012
Nettoomsättning	6 834	2 795	4 527
Resultat efter finansiella poster	510	-455	83
Soliditet %	43	23	65

Nettoomsättningen fördubblades under 2022 på grund av läget i omvärlden och det ökade intresset för krisberedskap.



2023042612566

FÖRÄNDRINGAR I EGET KAPITAL

	Aktiekapital	Balanserat resultat	Årets resultat	Totalt
Belopp vid årets ingång	50 000	345 579	-236 504	159 075
<i>Resultatdisposition enligt bolagsstämman</i>				
Balanseras i ny räkning		-236 504	236 504	0
Årets resultat			348 958	348 958
Belopp vid årets utgång	50 000	109 075	348 958	508 033

RESULTATDISPOSITION

Till årsstämmans förfogande står följande medel:

Balanserat resultat	109 075
Årets resultat	348 958
<i>Summa</i>	458 033

Styrelsen föreslår att medlen disponeras enligt följande:

Balanseras i ny räkning	458 033
<i>Summa</i>	458 033

FO
H G AF

RESULTATRÄKNING

1

	2022-01-01 2022-12-31	2021-01-01 2021-12-31
Rörelseintäkter, lagerförändringar m.m.		
Nettoomsättning	6 834 206	2 794 827
Förändring av lager av produkter i arbete, färdiga varor och pågående arbete för annans räkning	612 278	-138 052
Övriga rörelseintäkter	–	1 783
Summa rörelseintäkter, lagerförändringar m.m.	7 446 484	2 658 558
Rörelsekostnader		
Handelsvaror	-4 779 051	-1 497 919
Övriga externa kostnader	-1 439 400	-1 173 508
Personalkostnader	-718 025	-441 880
Summa rörelsekostnader	-6 936 476	-3 113 307
Rörelseresultat	510 008	-454 749
Finansiella poster		
Räntekostnader och liknande resultatposter	-243	–
Summa finansiella poster	-243	–
Resultat efter finansiella poster	509 765	-454 749
Bokslutsdispositioner		
Förändring av periodiseringsfonder	-127 441	218 245
Summa bokslutsdispositioner	-127 441	218 245
Resultat före skatt	382 324	-236 504
Skatter		
Skatt på årets resultat	-33 366	–
Årets resultat	348 958	-236 504

2023042612567

Handwritten signatures and initials, including "GAP" and "AP".

BALANSRÄKNING

1

2022-12-31

2021-12-31

TILLGÅNGAR

Omsättningstillgångar

Varulager m.m.

Färdiga varor och handelsvaror

1 104 973

492 696

Summa varulager m.m.

1 104 973

492 696

Kortfristiga fordringar

Övriga fordringar

2 314

33 155

Summa kortfristiga fordringar

2 314

33 155

Kassa och bank

Kassa och bank

313 160

160 116

Summa kassa och bank

313 160

160 116

Summa omsättningstillgångar

1 420 447

685 967

SUMMA TILLGÅNGAR

1 420 447

685 967

2023042612568

AFG

2023042612569

2022-12-31

2021-12-31

EGET KAPITAL OCH SKULDER

Eget kapital

Bundet eget kapital

Aktiekapital

50 000

50 000

Summa bundet eget kapital

50 000

50 000

Fritt eget kapital

Balanserat resultat

109 075

345 579

Årets resultat

348 958

-236 504

Summa fritt eget kapital

458 033

109 075

Summa eget kapital

508 033

159 075

Obeskattade reserver

Periodiseringsfonder

127 441

-

Summa obeskattade reserver

127 441

-

Kortfristiga skulder

Förskott från kunder

6 498

248

Skatteskulder

11 236

-

Övriga skulder

767 239

526 644

Summa kortfristiga skulder

784 973

526 892

SUMMA EGET KAPITAL OCH SKULDER

1 420 447

685 967

Handwritten signature and initials: H. F. J. A. R. G.

NOTER

Not 1 Redovisningsprinciper

Enligt BFNAR 2016:10

Årsredovisningen har upprättats enligt årsredovisningslagen och BFNAR 2016:10 Årsredovisning i mindre företag (K2).

Not 2 Medelantalet anställda

2022

2021

Medelantalet anställda

1

1

Plus att vi under vissa perioder under året haft flera timanställda lagerarbetare.


UNDERSKRIFTER

Ekerö




Fredrik Robert Qvarnström

2023-04-19



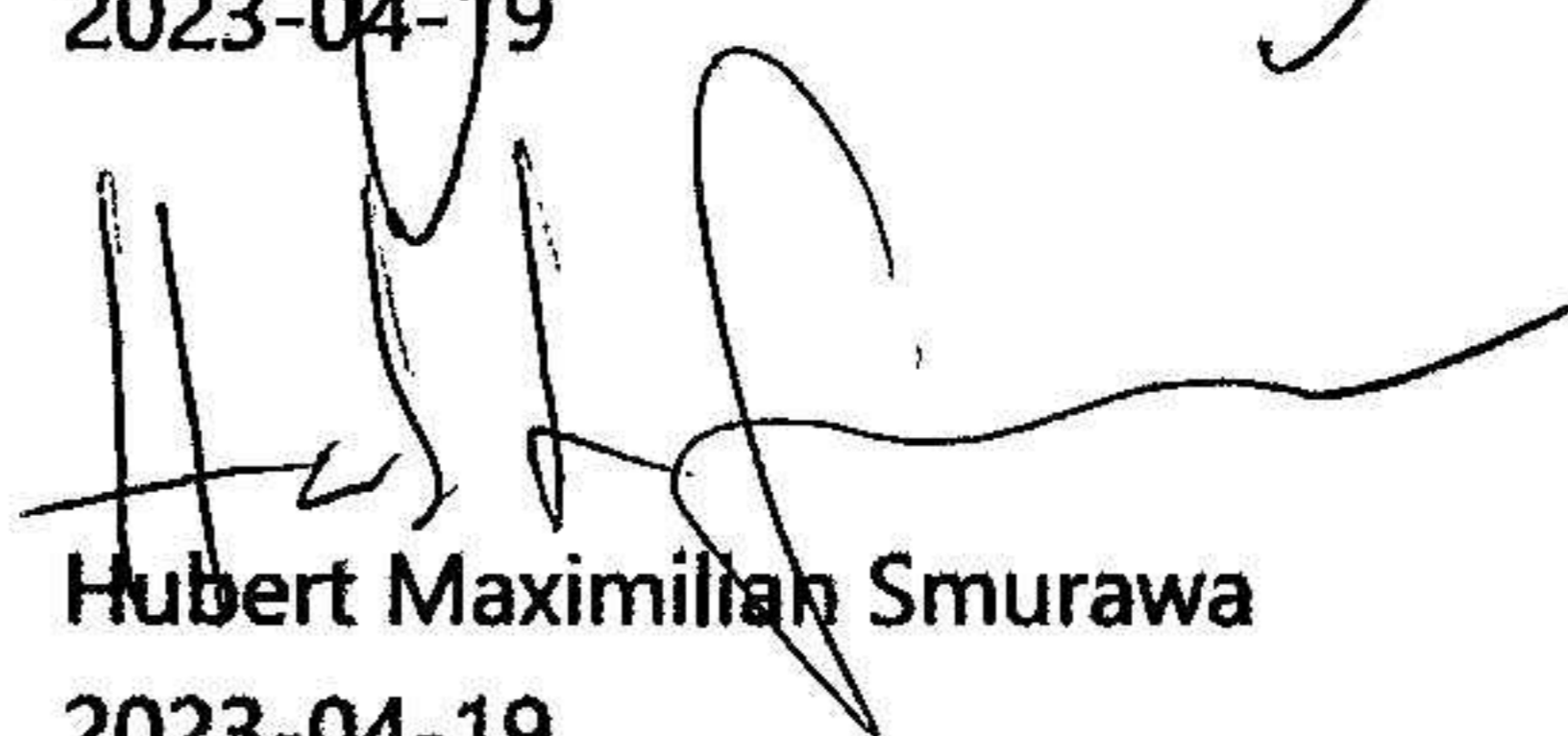
Hans Andreas Fälting

2023-04-19



Carl Johan August Jarnling

2023-04-19



Hubert Maximilian Smurawa

2023-04-19