

ÅRSREDOVISNING

för

Orange Utbildningsaktiebolag

Org.nr. 556986-4787

Styrelsen får härmed avlämna årsredovisning för räkenskapsåret 2023-01-01 - 2023-12-31

Innehåll	Sida
- förvaltningsberättelse	2
- resultaträkning	3
- balansräkning	4
- noter	6
- underskrifter	6

Undertecknad styrelseledamot i Orange Utbildningsaktiebolag intygar härmed, dels att denna kopia av årsredovisningen överensstämmer med originalet, dels att resultat- och balansräkning fastställts på årsstämma den 19 april 2024. Stämman beslöt tillika godkänna styrelsens förslag till vinstdisposition.

Stockholm 2024-04-19



Jessica Molin

FÖRVALTNINGSBERÄTTELSE

Årsredovisningen är upprättad i svenska kronor, SEK.

Verksamheten

Allmänt om verksamheten

Bolaget skall bedriva utbildningsverksamhet.

Företagets säte är Stockholm.

Flerårsöversikt

	2023	2022	2021	2020
Nettoomsättning	918 531	919 559	797 105	430 481
Resultat efter finansiella poster	1 229 593	975 028	1 085 244	1 221 602
Soliditet (%)	96,83	97,64	96,49	97,34

Definitioner av nyckeltal, se noter

Förändringar i eget kapital

	Aktiekapital	Balanserat resultat	Årets resultat	Summa eget kapital
Belopp vid årets ingång	50 000	2 728 978	876 933	3 655 911
Utdelning		-600 000	0	-600 000
Balanseras i ny räkning		876 933	-876 933	0
Årets resultat		0	935 764	935 764
Belopp vid årets utgång	50 000	3 005 911	935 764	3 991 675

Resultatdisposition

Medel att disponera:

Balanserat resultat	3 005 911
Årets resultat	935 764
	<u>3 941 675</u>

Förslag till disposition:

Balanseras i ny räkning	<u>3 941 675</u>
	3 941 675

Beträffande bolagets resultat och ställning i övrigt hänvisas till efterföljande resultat- och balansräkningar med tillhörande noter.

Fotokopians överensstämmelse
med originalet intygas:

.....

RESULTATRÄKNING

	Not	2023-01-01 2023-12-31	2022-01-01 2022-12-31
Rörelseintäkter, lagerförändringar m.m.			
Nettoomsättning		918 531	919 559
Summa rörelseintäkter, lagerförändringar m.m.		918 531	919 559
Rörelsekostnader			
Övriga externa kostnader		-174 211	-426 571
Personalkostnader	2	-15 240	-16 845
Summa rörelsekostnader		-189 451	-443 416
Rörelseresultat		729 080	476 143
Finansiella poster			
Resultat från andelar i intresseföretag och gemensamt styrda företag		500 000	500 000
Övriga ränteintäkter och liknande resultatposter		1 698	0
Räntekostnader och liknande resultatposter		-1 185	-1 115
Summa finansiella poster		500 513	498 885
Resultat efter finansiella poster		1 229 593	975 028
Bokslutsdispositioner			
Förändring av periodiseringsfonder		-180 000	0
Summa bokslutsdispositioner		-180 000	0
Resultat före skatt		1 049 593	975 028
Skatter			
Skatt på årets resultat		-113 829	-98 095
Årets resultat		935 764	876 933

Fotokopians överensstämmelse
med originalet intygas:

.....

M 9
FR

BALANSRÄKNING

TILLGÅNGAR

Anläggningstillgångar

Finansiella anläggningstillgångar

Andelar i intresseföretag och gemensamt styrda företag

Summa finansiella anläggningstillgångar

Summa anläggningstillgångar

Omsättningstillgångar

Kortfristiga fordringar

Fordringar hos intresseföretag och gemensamt styrda företag

Övriga fordringar

Summa kortfristiga fordringar

Kassa och bank

Kassa och bank

Summa kassa och bank

Summa omsättningstillgångar

SUMMA TILLGÅNGAR

Not

2023-12-31

2022-12-31

3 3 000 000

3 000 000

3 000 000

83 299

88 666

171 965

1 295 594

1 295 594

1 467 559

4 467 559

3 000 000

3 000 000

3 000 000

36 935

56 977

93 912


846 023

846 023

939 935

3 939 935

Fotokopians överensstämmelse
med originalet intygas:





BALANSRÄKNING

EGET KAPITAL OCH SKULDER

Eget kapital

Bundet eget kapital

Aktiekapital

Summa bundet eget kapital

Fritt eget kapital

Balanserat resultat

Årets resultat

Summa fritt eget kapital

Summa eget kapital

Obeskattade reserver

Periodiseringsfonder

Summa obeskattade reserver

Kortfristiga skulder

Leverantörsskulder

Skatteskulder

Övriga skulder

Upplupna kostnader och förutbetalda intäkter

Summa kortfristiga skulder

SUMMA EGET KAPITAL OCH SKULDER

Not

2023-12-31

2022-12-31

	50 000	50 000
	50 000	50 000
	3 005 911	2 728 978
	935 764	876 933
	3 941 675	3 605 911
	3 991 675	3 655 911
	421 000	241 000
	421 000	241 000
	28 774	5 337
	1 442	0
	14 668	27 687
	10 000	10 000
	54 884	43 024
	4 467 559	3 939 935

Fotokopians överensstämmelse
med originalet intygas:

.....

Handwritten signature

NOTER

Not 1 Redovisnings- och värderingsprinciper

Årsredovisningen är upprättad i enlighet med årsredovisningslagen och Bokföringsnämndens allmänna råd (BFNAR 2016:10) om årsredovisning i mindre företag.

Noter till resultaträkningen

Not 2	Medelantal anställda	2023	2022
	<i>Medelantal anställda</i> Medelantalet anställda bygger på av bolaget betalda närvarotimmar relaterade till en normal arbetstid.		
	Medelantal anställda har varit	0,00	0,00

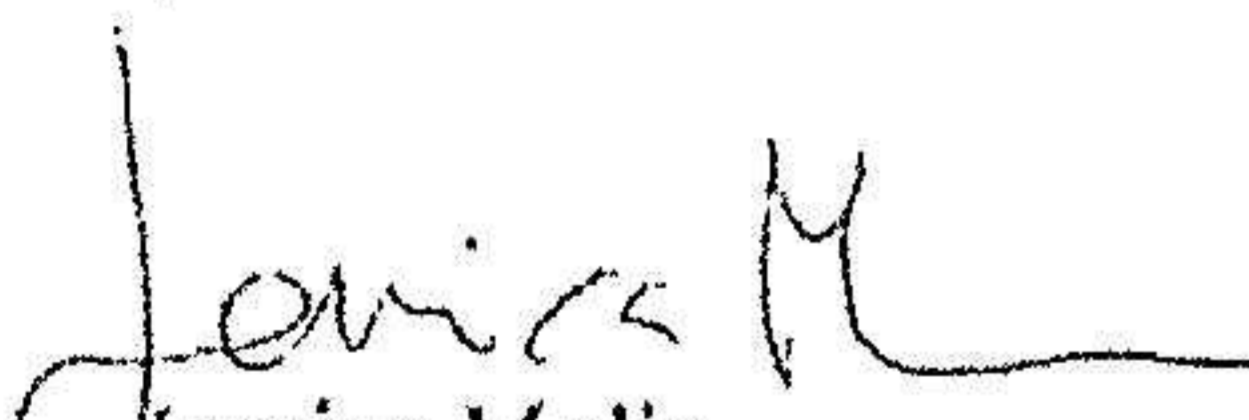
Noter till balansräkningen


Not 3	Andelar i intresseföretag och gemensamt styrda företag	2023-12-31	2022-12-31
	Assistans i Balans i Sverige AB 556816-7935 Stockholm		
	Ingående anskaffningsvärde	3 000 000	3 000 000
	Inköp	0	0
	Utgående anskaffningsvärden	3 000 000	3 000 000
	Redovisat värde	3 000 000	3 000 000


Not 4 Definition av nyckeltal

Soliditet
Justerat eget kapital i procent av balansomslutning


Stockholm


Jessica Molin
2023-04-19


Carita Lundberg
2023-04-19


Folke Regen
2023-04-19

Fotokopians överensstämmelse
med originalet intygas:


.....

Yac 5/12