

Styrelsen för

PO Salling Konsult AB

Org nr 556795-6924

får härmed avge

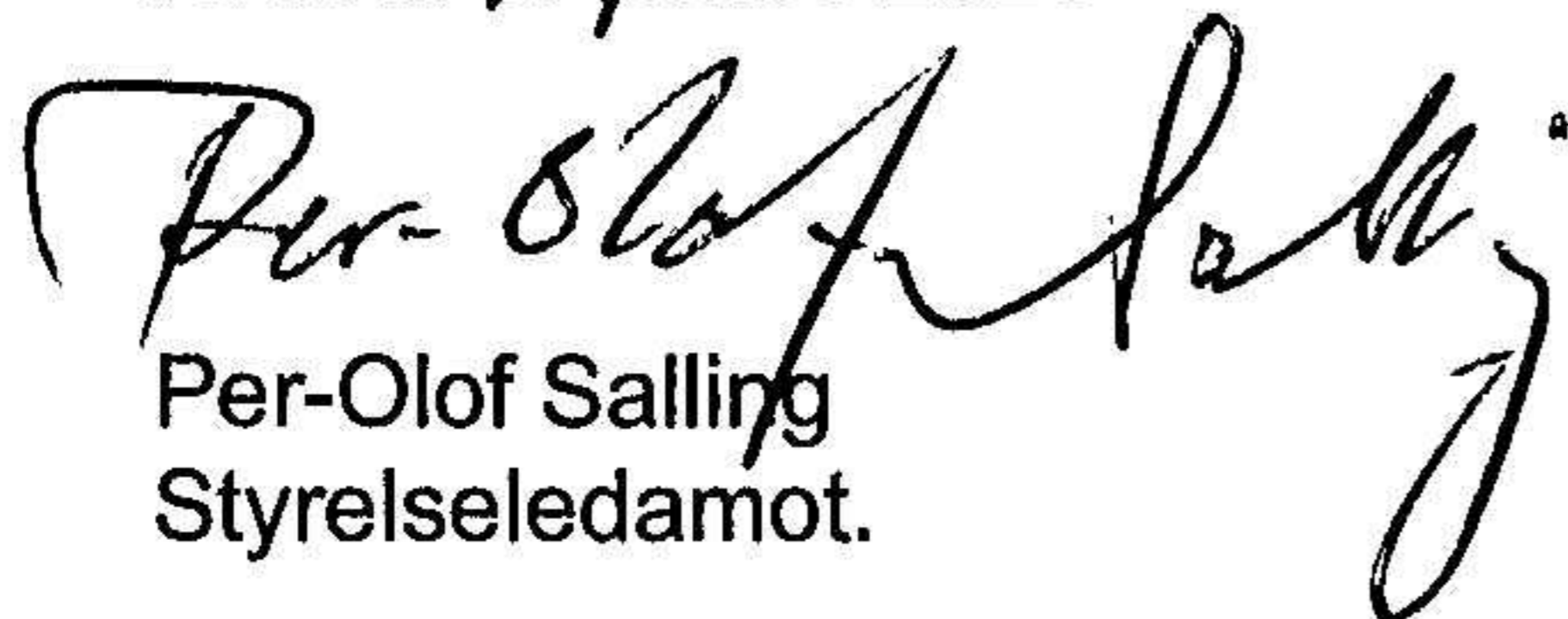
Årsredovisning

för räkenskapsåret 2022-01-01 - 2022-12-31

<u>Innehåll:</u>	<u>sida</u>
Förvaltningsberättelse	2
Resultaträkning	3
Balansräkning	4
Noter med redovisningsprinciper och bokslutskommentarer	6
Underskrifter	7

Ordinarie årsstämma denna dag fastställde en likalydande resultaträkning och utgående balansräkning. Resultatet reglerades enligt styrelsens förslag.

Avesta 29 mars 2023


Per-Olof Salling
Styrelseledamot.

Förvaltningsberättelse

Allmänt om verksamheten

Bolagets verksamhet avser konsulttjänster inom trävaruindustrin samt handel med värdepapper. Bolagets säte är Avesta.

Flerårsjämförelse	2 022	2 021	2 020	2 019	2 018	2 017	2 016
Nettoomsättning	298 890	129 410	308 593	127 134	306 676	133 254	311 685
Resultat efter finansiella poster	216 158	151 729	205 131	51 897	119 117	-103 664	33 856
Soliditet %	55,3	43,6	46,4	50,4	38,9	54,1	70,4

Förändringar i Eget kapital

	Aktie- kapital	Reserv- fond	Fritt eget kapital
Vid årets början	100 000	-	135 531
Disposition enligt årsstämmobeslut			
Utdelning			-
Årets resultat			128 475
Vid årets slut	100 000	-	264 006

Förslag till disposition beträffande bolagets vinst

Styrelsen föreslår att till förfogande stående vinstmedel, kronor


Balanserad vinst	135 531
Årets resultat	128 475
	264 006

disponeras så att:

Till aktieägare utdelas (100 kr/aktie)	100 000
Balanseras i ny räkning	164 006
Summa	264 006

Med hänsyn till ovanstående och vad som i övrigt kommit till styrelsens kännedom är styrelsens bedömning att en allsidig bedömning av bolagets ekonomiska ställning medför att utdelningen är försvarlig med hänvisning till de krav som verksamhetens art, omfattning och risker ställer på storleken av bolagets egna kapital samt bolagets konsolideringsbehov, likviditet och ställning i övrigt.

Vad beträffar företagens resultat och ställning i övrigt, hänvisas till efterföljande resultat- och balansräkningar med tillhörande bokslutskommentarer.





Resultaträkning

Belopp i kr	Not	2022-01-01 2022-12-31.	2021-01-01 2021-12-31.
Rörelseintäkter, lagerförändringar mm			
Nettoomsättning		298 890	129 410
Övriga rörelseintäkter		24 000	-
Summa rörelseintäkter, lagerförändringar mm		<u>322 890</u>	<u>129 410</u>
Rörelsekostnader			
Råvaror och förnödenheter		-	-
Övriga externa kostnader		-112 417	-79 076
Personalkostnader	1	-	-
Avskrivningar av materiella anläggningstillgångar		-	-
Summa rörelsekostnader		<u>-112 417</u>	<u>-79 076</u>
Rörelseresultat		<u>210 473</u>	<u>50 334</u>
Finansiella poster			
Ränteintäkter och liknande resultatposter	2	5 732	139 243
Räntekostnader och liknande resultatposter	3	-47	-37 848
Summa finansiella poster		<u>5 685</u>	<u>101 395</u>
Resultat efter finansiella poster		<u>216 158</u>	<u>151 729</u>
Bokslutsdispositioner			
Förändring periodiseringsfonder	4	-54 000	-24 000
Resultat före skatt		<u>162 158</u>	<u>127 729</u>
Skatt på årets resultat		-33 683	-15 394
Årets resultat		<u>128 475</u>	<u>112 335</u>

2023040315031


[Handwritten signature and stamp]

[Handwritten signature]

2023040315032

Balansräkning

Belopp i kr	Not	2022-12-31	2021-12-31
TILLGÅNGAR			
Anläggningstillgångar			
<i>Materiella anläggningstillgångar</i>			
Inventarier, verktyg och installationer	5	36 796	–
Summa materiella anläggningstillgångar		36 796	–
<i>Finansiella anläggningstillgångar</i>			
		–	–
Summa finansiella anläggningstillgångar		–	–
Summa anläggningstillgångar		36 796	–
Omsättningstillgångar			
<i>Kortfristiga fordringar</i>			
Kundfordringar		21 875	6 000
Övriga fordringar		4	109 089
Förutbetalda kostnader och upplupna intäkter		5 748	150 374
Summa kortfristiga fordringar		27 627	265 463
<i>Kortfristiga placeringar</i>			
Övriga kortfristiga placeringar	6	341 285	145 210
Summa kortfristiga placeringar		341 285	145 210
<i>Kassa och bank</i>			
Kassa och bank		573 866	439 445
Summa kassa och bank		573 866	439 445
Summa omsättningstillgångar		942 778	850 118
SUMMA TILLGÅNGAR		979 574	850 118


 PO Salling Konsult AB
 PO Salling Konsult AB
 PO Salling Konsult AB

PS

Balansräkning

Belopp i kr	Not	2022-12-31	2021-12-31
EGET KAPITAL OCH SKULDER			
Eget kapital			
<i>Bundet eget kapital</i>			
Aktiekapital (1 000 aktier)		100 000	100 000
Summa bundet eget kapital		<u>100 000</u>	<u>100 000</u>
<i>Fritt eget kapital</i>			
Balanserad vinst		135 531	23 196
Årets resultat		128 475	112 335
Summa fritt eget kapital		<u>264 006</u>	<u>135 531</u>
Summa eget kapital		364 006	235 531
Obeskattade reserver			
Periodiseringsfonder	7	224 000	170 000
Summa obeskattade reserver		<u>224 000</u>	<u>170 000</u>
Kortfristiga skulder			
Leverantörsskulder		1 976	2 371
Skatteskuld		28 061	52 197
Övriga skulder		346 531	375 019
Upplupna kostnader och förutbetalda intäkter		15 000	15 000
Summa kortfristiga skulder		<u>391 568</u>	<u>444 587</u>
SUMMA EGET KAPITAL OCH SKULDER		<u>979 574</u>	<u>850 118</u>

[Handwritten signature and stamp]

[Handwritten signature]

2023040315033

Noter med redovisningsprinciper och bokslutskommentarer

Belopp i kr om inget annat anges

Allmänna redovisningsprinciper

Bolagets årsredovisning har upprättats enligt Årsredovisningslagen och Bokföringsnämndens allmänna råd.

Årsredovisningen upprättas i enlighet med BFNAR 2016:10

Årsredovisning i mindre företag (K2).

Värderingsprinciper m m

Tillgångar, avsättningar och skulder har värderats till anskaffningsvärden om inget annat anges nedan.

Fordringar

Fordringar har efter individuell värdering upptagits till belopp varmed de beräknas inflyta.

Avskrivningsprinciper för anläggningstillgångar

Avskrivningar enligt plan baseras på ursprungliga anskaffningsvärden och beräknad ekonomisk livslängd. Nedskrivning sker vid bestående värdenedgång.

Följande avskrivningstider tillämpas:

Materiella anläggningstillgångar

Inventarier, verktyg och installationer

5 år

Not 1 Anställda och personalkostnader


	2022-01-01 2022-12-31.	2021-01-01 2021-12-31.
Medelantalet anställda	1	1
Varav män	100%	100%
Löner, andra ersättningar och sociala kostnader		
Styrelse	-	-
Övriga anställda	-	-
Summa	-	-
Sociala kostnader (varav pensionskostnader)	(-)	(-)

Not 2 Ränteintäkter och liknande resultatposter

	2022-01-01 2022-12-31.	2021-01-01 2021-12-31.
Ränteintäkter, övriga	1 471	24
Utdelning finansiella placeringar	4 261	7 353
Kapitalvinst avyttring finansiella placeringar	-	131 866
	<u>5 732</u>	<u>139 243</u>

Not 3 Räntekostnader och liknande resultatposter

	2022-01-01 2022-12-31.	2021-01-01 2021-12-31.
Räntekostnader, övriga	-47	-189
Kapitalförlust avyttring finansiella placeringar	-	-37 659
	<u>-47</u>	<u>-37 848</u>





2023040315034

2023040315035

Not 4 Bokslutsdispositioner

	2022-01-01 2022-12-31.	2021-01-01 2021-12-31.
Periodiseringsfonf, årets avsättning	-54 000	-24 000

Not 5 Inventarier, verktyg och installationer

	2022-12-31	2021-12-31
<i>Akkumulerade anskaffningsvärden</i>		
Vid årets början	21 428	21 428
Nyanskaffningar	36 796	-
Försäljningar	-21 428	-
	<u>36 796</u>	<u>21 428</u>
<i>Akkumulerade avskrivningar enligt plan</i>		
Vid årets början	-21 428	-21 428
Årets avyttring	21 428	-
Årets avskrivning enligt plan	-	-
	<u>-</u>	<u>-21 428</u>
Planenligt restvärde vid årets slut	36 796	-

Not 6 Kortfristiga placeringar

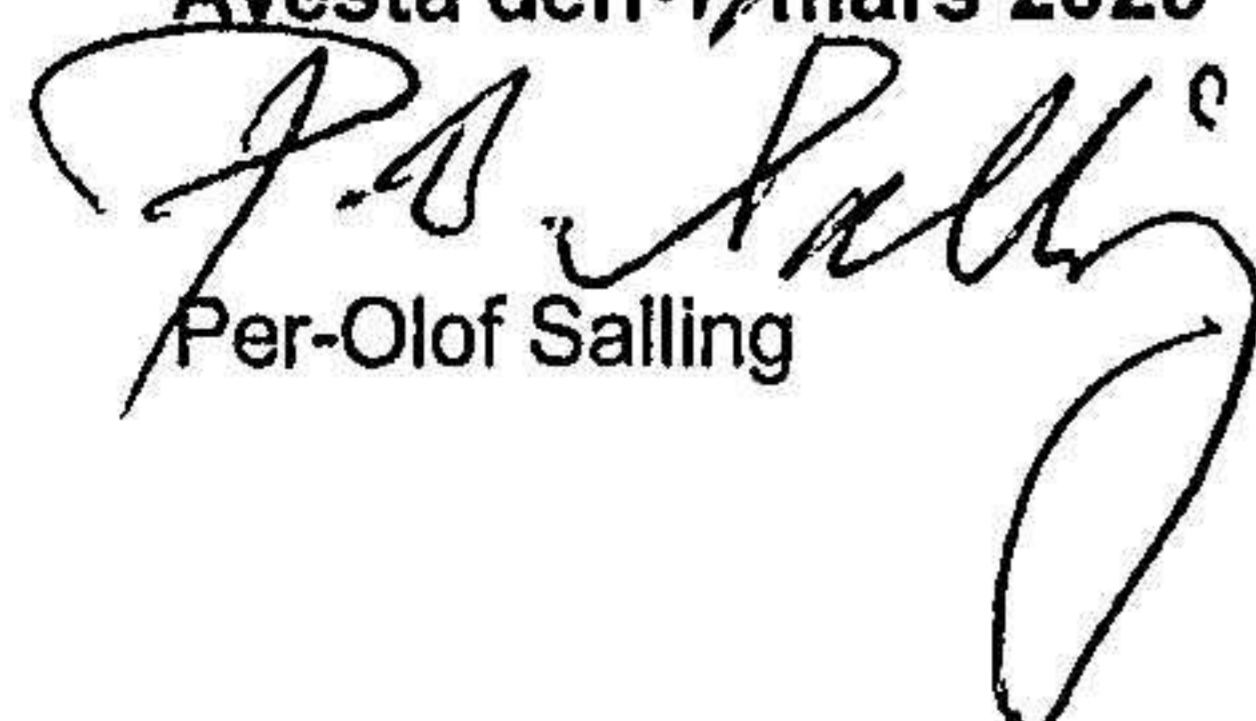
	2022-12-31	2021-12-31
<i>Akkumulerade anskaffningsvärden</i>		
Vid årets början	145 210	544 891
Tillkommande tillgångar	196 075	190 527
Avgående tillgångar	-	-590 208
Bokfört värde vid årets slut	341 285	145 210

Kapitalplaceringsaktier	Marknadsvärde	437 797	164 734
-------------------------	---------------	---------	---------

Not 7 Periodiseringsfonder

	2022-12-31	2021-12-31
Periodiseringsfond, beskattningsår 2018	32 000	32 000
Periodiseringsfond, beskattningsår 2019	38 000	38 000
Periodiseringsfond, beskattningsår 2020	76 000	76 000
Periodiseringsfond, beskattningsår 2021	24 000	24 000
Periodiseringsfond, beskattningsår 2022	54 000	-
	<u>224 000</u>	<u>170 000</u>

Avesta den 29 mars 2023


Per-Olof Salling

