

Årsredovisning

och

Koncernredovisning

för

Renfors Åkeri AB

556350-2672

Räkenskapsåret

2022-05-01 – 2023-04-30

Fastställelseintyg

Undertecknad verkställande direktör i Renfors Åkeri AB intygar att resultaträkningen och balansräkningen i årsredovisningen för moderbolaget samt koncernresultaträkningen och koncernbalansräkningen har fastställts på årsstämma 2023-10-23. Årsstämman beslutade att godkänna styrelsens förslag till resultatdisposition.

Jag intygar också att innehållet i årsredovisningen och revisionsberättelsen stämmer överens med originalen.


Niklas Lundqvist

Årsredovisning
och
Koncernredovisning
för
Renfors Åkeri AB

556350-2672

Räkenskapsåret

2022-05-01 – 2023-04-30

Styrelsen och verkställande direktören för Renfors Åkeri AB avger följande årsredovisning och koncernredovisning för räkenskapsåret 2022-05-01 – 2023-04-30.

Årsredovisningen är upprättad i svenska kronor, SEK. Om inte annat särskilt anges, redovisas alla belopp i hela kronor (kr). Uppgifter inom parentes avser föregående år.

Förvaltningsberättelse

Information om verksamheten

Renfors Åkeri AB bedriver åkeri och entreprenadverksamhet med hjullastare, lastfordon och grävmaskiner för grus, malmhantering, markentreprenader och transporter.

Företaget har sitt säte i Skellefteå.

Förväntad framtida utveckling samt väsentliga risker och osäkerhetsfaktorer

Renfors Åkeri AB kännetecknas av en samtrimmad och väl underhållen fordons och maskinpark. Bolaget har en effektiv administration och förvaltning. Personalen vid Renfors Åkeri AB kännetecknas av yrkesskicklighet och en utpräglad kundlojalitet.

Kundlojalitet - yrkesskicklighet - miljöansvar är nyckelord för bolaget och anställda, det är också begrepp för att säkra och försvara bolagets framtid och för att ytterligare kunna utvecklas.

Ägarförhållanden

Namn	Antal aktier	Antal röster
Niklas Lundqvist	1 666	1 666
Lars-Åke Lundqvist	1 667	1 667
Nils-Erik Lundqvist	1 667	1 667

Flerårsöversikt (tkr)

Koncernen	2022/23	2021/22	2020/21	2019/20	
Nettoomsättning	264 622	213 053	173 980	149 611	
Resultat efter avskrivningar	7 084	4 602	-1 641	-1 788	
Resultat efter finansiella poster	2 281	5 056	-2 422	-2 748	
Soliditet (%)	19	28	28	27	
Eget kapital	35 320	33 442	29 253	30 867	

Moderbolaget	2022/23	2021/22	2020/21	2019/20	2018/19
Nettoomsättning	262 256	212 229	173 849	149 134	123 810
Resultat efter avskrivningar	1 777	2 469	-2 612	-3 716	-3 799
Resultat efter finansiella poster	1 737	3 388	-2 639	194	-3 788
Soliditet (%)	40	43	50	49	54
Eget kapital	30 683	28 996	26 608	25 341	23 980
Justerat eget kapital	32 509	31 061	28 196	29 984	29 539

För definitioner av nyckeltal, se Redovisnings- och värderingsprinciper.

Förändringar i eget kapital

Koncernen	Aktie- kapital	Annat eget kapital inkl. årets resultat	Totalt
Belopp vid årets ingång	500 000	32 942 309	33 442 309
Årets resultat		1 877 757	1 877 757
Belopp vid årets utgång	500 000	34 820 066	35 320 066

Moderbolaget	Aktie- kapital	Reserv- fond	Balanserat resultat	Årets resultat	Totalt
Belopp vid årets ingång	500 000	100 000	26 007 959	2 388 482	28 996 441
Disposition enligt beslut av årsstämman:					
Balanseras i ny räkning			2 388 482	-2 388 482	0
Årets resultat				1 686 518	1 686 518
Belopp vid årets utgång	500 000	100 000	28 396 441	1 686 518	30 682 959


Förslag till vinstdisposition

Styrelsen föreslår att till förfogande stående vinstmedel (kronor):

balanserad vinst	28 396 441
årets vinst	1 686 518
	30 082 959

disponeras så att i ny räkning överföres	30 082 959
	30 082 959

Koncernens och moderbolagets resultat och ställning i övrigt framgår av efterföljande resultat- och balansräkningar samt kassaflödesanalyser med noter.



Koncernens Resultaträkning

	Not	2022-05-01 -2023-04-30	2021-05-01 -2022-04-30
Nettoomsättning		264 621 952	213 055 490
Övriga rörelseintäkter		1 489 484	1 405 256
		266 111 436	214 460 746
Rörelsens kostnader			
		-138 287 27	-107 404 35
Driftskostnader		4	3
Övriga externa kostnader	1, 2	-3 794 772	-2 505 194
Personalkostnader	3	-88 794 034	-75 962 961
Avskrivningar enligt plan	4	-28 151 076	-23 986 627
		-259 027 15	-209 859 13
		6	5
Rörelseresultat		7 084 280	4 601 611
Resultat från finansiella poster			
Resultat från andelar i intresseföretag		15 000	14 000
Resultat övriga kortfristiga placeringar		0	908 701
Övriga ränteintäkter och liknande resultatposter		37 650	0
Räntekostnader och liknande resultatposter		-4 855 599	-467 850
		-4 802 949	454 851
Resultat efter finansiella poster		2 281 331	5 056 461
Resultat före skatt		2 281 331	5 056 461
Skatt på årets resultat		-403 104	-657 656
Uppskjuten skatt		-470	-209 296
Årets resultat		1 877 757	4 189 509
Hänförligt till moderföretagets aktieägare		1 877 757	4 189 510

Koncernens Balansräkning

Not 2023-04-30 2022-04-30

TILLGÅNGAR

Anläggningstillgångar

Materiella anläggningstillgångar

Byggnader och mark	5	1 024 600	1 215 300
Fordon och inventarier	6	111 706 491	51 025 290
		112 731 091	52 240 590

Finansiella anläggningstillgångar

Andelar i intresseföretag	7, 8	140 250	140 250
Summa anläggningstillgångar		112 871 341	52 380 840

Omsättningstillgångar

Varulager m m

Råvaror och förnödenheter		783 719	825 376
---------------------------	--	---------	---------

Kortfristiga fordringar

Kundfordringar		54 241 764	44 269 192
Aktuella skattefordringar		3 115 931	3 000 213
Övriga fordringar		152 695	747 482
		57 510 390	48 016 887

Kortfristiga placeringar

Övriga kortfristiga placeringar		1 462 111	1 462 111
---------------------------------	--	-----------	-----------

Kassa och bank

Summa omsättningstillgångar		71 566 574	15 337 009
------------------------------------	--	-------------------	-------------------

SUMMA TILLGÅNGAR

184 437 915 **118 022 223**

mm

Koncernens Balansräkning

Not 2023-04-30 2022-04-30

EGET KAPITAL OCH SKULDER

Eget kapital

9

Eget kapital hänförligt till moderföretagets aktieägare

Aktiekapital

500 000

500 000

Annat eget kapital inklusive årets resultat

34 820 066

32 942 309

Eget kapital hänförligt till moderföretagets aktieägare

35 320 066

33 442 309

Summa eget kapital

35 320 066

33 442 309

Avsättningar

Avsättningar för uppskjuten skatt

701 900

701 430

Långfristiga skulder

10

Skulder till kreditinstitut

75 301 627

25 760 610

Kortfristiga skulder

10

Skulder till kreditinstitut

27 171 343

16 871 680

Leverantörsskulder

21 059 470

20 950 429

Aktuella skatteskulder

20 510

0

Övriga skulder

4 590 515

2 728 609

Upplupna kostnader och förutbetalda intäkter

11

20 272 484

17 567 155

73 114 322

58 117 873

SUMMA EGET KAPITAL OCH SKULDER

184 437 915

118 022 222

mm

Koncernens Kassaflödesanalys

Not	2022-05-01 -2023-04-30	2021-05-01 -2022-04-30
Den löpande verksamheten		
Resultat efter finansiella poster	2 281 331	5 056 462
Justeringar för poster som inte ingår i kassaflödet m.m	26 873 731	23 385 117
Betald skatt samt latent skatt	-403 574	-566 952
Kassaflöde från den löpande verksamheten före förändringar av rörelsekapital	28 751 488	27 874 627
Kassaflöde från förändringar i rörelsekapital		
Förändring av varulager och pågående arbeten	41 657	60 910
Förändring kundfordringar	-9 972 572	-10 788 713
Förändring av kortfristiga fordringar	479 069	97 918
Förändring leverantörsskulder	109 041	7 389 853
Förändring av kortfristiga skulder	14 887 408	4 077 226
Kassaflöde från den löpande verksamheten	34 296 091	28 711 820
Investeringsverksamheten		
Investeringar i materiella anläggningstillgångar	-88 763 108	-22 565 734
Försäljning av materiella anläggningstillgångar	1 399 345	730 000
Kassaflöde från investeringsverksamheten	-87 363 763	-21 835 734
Finansieringsverksamheten		
Förändring långfristig låneskuld	49 541 017	-1 692 375
Kassaflöde från finansieringsverksamheten	49 541 017	-1 692 375
Årets kassaflöde	-3 526 655	5 183 711
Likvida medel vid årets början		
Likvida medel vid årets början	16 799 120	11 615 409
Likvida medel vid årets slut	13 272 465	16 799 120

Moderbolagets Resultaträkning

	Not	2022-05-01 -2023-04-30	2021-05-01 -2022-04-30
Nettoomsättning		262 256 417	212 229 499
Övriga rörelseintäkter		1 454 861	1 307 036
		263 711 278	213 536 535
Rörelsens kostnader			
Driftskostnader		-167 370 713	-130 584 886
Övriga externa kostnader	1, 2	-3 156 305	-2 450 485
Personalkostnader	3	-85 889 460	-73 157 785
Avskrivningar enligt plan	4	-5 517 456	-4 874 639
		-261 933 934	-211 067 795
Rörelseresultat		1 777 344	2 468 740
Resultat från finansiella poster			
Resultat från andelar i intresseföretag		15 000	14 000
Resultat övriga kortfristiga placeringar		0	908 701
Räntekostnader och liknande resultatposter		-55 731	-3 824
		-40 731	918 877
Resultat efter finansiella poster		1 736 613	3 387 617
Bokslutsdispositioner	12	300 000	-600 000
Resultat före skatt		2 036 613	2 787 617
Skatt på årets resultat	13, 14	-350 095	-399 135
Årets resultat		1 686 518	2 388 482

2023110604595

www

Moderbolagets Balansräkning

Not 2023-04-30 2022-04-30

TILLGÅNGAR

Anläggningstillgångar

Materiella anläggningstillgångar

Byggnader och mark 5 1 024 600 1 215 300

Fordon och inventarier 6 11 341 000 8 393 000

12 365 600 9 608 300

Finansiella anläggningstillgångar

Andelar i koncernföretag 15, 16 184 500 184 500

Andelar i intresseföretag 7, 8 140 250 140 250

324 750 324 750

Summa anläggningstillgångar 12 690 350 9 933 050

Omsättningstillgångar

Varulager m m

Råvaror och förnödenheter 783 719 825 376

Kortfristiga fordringar

Kundfordringar 19 953 953 14 632 171

Fordringar hos koncernföretag 33 781 243 30 171 261

Aktuella skattefordringar 3 065 651 3 100 395

56 800 847 47 903 827

Kortfristiga placeringar

Övriga kortfristiga placeringar 1 462 111 1 462 111

Kassa och bank

Summa omsättningstillgångar 67 914 168 63 115 301

SUMMA TILLGÅNGAR

80 604 518 73 048 351

mm

Moderbolagets Balansräkning

Not 2023-04-30 2022-04-30

EGET KAPITAL OCH SKULDER

Eget kapital

9, 17

Bundet eget kapital

Aktiekapital

500 000

500 000

Reservfond

100 000

100 000

600 000

600 000

Fritt eget kapital

Balanserat resultat

28 396 441

26 007 959

Årets resultat

1 686 518

2 388 482

30 082 959

28 396 441

Summa eget kapital

30 682 959

28 996 441

Obeskattade reserver

18

2 300 000

2 600 000

Långfristiga skulder

10

Skulder till kreditinstitut

1 440 827

0

Kortfristiga skulder

10

Skulder till kreditinstitut

909 996

0

Leverantörsskulder

20 664 023

20 931 922

Skulder till koncernföretag

468 125

1 053 925

Övriga skulder

4 373 031

2 382 471

Upplupna kostnader och förutbetalda intäkter

11

19 765 557

17 083 592

Summa kortfristiga skulder

46 180 732

41 451 910

SUMMA EGET KAPITAL OCH SKULDER

80 604 518

73 048 351

Moderbolagets Kassaflödesanalys

Not

2022-05-01
-2023-04-30

2021-05-01
-2022-04-30

Den löpande verksamheten

Resultat efter finansiella poster

1 736 613

3 387 617

Avskrivningar samt realisationsvinster/förluster

4 240 111

4 147 500

Betald skatt

-315 351

-399 135

**Kassaflöde från den löpande verksamheten före
förändring av rörelsekapital**

5 661 373

7 135 982

Kassaflöde från förändring av rörelsekapitalet

Förändring av varulager

41 657

60 910

Förändring av kundfordringar/fordran koncernföretag

-8 931 764

-13 841 644

Förändring av kortfristiga fordringar

0

461 670

Förändring av leverantörsskulder/skuld koncernföretag

-853 699

10 342 111

Förändring av kortfristiga skulder

4 672 525

3 197 056

Kassaflöde från den löpande verksamheten

590 092

7 356 085

Investeringsverksamheten

Investeringar i materiella anläggningstillgångar

-8 396 756

-4 535 800

Försäljning av materiella anläggningstillgångar

1 399 345

730 000

Kassaflöde från investeringsverksamheten

-6 997 411

-3 805 800

Finansieringsverksamheten

Amortering av lån

2 350 823

0

Årets kassaflöde

-4 056 496

3 550 285

Likvida medel

Likvida medel/ kortfristiga placeringar vid årets början

14 386 098

10 835 813

Likvida medel/ kortfristiga placeringar vid årets slut

10 329 602

14 386 098

Noter

Redovisnings- och värderingsprinciper

Allmänna upplysningar

Årsredovisningen och koncernredovisningen är upprättad i enlighet med årsredovisningslagen och BFNAR 2012:1 Årsredovisning och koncernredovisning (K3).

Redovisningsprinciperna är oförändrade jämfört med föregående år.

Intäktsredovisning

Intäkter har tagits upp till verkligt värde av vad som erhållits eller kommer att erhållas och redovisas i den omfattning det är sannolikt att de ekonomiska fördelarna kommer att tillgodogöras bolaget och intäkterna kan beräknas på ett tillförlitligt sätt.

Koncernredovisning

Konsolideringsmetod

Koncernredovisningen har upprättats enligt förvärvsmetoden. Detta innebär att förvärvade verksamheters identifierbara tillgångar och skulder redovisas till marknadsvärde enligt upprättad förvärvsanalys. Överstiger verksamhetens anskaffningsvärde det beräknade marknadsvärdet av de förväntade nettotillgångarna enligt förvärvsanalysen redovisas skillnaden som goodwill.

Transaktioner mellan koncernföretag

Koncerninterna fordringar och skulder samt transaktioner mellan koncernföretag liksom orealiserade vinster elimineras i sin helhet. Orealiserade förluster elimineras också såvida inte transaktionen motsvarar ett nedskrivningsbehov.

Förändring av internvinst under räkenskapsåret har elimineras i koncernresultaträkningen.

Anläggningstillgångar

Immateriella och materiella anläggningstillgångar redovisas till anskaffningsvärde minskat med ackumulerade avskrivningar enligt plan och eventuella nedskrivningar.

Låneutgifter

De låneutgifter som uppkommer då företaget lånar kapital kostnadsförs i resultaträkningen i den period de uppstår.

Andelar i dotterföretag

Andelar i dotterföretag redovisas till anskaffningsvärde efter avdrag för eventuella nedskrivningar. I anskaffningsvärdet ingår köpeskillingen som erlagts för aktierna samt förvärvskostnader. Eventuella kapitaltillskott läggs till anskaffningsvärdet när de uppkommer.

Kortfristiga placeringar

Värdepapper som är anskaffade med avsikt att innehas kortsiktigt redovisas inledningsvis till anskaffningsvärde och i efterföljande värderingar i enlighet med lägsta värdets princip till det lägsta av anskaffningsvärde och marknadsvärde.

Kundfordringar/kortfristiga fordringar

Kundfordringar och kortfristiga fordringar redovisas som omsättningstillgångar till det belopp som förväntas bli inbetalt efter avdrag för individuellt bedömda osäkra fordringar.

Låneskulder och leverantörsskulder

Låneskulder och leverantörsskulder redovisas initialt till anskaffningsvärde efter avdrag för transaktionskostnader. Skiljer sig det redovisade beloppet från det belopp som ska återbetalas vid förfallotidpunkten periodiseras mellanskillnaden som räntekostnad över lånets löptid med hjälp av instrumentets effektivränta. Härigenom överensstämmer vid förfallotidpunkten det redovisade beloppet och det belopp som ska återbetalas.

Nedskrivningsprövning av finansiella anläggningstillgångar

Vid varje balansdag bedöms om det finns indikationer på nedskrivningsbehov av någon av de finansiella anläggningstillgångarna. Nedskrivning sker om värdenedgången bedöms vara bestående och prövas individuellt.

Leasingavtal

Moderbolaget redovisar samtliga leasingavtal, såväl finansiella som operationella, som operationella leasingavtal. Operationella leasingavtal redovisas som en kostnad linjärt över leasingperioden.

I koncernen redovisas finansiella leasingavtal som tillgång respektive skuld i balansräkningen. Tillgången och skulden värderas till det lägsta av tillgångens verkliga värde och nuvärdet av minimileaseavgifterna. Utgifter som direkt kan hänföras till leasingavtalet läggs till tillgångens värde. Leasingavgifterna fördelas på ränta och amortering enligt effektivräntemetoden. Variabla avgifter redovisas som kostnad i den period de uppkommer. Den leasade tillgången skrivs av linjärt över leasingperioden.

Varulager

Varulagret har värderats till det lägsta av dess anskaffningsvärde och dess nettoförsäljningsvärde på balansdagen. Med nettoförsäljningsvärde avses varornas beräknade försäljningspris minskat med försäljningskostnader. Den valda värderingsmetoden innebär att inkurans i varulagret har beaktats.

Inkomstskatter

Aktuell skatt

Aktuell skatt avser inkomstskatt för innevarande räkenskapsår samt den del av tidigare räkenskapsårs inkomstskatt som ännu inte redovisats. Aktuell skatt beräknas utifrån den skattesats som gäller per balansdagen.

Uppskjuten skatt

Uppskjuten skatt är inkomstskatt som avser framtida räkenskapsår till följd av tidigare händelser. Redovisning sker enligt balansräkningsmetoden. Enligt denna metod redovisas uppskjutna skatteskulder och uppskjutna skattefordringar på temporära skillnader som uppstår mellan bokförda respektive skattemässiga värden för tillgångar och skulder samt för övriga skattemässiga avdrag eller underskott.

Uppskjutna skattefordringar nettoredovisas mot uppskjutna skatteskulder endast om de kan betalas med ett nettobelopp. Uppskjuten skatt beräknas utifrån gällande skattesats på balansdagen. Effekter av förändringar i gällande skattesatser resultatförs i den period förändringen lagstads. Uppskjuten skattefordran redovisas som finansiell anläggningstillgång och uppskjuten skatteskuld som avsättning.

Uppskjuten skattefordran avseende underskottsavdrag eller andra framtida skattemässiga avdrag redovisas i den omfattning det är sannolikt att avdragen kan avräknas mot framtida skattemässiga överskott.

På grund av sambandet mellan redovisning och beskattning särredovisas inte den uppskjutna skatteskulden som är hänförlig till obeskattade reserver.

Ersättningar till anställda

Ersättningar till anställda avser alla former av ersättningar som företaget lämnar till de anställda. Kortfristiga ersättningar utgörs av bland annat löner, betald semester, betald frånvaro, bonus och ersättning efter avslutad anställning (pension). Kortfristiga ersättningar redovisas som kostnad och en skuld då det finns en legal eller informell förpliktelse att betala ut en ersättning till följd av en tidigare händelse och en tillförlitlig uppskattning av beloppet kan göras.

Offentliga bidrag

Offentliga bidrag redovisas som intäkt då den framtida prestationen som krävs för att erhålla bidraget utförts. I de fall bidraget erhålls innan prestationen utförts, redovisas bidraget som skuld i balansräkningen. Offentliga bidrag värderas till det verkliga värdet av vad som erhållits eller kommer att erhållas.

Kassaflödesanalys

Kassaflödesanalysen upprättas enligt indirekt metod. Det redovisade kassaflödet omfattar endast transaktioner som medfört in- eller utbetalningar.

Som likvida medel klassificerar företaget, förutom kassamedel, disponibla tillgodohavanden hos banker och andra kreditinstitut samt kortfristiga likvida placeringar som är noterade på en marknadsplats och har en kortare löptid än tre månader från anskaffningstidpunkten. Förändringar i spärrade medel redovisas i investeringsverksamheten.

Nyckeltalsdefinitioner

Nettoomsättning

Rörelsens huvudintäkter, fakturerade kostnader, sidointäkter samt intäktskorrigeringar.

Resultat efter avskrivningar

Resultat efter avskrivningar men före finansiella intäkter och kostnader.

Resultat efter finansiella poster

Resultat efter finansiella intäkter och kostnader men före bokslutsdispositioner och skatter.

Soliditet (%)

Justerat eget kapital (eget kapital och obeskattade reserver med avdrag för uppskjuten skatt) i procent av balansomslutning.

Eget kapital

Företagets nettotillgångar, dvs skillnaden mellan tillgångar och skulder.

Justerat eget kapital

Eget kapital vid periodens utgång inklusive obeskattade reserver med avdrag för uppskjuten skatt.

msw

Not 1 Leasingavtal Koncernen

Leasingobjekt

Anläggningstillgångar

Ackumulerade anskaffningsvärden	134 434 816	88 631 904
Ackumulerade avskrivningar	-35 695 308	-45 999 614
Utgående redovisat värde	98 739 508	42 632 290

Moderbolaget

Årets leasingkostnader avseende leasingavtal, uppgår till 26 971 008 kronor.

Not 2 Arvode till revisorer Koncernen

Med revisionsuppdrag avses granskning av årsredovisningen och bokföringen samt styrelsens och verkställande direktörens förvaltning, övriga arbetsuppgifter som det ankommer på bolagets revisor att utföra samt rådgivning eller annat biträde som föranleds av iakttagelser vid sådan granskning eller genomförandet av sådana övriga arbetsuppgifter.

2022-05-01	2021-05-01
-2023-04-30	-2022-04-30

Value & Friends Revision AB

Revisionsuppdrag	133 916	181 729
	133 916	181 729

Moderbolaget

Med revisionsuppdrag avses granskning av årsredovisningen och bokföringen samt styrelsens och verkställande direktörens förvaltning, övriga arbetsuppgifter som det ankommer på bolagets revisor att utföra samt rådgivning eller annat biträde som föranleds av iakttagelser vid sådan granskning eller genomförandet av sådana övriga arbetsuppgifter.

2022-05-01	2021-05-01
-2023-04-30	-2022-04-30

Value & Friends Revision AB

Revisionsuppdrag	124 616	151 232
	124 616	151 232

Not 3 Anställda och personalkostnader Koncernen

2022-05-01	2021-05-01
-2023-04-30	-2022-04-30

Medelantalet anställda

Kvinnor	15	12
Män	118	112
	133	124

www

2023110604603

Löner och andra ersättningar

Styrelse och verkställande direktör	888 000	1 965 000
Tantiem och liknande ersättning till styrelse och verkställande direktör	1 476 000	1 158 000
Övriga anställda	63 181 883	53 143 871
	65 545 883	56 266 871

Sociala kostnader

Pensionskostnader för styrelse och verkställande direktör	211 003	223 729
Pensionskostnader för övriga anställda	918 458	879 869
Övriga sociala avgifter enligt lag och avtal	19 966 636	17 266 270
	21 096 097	18 369 868

Totala löner, ersättningar, sociala kostnader och pensionskostnader

86 641 980 **74 636 739**

Könsfördelning bland ledande befattningshavare

Andel män i styrelsen 100 % 100 %

Moderbolaget

2022-05-01 **2021-05-01**
-2023-04-30 **-2022-04-30**

Medelantalet anställda

Kvinnor	15	12
Män	112	107
	127	119

Löner och andra ersättningar

Styrelse och verkställande direktör	888 000	1 965 000
Tantiem och liknande ersättning till styrelse och verkställande direktör	1 476 000	1 158 000
Övriga anställda	60 648 429	51 104 026
	63 012 429	54 227 026

Sociala kostnader

Pensionskostnader för styrelse och verkställande direktör	211 003	223 729
Pensionskostnader för övriga anställda	2 340 742	824 889
Övriga sociala avgifter enligt lag och avtal	19 215 602	16 676 159
	21 767 347	17 724 777

Totala löner, ersättningar, sociala kostnader och pensionskostnader

84 779 776 **71 951 803**

Könsfördelning bland ledande befattningshavare

Andel män i styrelsen 100 % 100 %

www

Not 4 Avskrivningar Koncernen

Anläggningstillgångar skrivs av enligt plan över den förväntade nyttjandeperioden med hänsyn till väsentligt restvärde. Följande avskrivningsprocent tillämpas:

Materiella anläggningstillgångar

Byggnader - förråd	4 %
Byggnader - garage	4 %
Byggnader - kontor	2 %
Fordon och inventarier	20 %

Moderbolaget

Anläggningstillgångar skrivs av enligt plan över den förväntade nyttjandeperioden med hänsyn till väsentligt restvärde. Följande avskrivningsprocent tillämpas:

Materiella anläggningstillgångar

Byggnader - förråd	4 %
Byggnader - garage	4 %
Byggnader - kontor	2 %
Fordon och inventarier	20 %

Not 5 Byggnader och mark Koncernen

	2023-04-30	2022-04-30
Ingående anskaffningsvärden	5 143 730	5 143 730
Utgående ackumulerade anskaffningsvärden	5 143 730	5 143 730
Ingående avskrivningar	-3 928 430	-3 737 730
Årets avskrivningar	-190 700	-190 700
Utgående ackumulerade avskrivningar	-4 119 130	-3 928 430
Utgående redovisat värde	1 024 600	1 215 300

Moderbolaget

	2023-04-30	2022-04-30
Ingående anskaffningsvärden	5 143 730	5 143 730
Utgående ackumulerade anskaffningsvärden	5 143 730	5 143 730
Ingående avskrivningar	-3 928 430	-3 737 730
Årets avskrivningar	-190 700	-190 700
Utgående ackumulerade avskrivningar	-4 119 130	-3 928 430
Utgående redovisat värde	1 024 600	1 215 300

Handwritten mark

2023110604605

**Not 6 Fordon och inventarier
Koncernen**

	2023-04-30	2022-04-30
Ingående anskaffningsvärden	167 598 952	163 607 179
Inköp	88 763 107	22 565 734
Försäljningar/utrangeringar	-38 067 445	-18 573 961
Utgående ackumulerade anskaffningsvärden	218 294 614	167 598 952
Ingående avskrivningar	-116 573 662	-110 923 104
Försäljningar/utrangeringar	37 945 915	18 145 369
Årets avskrivningar	-27 960 376	-23 795 927
Utgående ackumulerade avskrivningar	-106 588 123	-116 573 662
Utgående redovisat värde	111 706 491	51 025 290

Moderbolaget

	2023-04-30	2022-04-30
Ingående anskaffningsvärden	78 967 048	76 898 209
Inköp	8 396 756	4 535 800
Försäljningar/utrangeringar	-5 495 006	-2 466 961
Utgående ackumulerade anskaffningsvärden	81 868 798	78 967 048
Ingående avskrivningar	-70 574 048	-68 354 209
Försäljningar/utrangeringar	5 373 006	2 464 100
Årets avskrivningar	-5 326 756	-4 683 939
Utgående ackumulerade avskrivningar	-70 527 798	-70 574 048
Utgående redovisat värde	11 341 000	8 393 000

**Not 7 Andelar i intresseföretag
Koncernen**

	2023-04-30	2022-04-30
Ingående anskaffningsvärden	140 250	140 250
Utgående ackumulerade anskaffningsvärden	140 250	140 250
Utgående redovisat värde	140 250	140 250

Moderbolaget

	2023-04-30	2022-04-30
Ingående anskaffningsvärden	140 250	140 250
Utgående ackumulerade anskaffningsvärden	140 250	140 250
Utgående redovisat värde	140 250	140 250

Handwritten mark

**Not 8 Specifikation andelar i intresseföretag
Koncernen**

Namn	Kapital- andel	Rösträtts- andel	Antal andelar	Bokfört värde
Sundfrakt AB	0,46	0,46	1 000	139 750
Sundfrakt Kapitalförvaltning AB	0,46	0,46	2	500
				140 250

	Org.nr	Säte
Sundfrakt AB	556093-5164	Sundsvall
Sundfrakt Kapitalförvaltning AB	556638-7527	Sundsvall

Moderbolaget

Namn	Kapital- andel	Rösträtts- andel	Antal andelar	Bokfört värde
Sundfrakt AB	0,46	0,46	1 000	139 750
Sundfrakt Kapitalförvaltning AB	0,46	0,46	2	500
				140 250

	Org.nr	Säte
Sundfrakt AB	556093-5164	Sundsvall
Sundfrakt Kapitalförvaltning AB	556638-7527	Sundsvall

**Not 9 Antal aktier och kvotvärde
Koncernen**

Namn	Antal aktier	Kvot- värde
Antal A-Aktier	5 000	100
	5 000	100

Moderbolaget

Namn	Antal aktier	Kvot- värde
Antal A-Aktier	5 000	100
	5 000	

**Not 10 Skulder som avser flera poster
Koncernen**

Koncernens banklån om 102 472 970 kronor redovisas under följande poster i balansräkningen.

	2023-04-30	2022-04-30
Långfristiga skulder		
Övriga skulder till kreditinstitut	75 301 627	25 760 610
	75 301 627	25 760 610
Kortfristiga skulder		
Övriga skulder till kreditinstitut	27 171 343	16 871 680
	27 171 343	16 871 680

Moderbolaget

Företagets banklån om 2 350 823 kronor redovisas under följande poster i balansräkningen.

	2023-04-30	2022-04-30
Långfristiga skulder		
Övriga skulder till kreditinstitut	1 440 827	0
	1 440 827	0
Kortfristiga skulder		
Övriga skulder till kreditinstitut	909 996	0
	909 996	0

Not 11 Upplupna kostnader och förutbetalda intäkter Koncernen

	2023-04-30	2022-04-30
Semesterlöneskulder	10 069 360	8 905 099
Skuld sociala avgifter	4 463 231	4 087 664
Skuld Tantiem	1 476 000	1 158 000
Övriga poster	4 263 892	3 416 393
	20 272 483	17 567 156

Moderbolaget

	2023-04-30	2022-04-30
Semesterlöneskulder	9 693 264	8 554 864
Skuld sociala avgifter	4 343 828	4 022 114
Skuld Tantiem	1 476 000	1 158 000
Övriga poster	4 252 465	3 348 614
	19 765 557	17 083 592

Not 12 Bokslutsdispositioner Moderbolaget

	2022-05-01 -2023-04-30	2021-05-01 -2022-04-30
Avsättning till periodiseringsfond	-700 000	-600 000
Återföring periodiseringsfond	1 000 000	0
	300 000	-600 000

www

**Not 13 Aktuell och uppskjuten skatt
Moderbolaget**

	2022-05-01 -2023-04-30	2021-05-01 -2022-04-30
Skatt på årets resultat		
Aktuell skatt	-350 095	-399 135
Totalt redovisad skatt	-350 095	-399 135

Avstämning av effektiv skatt

	2022-05-01 -2023-04-30		2021-05-01 -2022-04-30	
	Procent	Belopp	Procent	Belopp
Redovisat resultat före skatt		2 036 613		2 787 617
Skatt enligt gällande skattesats	20,60	-419 542	20,60	-574 249
Ej avdragsgilla kostnader	0,83	-16 810	0,98	-27 364
Ej skattepliktiga intäkter	-0,15	3 090	-0,10	2 884
Under året utnyttjande av tidigare års underskottsavdrag vars skattevärde ej redovisats som tillgång	0,00	0	-7,16	199 594
Intäkter som ska tas upp men som inte ingår i det redovisade resultatet	1,12	-22 748	0,00	0
Skattereduktioner	-5,20	105 915	0,00	0
Redovisad effektiv skatt	17,19	-350 095	14,32	-399 135

**Not 15 Andelar i koncernföretag
Moderbolaget**

	2023-04-30	2022-04-30
Ingående anskaffningsvärden	184 500	184 500
Utgående ackumulerade anskaffningsvärden	184 500	184 500
Utgående redovisat värde	184 500	184 500

**Not 16 Specifikation andelar i koncernföretag
Moderbolaget**

Namn	Kapital- andel	Rösträtts- andel	Antal andelar	Bokfört värde
Renfors Frakt AB	100	100	1 000	100 000
ReBe Maskin i Malå AB	100	100	1 000	84 500
				184 500

	Org.nr	Säte
Renfors Frakt AB	559157-0352	Skellefteå
ReBe Maskin i Malå AB	556714-6815	Malå

mm

2023110604609

**Not 17 Disposition av vinst eller förlust
Moderbolaget**

2023-04-30

Förslag till vinstdisposition

Styrelsen föreslår att till förfogande stående vinstmedel:

balanserad vinst	28 396 441
årets vinst	1 686 518
	30 082 959

disponeras så att i ny räkning överföres	30 082 959
	30 082 959

**Not 18 Obeskattade reserver
Moderbolaget**

2023-04-30

2022-04-30

Periodiseringsfonder	2 300 000	2 600 000
	2 300 000	2 600 000

Uppskjuten skatt avseende obeskattade reserver	473 800	535 600
--	---------	---------

kw

2023110604610

**Not 19 Ställda säkerheter
Koncernen**

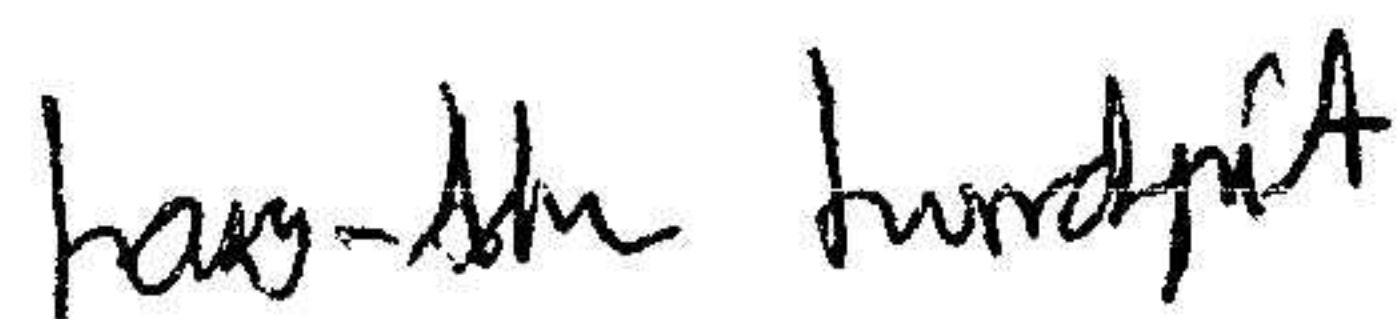
	2023-04-30	2022-04-30
För skulder till kreditinstitut:		
Företagsinteckningar	7 750 000	5 750 000
Fastighetsinteckningar	2 000 000	2 000 000
Tillgångar med äganderättsförbehåll	3 809 983	0
	13 559 983	7 750 000

Moderbolaget

	2023-04-30	2022-04-30
För skulder till kreditinstitut:		
Företagsinteckningar	7 000 000	5 000 000
Fastighetsinteckningar	2 000 000	2 000 000
Tillgångar med äganderättsförbehåll	2 184 000	0
	11 184 000	7 000 000

Boliden 2023-06-21


Niklas Lundqvist
Verkställande direktör


Lars-Åke Lundqvist


Nils-Erik Lundqvist

Min revisionsberättelse har lämnats 2023-10-20


Kenneth Holmberg
Auktoriserad revisor

Revisionsberättelse

Till bolagsstämman i Renfors Åkeri AB, org.nr 556350-2672

Rapport om årsredovisningen och koncernredovisningen

Uttalanden

Jag har utfört en revision av årsredovisningen och koncernredovisningen för Renfors Åkeri AB för räkenskapsåret 2022-05-01 - 2023-04-30. Enligt min uppfattning har årsredovisningen och koncernredovisningen upprättats i enlighet med årsredovisningslagen och ger en i alla väsentliga avseenden rättvisande bild av moderbolagets och koncernens finansiella ställning per den 2023-04-30 och av dessas finansiella resultat och kassaflöde för året enligt årsredovisningslagen. Förvaltningsberättelsen är förenlig med årsredovisningens och koncernredovisningens övriga delar. Jag tillstyrker därför att bolagsstämman fastställer resultaträkningen och balansräkningen för moderbolaget och koncernen.

Grund för uttalanden

Jag har utfört revisionen enligt International Standards on Auditing (ISA) och god revisionssed i Sverige. Mitt ansvar enligt dessa standarder beskrivs närmare i avsnittet *Revisorns ansvar*. Jag är oberoende i förhållande till moderbolaget och koncernen enligt god revisorssed i Sverige och har i övrigt fullgjort mitt yrkesetiska ansvar enligt dessa krav. Jag anser att de revisionsbevis jag har inhämtat är tillräckliga och ändamålsenliga som grund för mina uttalanden.

Styrelsens och verkställande direktörens ansvar

Det är styrelsen och verkställande direktören som har ansvaret för att årsredovisningen och koncernredovisningen upprättas och att de ger en rättvisande bild enligt årsredovisningslagen. Styrelsen och verkställande direktören ansvarar även för den interna kontroll som de bedömer är nödvändig för att upprätta en årsredovisning och koncernredovisning som inte innehåller några väsentliga felaktigheter, vare sig dessa beror på oegentligheter eller misstag. Vid upprättandet av årsredovisningen och koncernredovisningen ansvarar styrelsen och verkställande direktören för bedömningen av bolagets och koncernens förmåga att fortsätta verksamheten. De upplyser, när så är tillämpligt, om förhållanden som kan påverka förmågan att fortsätta verksamheten och att använda antagandet om fortsatt drift. Antagandet om fortsatt drift tillämpas dock inte om styrelsen och verkställande direktören avser att likvidera bolaget, upphöra med verksamheten eller inte har något realistiskt alternativ till att göra något av detta.

Revisorns ansvar

Mina mål är att uppnå en rimlig grad av säkerhet om huruvida årsredovisningen och koncernredovisningen som helhet inte innehåller några väsentliga felaktigheter, vare sig dessa beror på oegentligheter eller misstag, och att lämna en revisionsberättelse som innehåller mina uttalanden. Rimlig säkerhet är en hög grad av säkerhet, men är ingen garanti för att en revision som utförs enligt ISA och god revisionssed i Sverige alltid kommer att upptäcka en väsentlig felaktighet om en sådan finns. Felaktigheter kan uppstå på grund av oegentligheter eller misstag och anses vara väsentliga om de enskilt eller tillsammans rimligen kan förväntas påverka de ekonomiska beslut som användare fattar med grund i årsredovisningen och koncernredovisningen. En ytterligare beskrivning av mitt ansvar för revisionen av årsredovisningen finns på Revisorsinspektionens webbplats:

www.revisorsinspektionen.se/revisornsansvar. Denna beskrivning är en del av revisionsberättelsen.

Rapport om andra krav enligt lagar och andra författningar

Uttalanden

Utöver min revision av årsredovisningen och koncernredovisningen har jag även utfört en revision av styrelsens och verkställande direktörens förvaltning för Renfors Åkeri AB för räkenskapsåret 2022-05-01 - 2023-04-30 samt av förslaget till dispositioner beträffande bolagets vinst eller förlust. Jag tillstyrker att bolagsstämman disponerar vinsten enligt förslaget i förvaltningsberättelsen och beviljar styrelsens ledamöter och verkställande direktören ansvarsfrihet för räkenskapsåret.

Grund för uttalanden

Jag har utfört revisionen enligt god revisionssed i Sverige. Mitt ansvar enligt denna beskrivs närmare i avsnittet *Revisorns ansvar*. Jag är oberoende i förhållande till moderbolaget och koncernen enligt god revisorssed i Sverige och har i övrigt fullgjort mitt yrkesetiska ansvar enligt dessa krav. Jag anser att de revisionsbevis jag har inhämtat är tillräckliga och ändamålsenliga som grund för mina uttalanden.

Styrelsens och verkställande direktörens ansvar

Det är styrelsen som har ansvaret för förslaget till dispositioner beträffande bolagets vinst eller förlust. Vid förslag till utdelning innefattar detta bland annat en bedömning av om utdelningen är försvarlig med hänsyn till de krav som bolagets och koncernens verksamhetsart, omfattning och risker ställer på storleken av moderbolagets och koncernens egna kapital, konsolideringsbehov, likviditet och ställning i övrigt. Styrelsen ansvarar för bolagets organisation och förvaltningen av bolagets angelägenheter. Detta innefattar bland annat att fortlöpande bedöma bolagets och koncernens ekonomiska situation och att tillse att bolagets organisation är utformad så att bokföringen, medelsförvaltningen och bolagets ekonomiska angelägenheter i övrigt kontrolleras på ett betryggande sätt. Verkställande direktören ska sköta den löpande förvaltningen enligt styrelsens riktlinjer och anvisningar och bland annat vidta de åtgärder som är nödvändiga för att bolagets bokföring ska fullgöras i överensstämmelse med lag och för att medelsförvaltningen ska skötas på ett betryggande sätt.


Revisorns ansvar

Mitt mål beträffande revisionen av förvaltningen, och därmed mitt uttalande om ansvarsfrihet, är att inhämta revisionsbevis för att med en rimlig grad av säkerhet kunna bedöma om någon styrelseledamot eller verkställande direktören i något väsentligt avseende:

- företagit någon åtgärd eller gjort sig skyldig till någon försummelse som kan föranleda ersättningsskyldighet mot bolaget, eller
- på något annat sätt handlat i strid med aktiebolagslagen, årsredovisningslagen eller bolagsordningen.

Mitt mål beträffande revisionen av förslaget till dispositioner av bolagets vinst eller förlust, och därmed mitt uttalande om detta, är att med rimlig grad av säkerhet bedöma om förslaget är förenligt med aktiebolagslagen. Rimlig säkerhet är en hög grad av säkerhet, men ingen garanti för att en revision som utförs enligt god revisionssed i Sverige alltid kommer att upptäcka åtgärder eller försummelser som kan föranleda ersättningsskyldighet mot bolaget, eller att ett förslag till dispositioner av bolagets vinst eller förlust inte är förenligt med aktiebolagslagen. En ytterligare beskrivning av mitt ansvar för revisionen av förvaltningen finns på Revisorsinspektionens webbplats: www.revisorsinspektionen.se/revisornsansvar. Denna beskrivning är en del av revisionsberättelsen.

Skellefteå 2023-10-20



Kenneth Holmberg
Auktoriserad revisor