





# SVAR

Answers in Life Science




## ÅRSREDOVISNING & KONCERNREDOVISNING FÖR **RÄKENSKAPSÅRET 2024**

Svar Life Science AB | Org. nr 556564-0645


Undertecknad styrelseledamot i Svar Life Science AB intygar att resultaträkningen och balansräkningen i årsredovisningen för moderbolaget samt koncernresultaträkningen och koncernbalansräkningen har fastställts på årsstämman den 27 maj 2025. Årsstämman beslutade att godkänna styrelsens förslag till hur vinsten ska disponeras. Jag intygar också att innehållet i årsredovisningen och revisionsberättelsen och övriga bifogade handlingar stämmer överens med originalen.

Malmö, 2025-05-27




  
Anne Thjømøe



1224607  
20




Answers in Life Science



ÅRSREDOVISNING & KONCERNREDOVISNING FÖR  
**RÄKENSKAPSÅRET 2024**

Svar Life Science AB | Org. nr 556564-0645



**SVAR LIFE SCIENCE AB**

Org. nr 556564-0645

**ÅRSREDOVISNING OCH KONCERNREDOVISNING  
FÖR RÄKENSKAPSÅRET****2024-01-01 – 2024-12-31**

Styrelsen och verkställande direktören för Svar Life Science AB avger härmed följande årsredovisning och koncernredovisning:

**INNEHÅLL**

Förvaltningsberättelse	3
<b>Koncernen</b>	
Resultaträkning	13
Balansräkning	14
Förändringar i eget kapital	16
Kassaflödesanalys	17
<b>Moderbolag</b>	
Resultaträkning	18
Balansräkning	19
Förändringar i eget kapital	21
Kassaflödesanalys	22
Tilläggsupplysningar	23
Påskrifter	50

*Alla belopp redovisas, om inte annat anges, i KSEK*



# FÖRVALTNINGSBERÄTTELSE

TSstyrelsen och verkställande direktören för Svar Life Science AB (moderföretaget), organisationsnummer 556564 - 0645 med säte i Malmö, avger härmed årsredovisning rörande verksamheten i Svar Life Science AB och dess dotterföretag (koncernen) för räkenskapsåret 2024.


Vid slutet av 2024 bestod koncernen av fyra aktiva företag baserade i Sverige, Norge, och Frankrike. Moderföretag i koncernen är det svenska aktiebolaget Svar Life Science AB.

Koncernen är verksam inom life science och förser läkemedelsföretag och kliniska kunder med test- och servicelösningar för effektivare läkemedelsutveckling samt medicinsk diagnostik vilket gör det möjligt att utveckla och tillhandahålla skräddarsydda lösningar för effektiv patientbehandling.

Svar Life Science AB är ett dotterföretag till Draupnir Holding B.V.. Draupnir Holding B.V. är registrerat i Nederländerna. Det yttersta moderföretaget till Svar Life Science AB är Cryosphere, som är registrerat på Guernsey.

Per 31 december 2024 utgjordes Svar Life Science AB's styrelse av R.E. Long, E.H.M. Schropp och C. Duborn.

2025061224609



## KONCERNENS VERKSAMHET

Koncernens verksamhet är fokuserad på att tillhandahålla lösningar till life science-industrin, inklusive läkemedelsföretag, kontraktsforskningsorganisationer (CROs), sjukhuslaboratorier och leverantörer av automatiserade diagnostiska plattformar. Lösningarna som tillhandahålls inkluderar produkter och tjänster till diagnostiska laboratorier, biomarkörer till automatiserade diagnostiska plattformar, life science-verktyg och tjänster för utveckling av nya läkemedel och lösningar för att stödja kunder och partners att leverera livsförändrande terapier som förbättrar livskvaliteten.

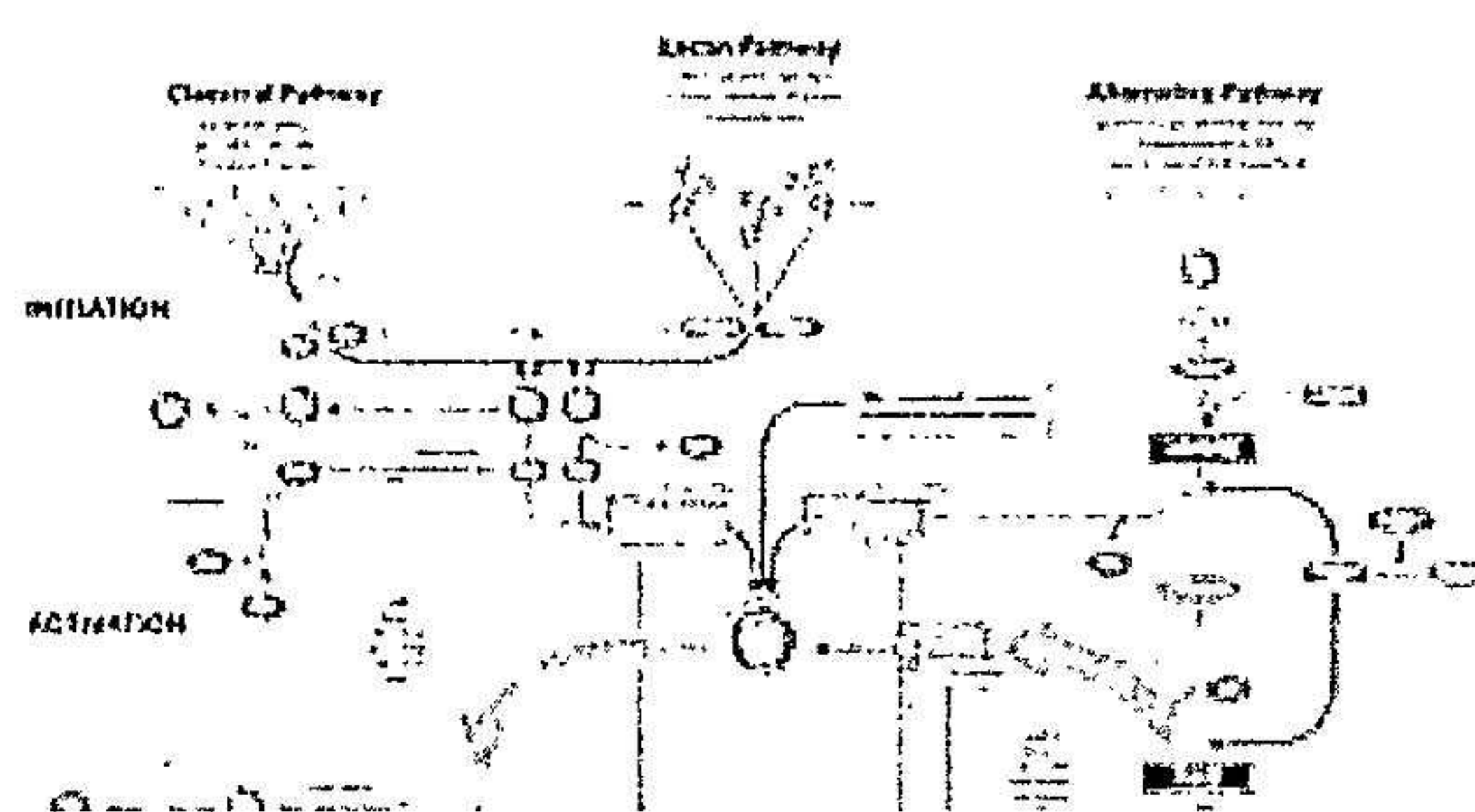
### PRODUKTER FÖR LÄKEMEDELS- OCH CRO-FÖRETAG

Koncernens portfölj av produkter är väl anpassad för att stötta läkemedelsföretag, biotekniska- och kontraktsforskningsföretag i deras strävan att på effektivare sätt utveckla och lansera nya behandlingar. Koncernens produkter används av världens topp 20 läkemedels- och CRO företag.

Produktportföljen är baserad på tre teknologiplattformar inom tre specialistområden; **komplementsystemet, den cellbaserade iLite®-teknologin och Kalprotektin** som erbjuder verktyg som stödjer utvecklingen av nya läkemedel och tillhandahåller verktyg för patientdiagnostik och övervakning av inflammatoriska och relaterade sjukdomar.

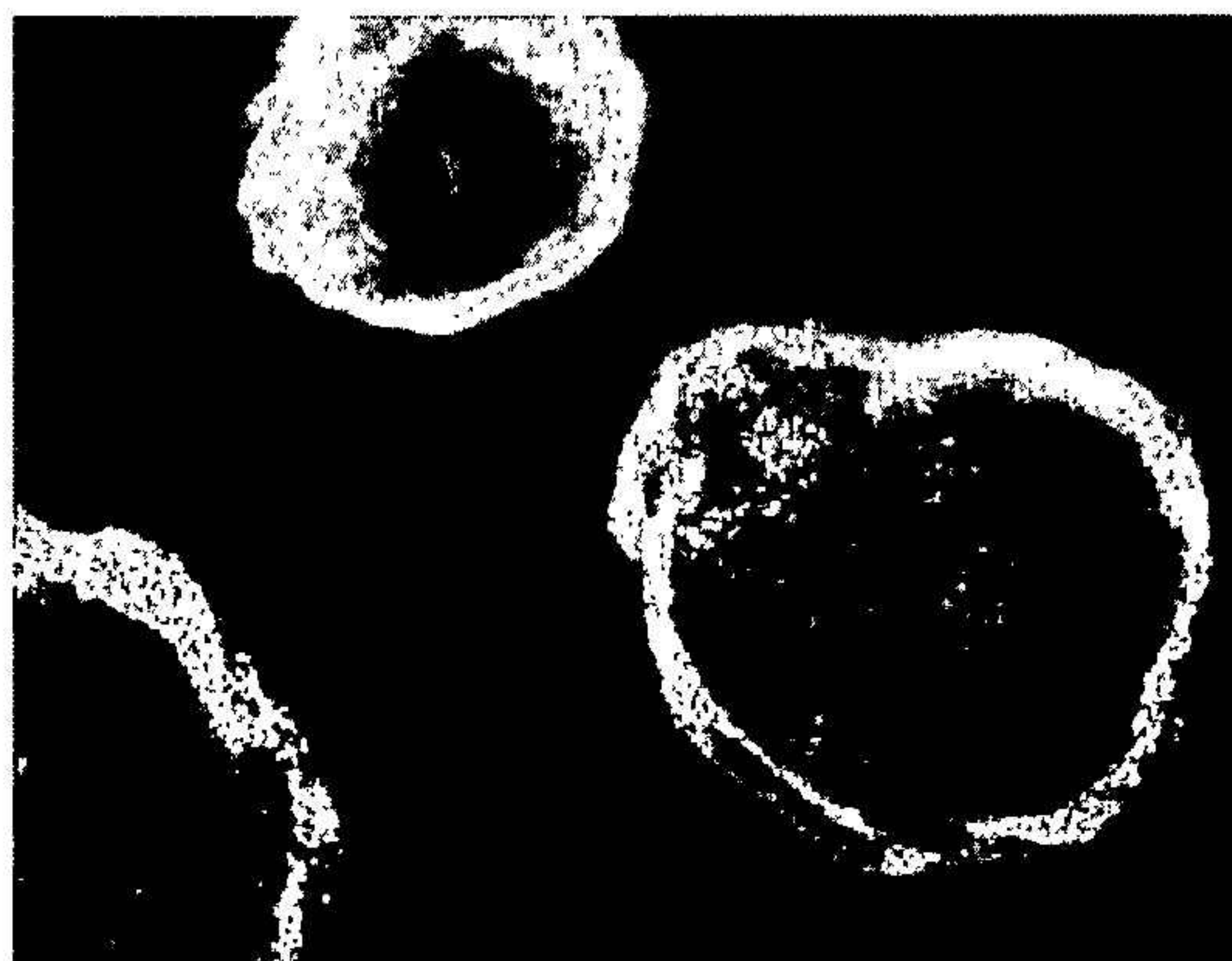
#### Komplementsystem-portföljen

Koncernens portfölj utgörs av 13+ produkter för funktionella och biomarköranalyser för att utforska komplementsystemet. Svares lösningar för att studera komplementsystemet används i både läkemedelsutveckling och diagnostik för till exempel läkemedelssäkerhet och testning av tillverkningslotter, vilket möjliggör snabbare och säkrare utveckling av nya biologiska läkemedel, inklusive komplementterapi.



#### iLite®-portföljen

iLite®-teknologin är ett patentskyddat system för reporteranalys som idag erbjuder både över 30 olika cellbaserade tester för definierade läkemedelsmål, samt möjlighet för utveckling av skräddarsydda lösningar. Produkterna kan utvecklas för praktiskt taget alla läkemedelsmål och är ett mångsidigt verktyg för hela läkemedelsutvecklingsprocessen. Det innovativa iLite systemet är användarvänligt och robust vilket möjliggör ett enkelt, snabbt och exakt testformat. Användandet av cellbaserade reporter gen tester påskyndar läkemedelsutvecklingen och används i screening-, karakteriserings-, stabilitets- och aktivitetsstudier.



#### Kalprotektin-portföljen

Som ett resultat av den första banbrytande forskningen om biomarkören kalprotektin, används Calpros kalprotektin-lösningar för att diagnostisera, förutse skov och övervaka IBD av både läkare och läkemedelsföretag. Erbjudandet av 8+ produkter inkluderar en självtestenhet för hemmabruk samt en e-hälsolösning för fjärrövervakning av patienter med etablerad kronisk inflammatorisk tarmsjukdom (IBD), såsom ulcerös kolit och Crohns sjukdom, som hjälper till att hantera sjukdomen och minska flare-ups.



Koncernens produkter används av både läkemedelsföretag och kontraktsforsknings-organisationer som analysverktyg i utvecklingen av nya läkemedel, såsom antiinflammatoriska, metabola och cancerläkemedel.

Koncernen har en unik position att erbjuda assistans inom många framväxande terapeutiska områden och 2025 kommer Svares produktportfölj att stärkas ytterligare genom lansering av nya lösningar, inom: komplementsystemet och genterapi.


## TJÄNSTER FÖR LÄKEMEDELS- OCH KONTRAKTFORSKNINGSFÖRETAG (CRO)

Koncernen har utvecklats från att vara en lokal aktör till en internationell tjänsteleverantör av bioanalytiska- och kundanpassade tester, med kunder i EU, USA och Asien. Bioanalytiska tjänster för såväl kliniska som icke-kliniska studier för läkemedels- och kontraktforskningsföretag utförs i GxP och ISO 15189-kompatibel miljö. De tjänster koncernen erbjuder omfattar allt från kliniska biomarkörstudier till provanalyser av patientprover i pre-kliniska och fas I-III kliniska studier.

Under 2024 utökade Svar Life Science sina tjänster inom CRO-verksamheten, som det första CRO erbjuder Svar certifierad OLINK proteomics Service i Norden. Detta stärker koncernens erbjudande inom tidig biomarkörforskning.

Utöver det kan koncernen förse kunder med utveckling av skräddarsydda iLite®-celler och efterföljande bioanalytiska tjänster med användning av dessa celler för läkemedelsföretag och kontraktforskningsorganisationer.

Kundbasen sträcker sig från små och medelstora läkemedels- och biotechföretag till stora läkemedelsföretag och kontraktforsknings-organisationer.



## LÖSNINGAR FÖR ATT STÖDJA INDIVIDANPASSAD MEDICIN

Ett flertal av produkterna i Svars portfölj kan användas för att möjliggöra individanpassad behandling och därmed förbättra livskvaliteten för patienter.

Ett exempel på detta är CalproSmart®, som i kombination med en e-hälsoapplikation låter IBD patienter själva monitorera inflammationsstatusen i sin tarm, vilket möjliggör en bättre uppföljning i vården avseende dosering av läkemedel.

Ett annat exempel är användandet av iLite® TNF-alfa celler för att mäta mängden aktivt läkemedel hos patienter som behandlats med TNF-alfa antagonister.

## TJÄNSTER TILL KLINISKA LABORATORIER

Koncernens laboratorietjänster för kliniska analyser utförs i en ISO 15189-certifierad miljö. De tjänster som erbjuds inkluderar ett omfattande utbud av s.k. esoteriska tester inom områdena neuroimmunologi, nefrologi, reumatologi och gastroenterologi.

Med lång erfarenhet och genom att ökat utbudet med 8-10 analyser per år har koncernens etablerat ett starkt varumärke, Wieslab, i de nordiska länderna med hög tillväxt som följd.

## FORSKNING OCH UTVECKLING

Koncernens strategi för forskning och utveckling fokuserar på att utveckla produkter och tjänster som utgör stöd för effektiv utveckling av nya läkemedel och möjliggöra individanpassad behandling.

Svar fokuserar i synnerhet på marknaden för inflammatoriska och autoimmuna sjukdomar. Förstärkning av produktportföljen sker dels genom nyutveckling av produkter genom egenutvecklade innovation och genom samarbeten med strategiskt viktiga företag och akademiska grupper.


Koncernen har en stark pipeline av nya produkter under utveckling inom Komplementsystemet, Kalprotektin och den cell-baserade *iLite* plattformen.

## IMMATERIELLA RÄTTIGHETER

Patentskydd söks för alla strategiskt viktiga resultat, inklusive processer, analysmetoder, produkter och tillämpningar. Koncernen håller för närvarande 16 patentfamiljer och fortsätter att stärka sin patentportfölj, under 2024 godkändes tre patent.

## MILJÖINFORMATION

Koncernens verksamhet kräver inget tillstånd enligt svenska miljöbalken, men följer krav på hantering och destruktion av farligt avfall.



## HÅLLBARHET

### SVARS FÖRVALTNING OCH HÅLLBARHET I VERKSAMHETEN

Att skapa långsiktiga relationer med medarbetare, kunder och leverantörer är förutsättningen för hållbar affärsutveckling och framgång. För att bygga upp koncernens goda rykte måste vi hålla hög kvalitet och höga etiska nivåer i alla våra åtaganden, med respekt för grundläggande mänskliga rättigheter.

Koncernen tar ansvar för sin roll i det globala samhället, miljön, lokalsamhällena och alla vi arbetar med. Givet koncernens affärsmodell är koncernens direkta miljöpåverkan liten. Klimatpåverkan sker via frakt, produktion, tjänsteresor, kontorets elanvändning, förbrukningsvaror etcetera. Det finns en resepolicy och en källsorteringsprocess.

Koncernen ser hållbarhet som en framträdande del av operativa processer och har ett hållbarhetsperspektiv integrerat i varje beslut och arbetar kontinuerligt med att minska sin klimatpåverkan i enlighet med målen i Parisavtalet.

Koncernen har under 2024 startat upp ett projekt med syfte att identifiera och följa EUs direktiv gällande hållbarhetsrapportering (CSRD).

Svar har sen tidigare identifierat tre fokusområden inom hållbarhet som anses vara väsentliga:

- **Tillverkningsrelaterat miljöavtryck;** inklusive minskning av CO2-utsläpp längs värdekedjan och energibesparande program.
- **Produktrelaterade detaljer;** inklusive miljö; produktdata, ekodesign, material och avfallshantering.
- **Socialt ansvar;** Inklusive intern arbetsgivare; engagemang, affärsetik, efterlevnad och externa företags- och lokala program som ger tillbaka till samhällena.

## MILJÖ

Koncernens ramverk för miljöavtryck ger struktur och konsekvens för olika initiativ, vilket sätter koncernen i ett proaktivt snarare än reaktivt läge när det gäller vårt miljöfokus. Aktiviteter görs med anställda från alla affärsfunktioner, inklusive våra kvalitets- och regulatoriska avdelningar.

Vårt ramverk för miljöavtryck fokuserar på följande:

- Allmänt miljöarbete
- Efterlevnad av miljölagstiftningen
- Material och kemikalier (komponenter)
- Avfall
- Transport
- Leverantörer

## HÅLLBARHET I VÅR VÄRDEKEDJA

Inom life science är resursberoende en kritisk aspekt av hållbarhet. Koncernen förlitar sig starkt på resurser så som vatten, energi och råvaror och arbetar med att implementera hållbara metoder, som att använda förnybara energikällor, optimera vattenreningsprocesser, minska vattenanvändningen och anta cirkulära principer för att minska avfall och återanvända material. Investeringar har gjorts i energieffektiv utrustning och implementering av flera energibesparande åtgärder, såsom installation av LED-belysning där så är tillämpligt och optimering av HVAC-system.

För att minska utsläppen av växthusgaser optimerar koncernen transportvägar, minskar anställdas resor och ökar användningen av förnybara energikällor.

Energi- och resurseffektiv produktion och våra produkters långa livscykel genererar en begränsad miljöpåverkan, och koncernen strävar vidare efter att minska vårt miljöavtryck genom hela värdekedjan. Koncernen genomför livscykelanalyser

för att identifiera områden där miljöpåverkan kan minskas. Flera åtgärder har genomförts för att öka hållbarheten i koncernens produkter, såsom att minska förpackningsmaterial, använda återvunnet material och främja användningen av produkterna i miljövänliga applikationer.

Koncernen gör affärer över hela världen och arbetar med olika partners, från råvaruleverantörer till forskare, samarbetspartners och kunder. Samma höga krav ställs på dem som på koncernens egen verksamhet när det gäller affärsetik och regelefterlevnad. De partners koncernen arbetar med ska ha en miljö- och etikpolicy som överensstämmer med koncernens etiska kod relaterad till miljö, sociala förhållanden, affärsetik, mänskliga rättigheter och styrning. Ambitionen är att arbeta med leverantörer och affärspartners och regelbundet se över dessa samarbeten för att kontinuerligt säkerställa kvalitet.

## PERSONAL OCH SOCIALA FÖRHÅLLANDEN

Koncernens policy är att alltid ha en arbetsmiljö som gynnar alla anställda.

Miljöarbete handlar om att uppmärksamma och beakta alla förhållanden i arbetsmiljön som kan påverka medarbetarnas hälsa och arbetsprestation.


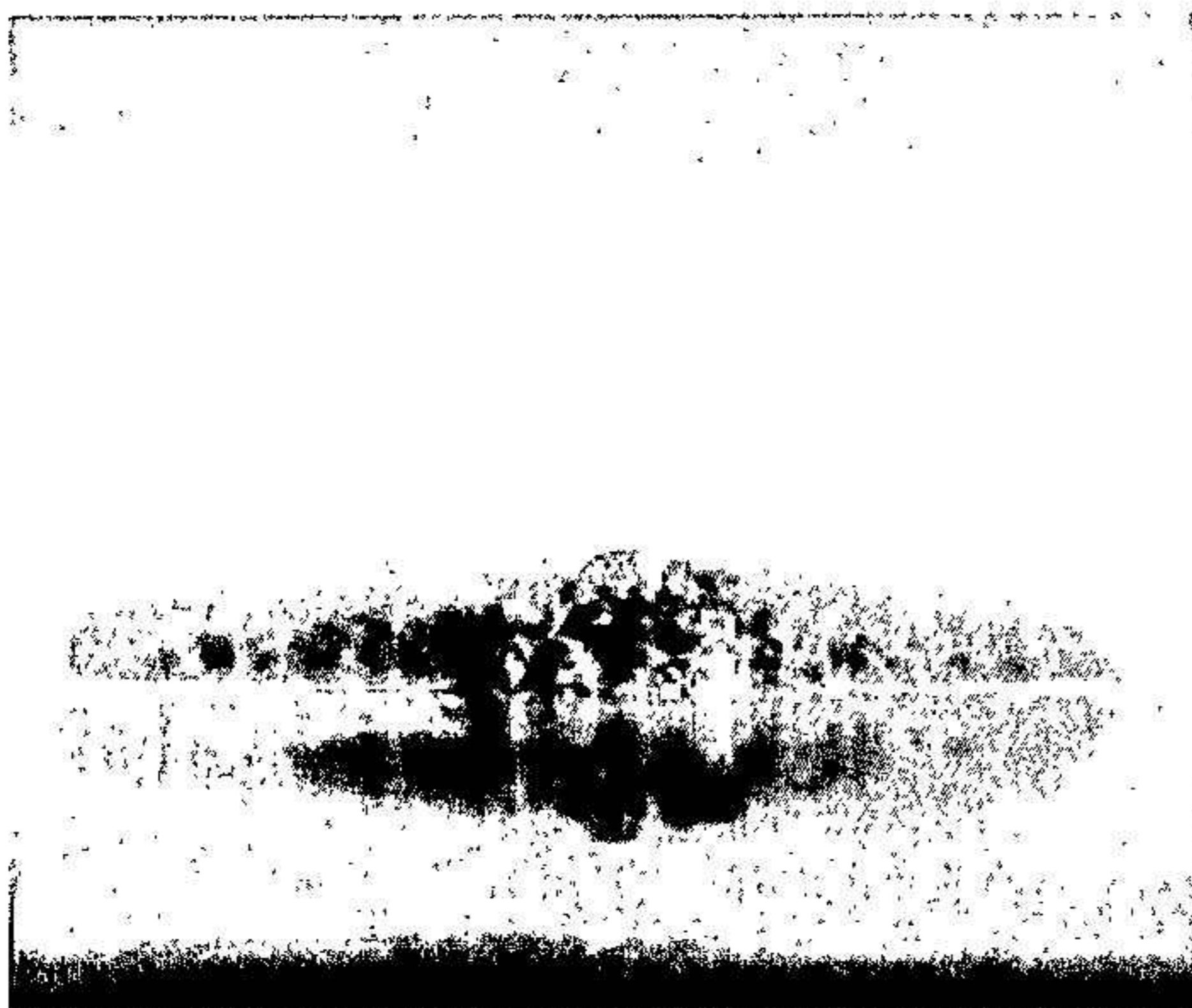
Koncernen arbetar kontinuerligt med att minska stress och öka livskvaliteten/arbetsituationen. Hälsosfrämjande aktiviteter som en träningsklass varje vecka och möjlighet till ett årligt gymkort erbjuds alla anställda. Det finns avsnitt som täcker arbetsbelastning i koncernens processer för utvecklingssamtal, och investeringar har gjorts i ett enkätverktyg för att mäta medarbetarengagemang. Koncernen har även initierat ett arbetsmiljöfokus i sin personalstrategi.

Det finns en genomarbetad plan för att hantera kriser, olyckor och säkerhetsfrågor, samt etablerade rutiner för hantering av incidenter.

## HANTERING AV ETISKA FRÅGOR

Koncernen anser att professionell och ansvarsfull affärspraxis inkluderar efterlevnad av lokala lagar och förordningar och efterlevnad av accepterade och utbredda internationella juridiska konventioner, avtal och etiska standarder. För att bedriva verksamheten ärligt, rättvist och etiskt och följa etiska regler har koncernen antagit riktlinjer - en etisk kod - som fastställer riktlinjer för att främja öppenhet, förtroende och integritet i rättvisa affärsmetoder. Koncernens etiska kod reglerar etiska val i bland annat affärsrelationer, avtal, rådgivning, resor och representation samt beskriver rutiner för situationer som är etiskt svåra att bedöma och är obligatoriska för alla medarbetare, visstidsanställda och konsulter inom koncernen.

Under året har inga incidenter eller händelser avseende etiska frågor och överträdelser upptäckts.



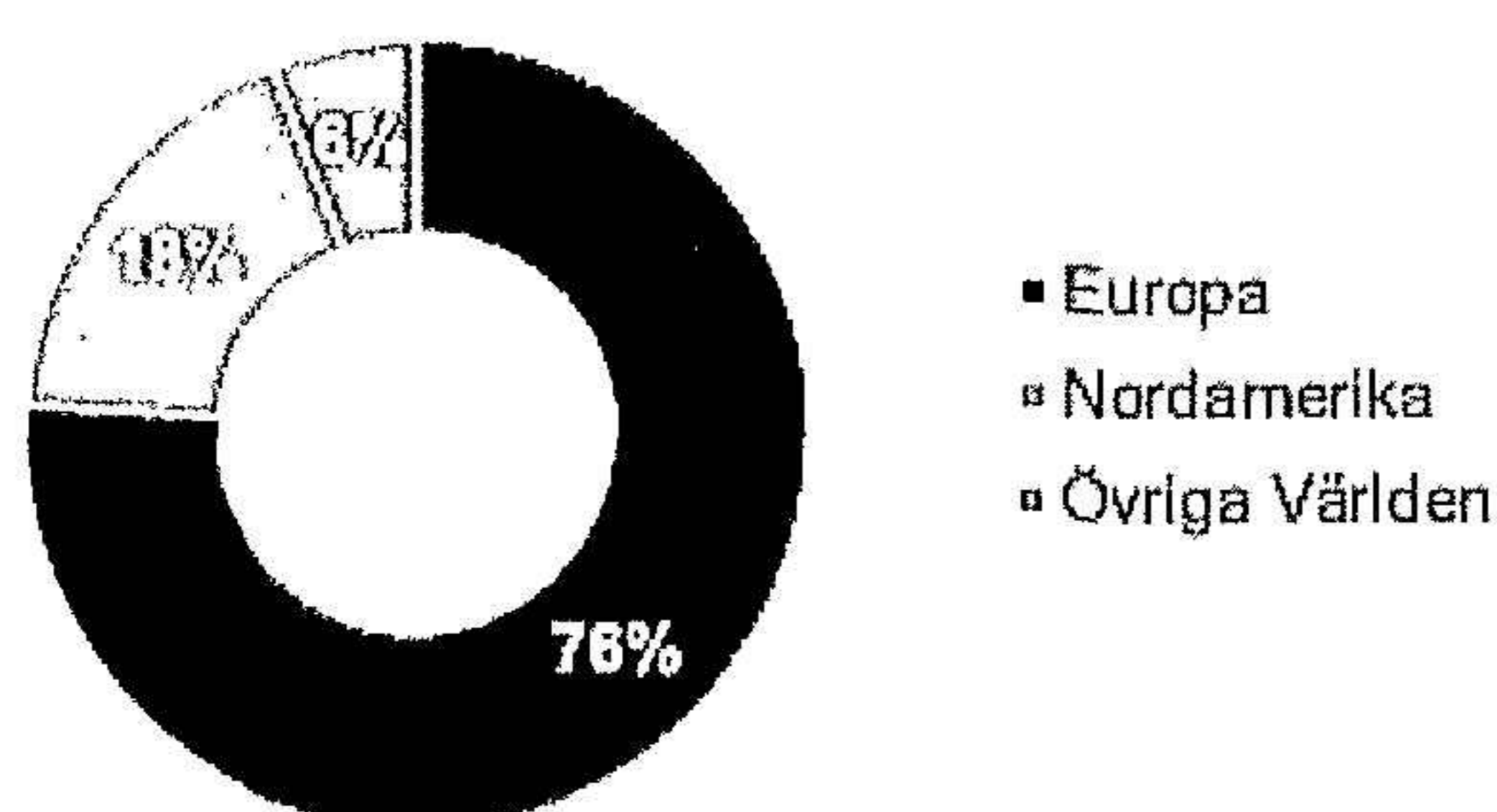
## MARKNADSUTVECKLING OCH STRATEGI

Läkemedelsföretagens ständigt ökade investeringar för att utveckla nya mer effektiva läkemedel under de senaste 50 åren har inte gett önskat resultat. Det är mot den bakgrunden koncernen ser en ökad marknad för tekniker och tjänster som kan bidra till en mer kostnadseffektiv utvecklingsprocess av läkemedel. I kombination med den snabba ökningen av nyutveckling inom medicinteknik och de ökade förväntningarna gällande patientvård har kartan drastiskt ritats om för hur sjukvård bedrivs.

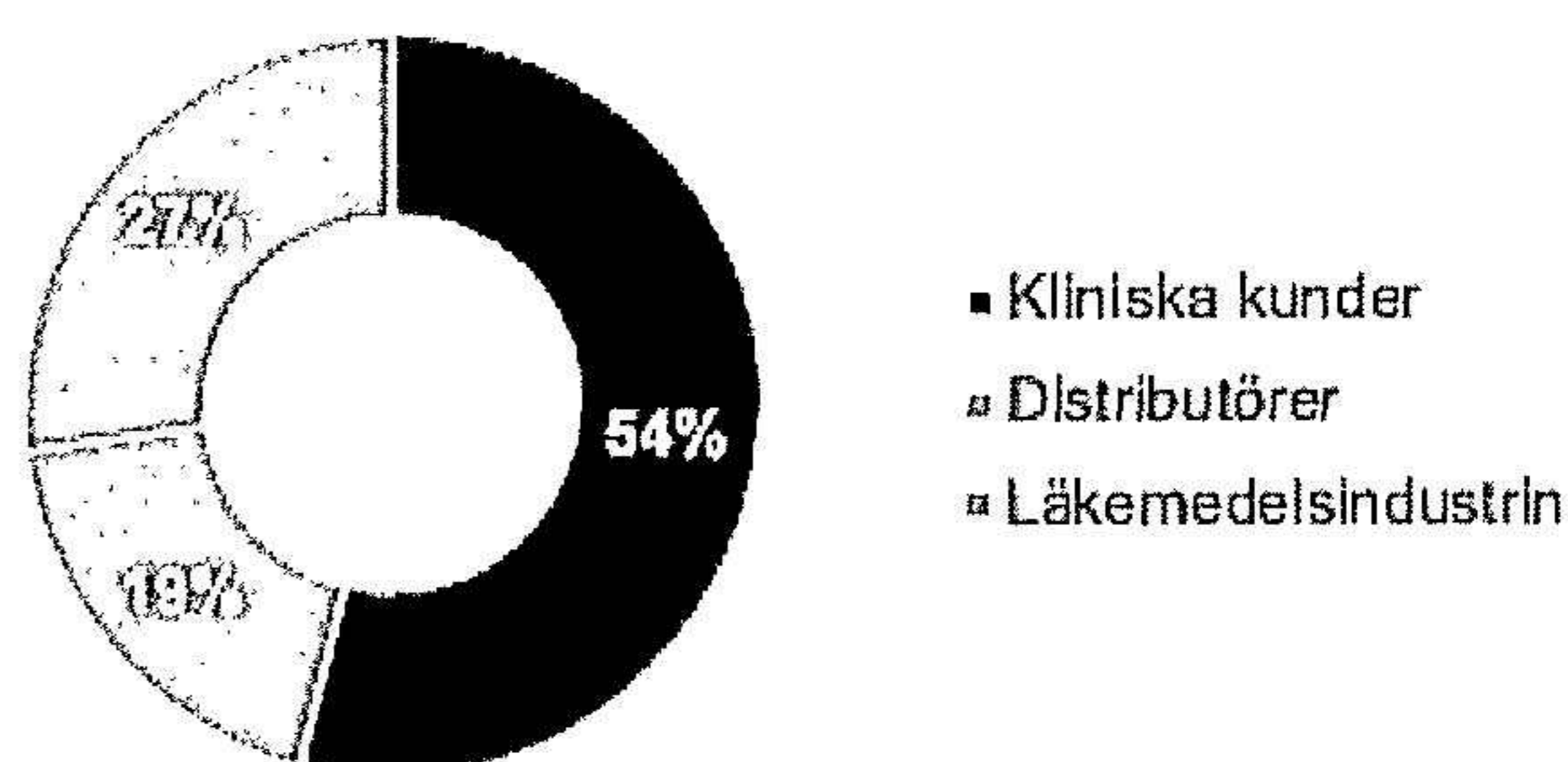
Genom innovation, utveckling, in-licensiering samt uppköp av nya produkter, tjänster, affärsmodeller och teknologier fortsätter koncernen att fokusera på att förse den globala marknaden med produkter och tjänster för utveckling av läkemedel och individanpassade behandlingar.

## KONCERNENS INTÄKTSFÖRDELNING SAMT GEOGRAFISK REPRESENTATION

Försäljning per geografiskt segment



Försäljning per kundsegment



## ANPASSNING TILL DEN FÖRÄNDERLIGA OMVÄRLDEN

Koncernens strategi är att fortsätta stärka portföljen. Koncernen arbetar i nära samarbete med läkemedelsföretagen och erbjuder tjänster och produkter som gör det möjligt att gruppera patienter och följa läkemedlets utveckling under preklinisk och klinisk fas. Sådana partnerskap kommer att leda till nya mer effektiva produkter för diagnos och behandling av patienter.

Koncernen fortsätter att arbeta med att ompositionera sig från att vara en leverantör av in vitro diagnostikprodukter (IVD-produkter) till kliniska sjukhuslaboratorier till att vara en ledande leverantör av produkter, tjänster och licenser anpassade till hela värdekedjan i läkemedelsutvecklingen och möjliggörare av individanpassad behandling. Med ständig utveckling av nya produkter, tjänster och affärsmodeller är koncernen nu väl rustad att tillgodose marknaden med produkt- och servicelösningar för det växande behovet av "personalized medicine" och monitorering av läkemedeleffektivitet hos enskilda patienter.

Under 2024 har koncernen fortsatt utveckla sina produkt- och tjänsteportföljer med ett långsiktigt fokus att nå sin vision att bli ledare av morgondagens life science lösningar. Samarbeten med akademiska laboratorier, läkemedelsföretag och andra ledde till utvärdering och utnyttjande

av flera optionsavtal. Som ett exempel på Svargruppens engagemang för att förverkliga sin vision i nära samarbete med forskarvärlden sponsrar koncernen nya och etablerade forskare inom området komplementforskning genom tilldelning av priset Complement Excellence Award. Priset ges till forskare, utvalda av ledare inom det akademiska och industriella komplementsamhället, och tjänar till att öka medvetenheten om komplementsystemet och hjälpa till att finansiera viktig forskning som ökar vår kollektiva förståelse för denna väsentliga del av immunsystemet.

Koncernen fortsätter dessutom att se ett växande intresse för fjärrövervakning inom hälso- och sjukvårdssystemen och är för närvarande engagerad i flera projekt med sjukhus över hela världen.

Trots det svåra världsläget med pågående krig och politisk instabilitet har koncernens strategi och fokus visat sig vara stark. Med hänsyn till det har 2024 varit ett bra år med tillfredställande resultat.

Baserat på de initiativ som tagits för att öka koncernens resultat i kombination med in-licensiering och lansering av ny teknik anser den ledande ledningen att koncernen är väl positionerad för stark framtida tillväxt.

# INFORMATION OM RISKER & OSÄKERHETSFAKTORER

## VÄSENTLIGA RISKER & OSÄKERHETSFAKTORER

Förmågan att framgångsrikt ta fram nya produkter och tjänster som skapar värden för koncernens kunder är av yttersta vikt för koncernens framtida utveckling. En effektiv riskbedömning skapar förutsättning för koncernen att kunna utveckla och balansera produktportföljen så att aktieägarnas och andra intressenters krav på stabil långsiktig värdeutveckling och kontroll tillfredsställs.

### UTVECKLING

Utveckling av nya produkter är förknippat med en viss risk. Projekt kan avslutas under processen om produkterna som tas fram antingen inte kan få avsedd funktion p.g.a. tekniska utmaningar, eller att de inte uppvisar tillräcklig klinisk nytta vilket gör det mindre attraktivt av marknadsmässiga skäl.

### KONKURRENS

Koncernens verksamhetsområde är utsatt för betydande konkurrens och konkurrenter kan komma att utveckla, marknadsföra och sälja produkter och tjänster som är effektivare (exempelvis genom automation) och/eller billigare än koncernens produkter och tjänster.

### KOMMERSIELL FRAMGÅNG & MARKNADSACCEPT

Även om koncernens produktportfölj som omfattas av regulatoriska krav erhåller regulatoriska godkännanden är det inte en garanti för att produkterna vinner marknadens acceptans. Det finns inte heller någon garanti för marknadsacceptans av produkter och tjänster som inte omfattas av regulatoriska krav. Graden av marknadsacceptans beror på flera faktorer bl. a. tillgången till alternativa produkter, tjänster, pris och kostnadseffektivitet samt på försäljnings- och marknadsföringsstrategier.

### MYNDIGHETSGODKÄNNANDEN

Vissa av koncernens produkter är avsedda för klinisk användning och omfattas därmed av reglerande myndigheters beslut för att bevilja de tillstånd som krävs för att kommersialisera dem. Å andra sidan balanseras den risken av det faktum att koncern även säljer och marknadsför produkter som inte omfattas av sådana godkännanden.

### PRODUKTANSVAR & FÖRSÄKRINGAR

Koncernens verksamhet medför produktansvar, vilket är oundvikligt i samband med utveckling, produktion, marknadsföring och försäljning av bolagets produkter och tjänster. Även om koncernen bedömer att befintligt försäkringsskydd är tillräckligt, är försäkringsskyddets omfattning och ersättningsbelopp begränsat. Det

finns därför ingen garanti för att bolaget kommer att få full ersättning för eventuella skador enligt det befintliga försäkringsskyddet.

### PRODUKTION

Koncernen har egen tillverkning av produkter och utförande av tjänster som dels ska möta marknadens efterfrågan men också ta hänsyn till miljö, arbetsförhållanden och mänskliga rättigheter.

### PATENTSKYDD

Koncernens framtida framgång och utveckling beror till stor del på förmågan att erhålla och behålla skydd för immateriella rättigheter som är kopplade till koncernens produkter. Förutsättningarna för att patentskydda uppfinningar inom området är svårbedömda och innefattar komplexa juridiska och vetenskapliga frågor. Det finns därför ingen garanti för att koncernen kan behålla och erhålla patent för sina produkter eller tekniker. Även om patent utfärdats kan de ifrågasättas, ogiltigförklaras eller kringgås, vilket kan begränsa SVARs förmåga att hindra konkurrenter från att marknadsföra liknande produkter och minska den tid under vilken bolaget har patentskydd för sina produkter.

### SAMARBETSRISKER

En viktig del av koncernens strategi är att ingå samarbetsavtal med andra företag för kommersialisering och försäljning av produkter och utveckling av nya produkter och tjänster. Framgången för sådana partnerskap kan variera. Konflikter eller meningsskiljaktigheter kan uppstå mellan koncernens partner och motpartner.

### BEROENDE AV NYCKELPERSONER

Koncernen är som alla kunskapsintensiva företag beroende av vissa nyckelpersoner. Förmågan att rekrytera och behålla kvalificerade medarbetare är av stor vikt för att säkerställa kompetensnivån och konkurrenskraften i koncernen.

### FINANSIELLA RISKER

Koncernen exponeras för olika typer av finansiella risker inom sin verksamhet. Syftet med riskhantering är att identifiera, kvantifiera och reducera eller eliminera risker. Koncernens policy för hantering av finansiell risk baseras på resultat som genereras via verksamheten, inte på investeringar i finansiella instrument. Målet med koncernens finansiella aktiviteter är att bistå koncernens kommersiella verksamhet och så långt det är möjligt identifiera koncernens finansiella risker. (Ytterligare information om riskkapital och riskhantering finns i not 3 i koncernredovisningen.)

## RESULTAT & FINANSIELL STÄLLNING

Under 2024 uppgår nettoomsättningen i verksamheten till 286 MSEK (286 MSEK). Tillväxten är 0% (5%) under året, 9% vid exkludering av händelser av engångskaraktär.

Resultatet för året blev 47 MSEK (39 MSEK) och rörelseresultatet före immateriella avskrivningar 50 MSEK (55 MSEK). Koncernen har en stark likviditet och fortsätter att öka sitt kassaflöde och för 2024 slutade det på 67 MSEK (38 MSEK).

### FINANSIERINGSKÄLLOR

Sedan koncernen grundades har den finansierats genom en kombination av aktiekapital, lån från aktieägarna, banklån och internt upparbetat kapital.

### RESULTATDISPOSITION

Till årsstämmans förfogande står följande vinstmedel:

Balanserat resultat	196 014 486
Årets resultat	34 815 092
	<hr/>
	230 829 578

Styrelsen och verkställande direktören föreslår att vinstmedlen disponeras enligt följande:

Utdelning	80 000 000
Balanseras i ny räkning	150 829 578
	<hr/>
	230 829 578

### FÖRSLAG TILL BESLUT OM VINSTUTDELNING

Styrelsen föreslår att utdelning lämnas med 80 000 000kr vilket motsvarar 272,62 per aktie.

Styrelsen föreslår att utbetalning av utdelningen skall ske i omedelbar anslutning till årsstämman.

Styrelsen anser att den föreslagna vinstutdelningen är försvarlig med hänsyn till de krav som verksamhetens art, omfattning och risker ställer på storleken av det egna kapitalet samt bolagets konsolideringsbehov, likviditet och ställning i övrigt.

Yttrandet ska ses mot bakgrund av den information som framgår av årsredovisningen

Företagsledningen planerar inga väsentliga förändringar av befintlig verksamhet så som väsentliga investeringar, försäljningar eller avveckling. Beträffande bolagets resultat och ställning i övrigt hänvisas till efterföljande resultat- och balansräkningar med tillhörande noter.

Styrelsen och verkställande direktören för Svar Life Science AB, organisationsnummer 556564-0645 med säte i Malmö, avger härmed årsredovisning rörande verksamheten i Koncernen och Moderföretaget Svar Life Science AB för räkenskapsåret 2024.

<b>FLERÅRSÖVERSIKT KONCERNEN</b>	<b>2024</b>	<b>2023</b>	<b>2022</b>	<b>2021</b>	<b>2020</b>
<b>Resultaträkningen, KSEK</b>					
Intäkter från produkter	168 767	183 483	167 888	143 350	136 492
Intäkter från tjänster	87 351	76 705	72 900	57 271	51 327
Intäkter från Royalty & Licenser	26 828	22 483	25 000	21 272	18 552
Övriga intäkter	3 005	3 616	23 041	2 350	7 815
<b>Totala intäkter</b>	<b>285 951</b>	<b>286 287</b>	<b>288 829</b>	<b>224 243</b>	<b>214 186</b>
Bruttovinst	183 862	174 326	185 603	130 731	123 183
Resultat före avskrivningar	65 154	68 843	78 928	38 770	34 141
Resultat före immateriella avskrivningar	49 693	54 875	66 154	25 903	21 915
Resultat före finansiella poster	47 628	49 944	47 780	-32 077	-4 088
Resultat före skatt	59 690	47 140	45 257	-35 197	-7 544
Årets resultat	47 461	38 561	36 374	-27 858	9 345
 <b>Balansräkning KSEK</b>					
Balansomslutning	386 994	314 471	279 773	243 633	288 143
Sysselsatt kapital	320 405	256 648	221 038	191 939	226 848
Eget kapital	282 156	234 390	194 672	150 730	172 012
Likvida medel	208 193	140 872	103 496	42 967	30 143
Nettokassa (-)/ skulder (+)	-103 355	-60 791	-18 395	49 936	85 988
 <b>Kassaflödet KSEK</b>					
Kassaflöde från den löpande verksamheten före förändring av rörelsekapital	70 764	72 200	78 050	38 040	29 460
Kassaflöde från den löpande verksamheten	80 380	56 574	80 632	39 429	23 905
Kassaflöde från investeringsverksamheten	-486	-6 593	-7 069	-3 691	-3 666
Kassaflöde från finansieringsverksamheten	-12 358	-11 732	-13 567	-24 144	-20 732
Årets kassaflöde	67 536	38 249	59 996	11 594	-493
 <b>Nyckeltal %</b>					
Tillväxt nettoomsättning	0	-1	29	5	-20
Bruttomarginal	64	61	64	58	58
Avkastning på rörelsekapitalet	15	19	22	-17	-2
Avkastning på eget kapital	17	16	19	-18	5
Soliditet	73	75	70	62	60
Skuldsättningsgrad	37	34	44	62	68
 <b>Anställda</b>					
Antal anställda per balansdagen	126	119	120	116	116
Medelantalet anställda	121	122	120	123	123
 <b>Aktierelaterade nyckeltal, SEK</b>					
Vinst/förlust per aktie	162	131	124	-95	32
Eget kapital per aktie	962	799	663	514	586
Utdelning	-	-	-	-	-
Kassaflöde per aktie	274	193	275	134	81
Antal aktier	293 447	293 447	293 447	293 447	293 447

### Definitioner

Bruttovinst = Summa intäkter - kostnad sålda varor och tjänster

Sysselsatt kapital = Totala tillgångar - Kortfristiga skulder = Eget kapital + långfristiga skulder och avsättningar

Nettokassa (-)/ skuld (+) = Kortfristiga skulder + Långfristiga skulder - Kassa

Tillväxt nettoomsättning = % av ökning jämfört med jämförelseåret

Bruttomarginal = Bruttovinst / Totala intäkter

Avkastning på rörelsekapitalet = Rörelseresultat / Rörelsekapitalet

Avkastning på eget kapital = Årets resultat / Eget kapital

Soliditet = Eget kapital / Totala tillgångar

Skuldsättningsgrad = Totala skulder / Eget kapital

Vinst/förlust per aktie = (Årets resultat-utdelning på preferensaktier) / genomsnittligt antal aktier

Eget kapital per aktie = Eget kapital / genomsnittligt antal aktier

Kassaflöde per aktie = (Kassaflödet från den löpande verksamheten - utdelning på preferensaktier) / genomsnittligt antal aktier

Företagets och koncernens resultat och ställning i övrigt framgår av efterföljande resultat- och balansräkning samt kassaflödesanalys med tilläggsupplysningar.

## RAPPORT ÖVER TOTALRESULTATET - KONCERNEN

Belopp i KSEK

Not

2024

2023

### Rörelsens intäkter

Nettoomsättning - Produkter	5	168 767	183 483
Nettoomsättning - Tjänster	5	87 351	76 705
Nettoomsättning – Royalty och licenser	5	26 828	22 483
Övriga rörelseintäkter	6	3 005	3 616
<b>Summa intäkter</b>		<b>285 951</b>	<b>286 287</b>

### Rörelsens kostnader

Kostnader för sålda varor och tjänster	7,8,9, 10	-114 617	-121 076
Försäljnings- och marknadsföringskostnader		-64 887	-55 955
Forsknings- och utvecklingskostnader		-29 785	-27 632
Administrationskostnader		-29 034	-31 680
<b>Summa rörelsens kostnader</b>		<b>-238 323</b>	<b>-236 343</b>

### Rörelseresultat

**47 628**      **49 944**

Finansiella intäkter	11	17 300	8 638
Finansiella kostnader	11	-5 238	-11 442
<b>Finansnetto</b>		<b>12 062</b>	<b>-2 804</b>

### Resultat före skatt

**59 690**      **47 140**

Skatt på årets resultat	12	-12 229	-8 579
-------------------------	----	---------	--------

**Årets resultat**      **47 461**      **38 561**

### Övrigt totalresultat

*Poster som kan omklassificeras till resultaträkningen*

Valutakursdifferenser vid omräkning av utländska verksamheter		305	1 157
---	--	-----	-------

**Årets totalresultat efter skatt**      **47 766**      **39 718**

### Hänförligt till

Moderföretagets ägare		<b>47 766</b>	<b>39 718</b>
-----------------------	--	---------------	---------------

### Antal aktier

Antal aktier vid årets utgång, st		293 447	293 447
Genomsnittligt antal aktier (före utspädning), st		293 447	293 447
Genomsnittligt antal aktier (efter utspädning), st		293 447	293 447

### Resultat per aktie

Resultat per aktie, vägt genomsnitt före utspädning, sek		162,77	135,35
Resultat per aktie, vägt genomsnitt efter utspädning, sek		162,77	135,35

## KONCERNBALANSRÄKNING

Belopp i KSEK

Not

2024-12-31

2023-12-31

### Tillgångar

#### Anläggningstillgångar

##### Immateriella anläggningstillgångar

Goodwill	13	31 680	31 680
Licenser	14	-	1 809
Övriga immateriella anläggningstillgångar	17	22	223
		<u>31 702</u>	<u>33 712</u>

##### Materiella anläggningstillgångar

Maskiner och inventarier	18	10 628	13 280
Inventarier, verktyg och installationer	19	918	1 225
Förbättringsutgifter på annans fastighet	20	740	874
Leasade anläggningstillgångar	21,8	50 648	25 930
		<u>62 934</u>	<u>41 309</u>

##### Finansiella anläggningstillgångar

Uppskjuten skattefordran	32	378	532
Andra långfristiga fordringar	27	11 986	12 163
		<u>12 364</u>	<u>12 695</u>

#### Summa anläggningstillgångar

**107 000**      **87 716**

#### Omsättningstillgångar

##### Varulager

Råvaror och förnödenheter		6 499	6 109
Varor under tillverkning		2 614	2 791
Färdiga varor och handelsvaror		4 084	4 099
		<u>13 197</u>	<u>12 999</u>

##### Kortfristiga fordringar

Kundfordringar	25	40 817	25 126
Aktuella skattefordringar		-	2 032
Övriga fordringar	26	5 134	6 636
Förutbetalda kostnader och upplupna intäkter	28	12 653	34 175
Likvida medel	29	208 193	140 872
		<u>266 797</u>	<u>208 841</u>

#### Summa omsättningstillgångar

**279 994**      **221 840**

#### Summa tillgångar

**386 994**      **309 556**

## KONCERNBALANSRÄKNING forts.

Belopp i KSEK

Not

2024-12-31

2023-12-31

### Eget kapital

#### Eget kapital hänförligt till moderföretagets aktieägare

Aktiekapital	30	293	293
Övrigt tillskjutet kapital		298 927	298 927
Omräkningsreserv		16 942	16 637
Balanserat resultat inklusive årets totalresultat		-34 006	-81 467
<b>Summa eget kapital</b>		<b>282 156</b>	<b>234 390</b>

### Långfristiga skulder

Uppskjuten skatteskuld	32	484	824
Leasingskuld	8	37 765	16 518
<b>Summa långfristiga skulder</b>		<b>38 249</b>	<b>17 342</b>

### Kortfristiga skulder

Leasingskuld	8	10 534	7 343
Skatteskulder		11 863	1 945
Leverantörsskulder		13 539	12 167
Övriga skulder	33	6 507	7 463
Upplupna kostnader och förutbetalda intäkter	34	24 146	28 906
<b>Summa kortfristiga skulder</b>		<b>66 589</b>	<b>57 824</b>

### Summa skulder

**104 838**      **75 166**

### Summa eget kapital och skulder

**386 994**      **309 556**

2025061224621

## KONCERNENS RAPPORT ÖVER FÖRÄNDRING I EGET KAPITAL

Hänförligt till moderföretagets aktieägare

Belopp i KSEK	Aktiekapital	Övrigt tillskjutet kapital	Omräkningsreserv	Balanserat resultat inkl. årets resultat	Totalt eget kapital
<b>Ingående eget kapital 2023-01-01</b>	<b>293</b>	<b>298 927</b>	<b>15 480</b>	<b>-120 028</b>	<b>194 672</b>
Övrigt totalresultat			1 157		1 157
Årets resultat				38 561	38 561
<b>UTGÅENDE EGET KAPITAL 2023-12-31</b>	<b>293</b>	<b>298 927</b>	<b>16 637</b>	<b>-81 467</b>	<b>234 390</b>
<b>Ingående eget kapital 2024-01-01</b>	<b>293</b>	<b>298 927</b>	<b>16 637</b>	<b>-81 467</b>	<b>234 390</b>
Övrigt totalresultat			305		305
Årets resultat				47 461	47 461
<b>UTGÅENDE EGET KAPITAL 2024-12-31</b>	<b>293</b>	<b>298 927</b>	<b>16 942</b>	<b>-34 006</b>	<b>282 156</b>

2025061224622

## KONCERNENS RAPPORT ÖVER KASSAFLÖDEN

Belopp i KSEK	Not	2024	2023
<b>Den löpande verksamheten</b>			
Rörelseresultat		47 628	49 944
Avskrivningar/nedskrivningar	10,36	17 526	18 899
Övriga poster som inte ingår i kassaflödet	36	47	-
		<b>65 201</b>	<b>68 843</b>
Erhållna räntor		6 330	3 312
Erlagd ränta		-234	-128
Betald inkomstskatt		-533	173
<b>Kassaflöde från den löpande verksamheten före förändringar av rörelsekapital</b>		<b>70 764</b>	<b>72 200</b>
<b>Kassaflöde från förändringar i rörelsekapital</b>			
Ökning (-)/Minskning (+) av varulager		-225	-35
Ökning (-)/Minskning (+) av kundfordringar		-15 719	2 628
Ökning (-)/Minskning (+) av rörelsefordringar		21 334	-13 372
Ökning (+)/Minskning (-) av leverantörsskulder		1 345	197
Ökning (+)/Minskning (-) av rörelseskulder		2 881	-5 044
<b>Kassaflöde från den löpande verksamheten</b>		<b>80 380</b>	<b>56 574</b>
<b>Investeringsverksamheten</b>			
Förvärv av materiella anläggningstillgångar		-1 025	-4 077
Ökning/minskning av finansiella anläggningstillgångar		539	-2 516
<b>Kassaflöde från investeringsverksamheten</b>		<b>-486</b>	<b>-6 593</b>
<b>Finansieringsverksamheten</b>			
Amortering av finansiell leasingsskuld	37	-12 358	-11 732
<b>Kassaflöde från finansieringsverksamheten</b>		<b>-12 358</b>	<b>-11 732</b>
<b>Årets kassaflöde</b>		<b>67 536</b>	<b>38 249</b>
Likvida medel vid årets början		140 872	103 496
Valutakursdifferenser i likvida medel		-215	-873
<b>Likvida medel vid årets slut</b>		<b>208 193</b>	<b>140 872</b>

2025061224623

## MODERFÖRETAGETS RESULTATRÄKNING

Belopp i KSEK	Not	2024	2023
<b>Rörelsens intäkter</b>			
Nettoomsättning - Produkter		152 179	157 088
Nettoomsättning - Tjänster		45 374	29 058
Nettoomsättning – Royalty och licenser		26 828	22 483
Övriga rörelseintäkter		3 670	3 753
<b>Summa intäkter</b>		<b>228 051</b>	<b>212 382</b>
<b>Rörelsens kostnader</b>			
Råvaror och förnödenheter		-29 069	-31 976
Övriga externa kostnader	7,8	-78 771	-72 952
Personalkostnader	9	-84 317	-77 908
Avskrivningar och nedskrivningar	14,17,18,20	-2 570	-5 327
<b>Summa rörelsens kostnader</b>		<b>-194 727</b>	<b>-188 163</b>
<b>Rörelseresultat</b>		<b>33 324</b>	<b>24 219</b>
<b>Resultat från finansiella investeringar</b>			
Resultat från andelar i dotterföretag	11	-	69 641
Övriga ränteintäkter och liknande resultatposter	11	16 254	8 397
Räntekostnader och liknande resultatposter	11	-5 379	-11 580
Nedskrivning av andelar i dotterbolag	22	-	-35 141
<b>Summa resultat från finansiella investeringar</b>		<b>10 875</b>	<b>31 317</b>
<b>Resultat efter finansiella poster</b>		<b>44 199</b>	<b>55 536</b>
<b>Bokslutsdispositioner</b>			
Erhållna koncernbidrag		-	19 609
<b>Summa bokslutsdispositioner</b>		<b>-</b>	<b>19 609</b>
<b>Resultat före skatt</b>		<b>44 199</b>	<b>75 145</b>
Skatt på årets resultat	12	-9 015	-
Uppskjuten skatt	12	-369	-8 512
<b>Årets resultat</b>		<b>34 815</b>	<b>66 633</b>

## RAPPPORT ÖVER MODERFÖRETAGETS TOTALRESULTAT

Belopp i KSEK	Not	2024	2023
Årets resultat		34 815	66 633
Övrigt totalresultat		-	-
<b>Summa övrigt totalresultat</b>		<b>34 815</b>	<b>66 633</b>

## MODERFÖRETAGETS BALANSRÄKNING

Belopp i KSEK

Not

2024-12-31

2023-12-31

### Tillgångar

#### Anläggningstillgångar

##### Immateriella anläggningstillgångar

Licenser	14	-	-
Övriga immateriella anläggningstillgångar	17	-	62
		-	62

##### Materiella anläggningstillgångar

Maskiner och andra tekniska anläggningar	18	9 107	10 750
Förbättringsutgifter på annans fastighet	20	650	705
		9 757	11 455

##### Finansiella anläggningstillgångar

Andelar i koncernföretag	22	32 731	32 731
Uppskjuten skattefordran		-	369
		32 731	33 100

**Summa anläggningstillgångar** **42 488** **44 617**

### Omsättningstillgångar

#### Varulager

Råvaror och förnödenheter		5 850	5 940
Varor under tillverkning		2 404	2 540
Färdiga varor och handelsvaror		3 029	2 734
		11 283	11 214

#### Kortfristiga fordringar

Kundfordringar		35 540	16 543
Fordringar på koncernföretag	24	1 696	4 855
Aktuella skattefordringar		-	1 514
Övriga fordringar	26	1 555	2 049
Förutbetalda kostnader och upplupna intäkter	28	14 264	35 579
Kassa och bank	29	190 280	131 351
		243 335	191 891

**Summa omsättningstillgångar** **254 618** **203 105**

**Summa tillgångar** **297 106** **247 722**

2025061224625

**MODERFÖRETAGETS BALANSRÄKNING forts.**

Belopp i KSEK	Not	2024-12-31	2023-12-31
<b>Eget kapital och skulder</b>			
<b>Eget kapital</b>			
<i>Bundet eget kapital</i>			
Aktiekapital	30	293	293
Reservfond		20	20
		<u>313</u>	<u>313</u>
<i>Fritt eget kapital</i>			
Överkursfond		111 389	111 389
Balanserat resultat		84 626	17 993
Årets resultat		34 815	66 633
		<u>230 830</u>	<u>196 015</u>
<b>Summa eget kapital</b>		<b>231 143</b>	<b>196 328</b>
<b>Kortfristiga skulder</b>			
Leverantörsskulder		10 883	9 491
Skulder till koncernföretag		24 351	13 903
Skatteskuld		7 804	-
Övriga kortfristiga skulder	33	2 727	3 520
Upplupna kostnader och förutbetalda intäkter	34	20 198	24 480
		<u>65 963</u>	<u>51 394</u>
<b>Summa kortfristiga skulder</b>		<b>65 963</b>	<b>51 394</b>
<b>Summa skulder</b>		<b>65 963</b>	<b>51 394</b>
<b>Summa eget kapital och skulder</b>		<b>297 106</b>	<b>247 722</b>

2025061224626

2025061224627

<b>MODERFÖRETAGETS RAPPORT ÖVER FÖRÄNDRING I EGET KAPITAL</b>						
<i>Belopp / KSEK</i>	Bundet eget kapital			Fritt eget kapital		Summa eget kapital
	Aktie-kapital	Övrigt bundet kapital	Överkurs-fond	Balanserat resultat	Årets resultat	
<b>Ingående eget kapital 2023-01-01</b>	<b>293</b>	<b>20</b>	<b>111 389</b>	<b>27 922</b>	<b>-9 929</b>	<b>129 695</b>
Resultatdisposition				-9 929	9 929	-
Årets resultat					66 633	<b>66 633</b>
<b>Utgående eget kapital 2023-12-31</b>	<b>293</b>	<b>20</b>	<b>111 389</b>	<b>17 993</b>	<b>66 633</b>	<b>196 328</b>
<b>Ingående eget kapital 2024-01-01</b>	<b>293</b>	<b>20</b>	<b>111 389</b>	<b>17 993</b>	<b>66 633</b>	<b>196 328</b>
Resultatdisposition				66 633	-66 633	-
Årets resultat					34 815	<b>34 815</b>
<b>Utgående eget kapital 2024-12-31</b>	<b>293</b>	<b>20</b>	<b>111 389</b>	<b>84 626</b>	<b>34 815</b>	<b>231 143</b>

## MODERFÖRETAGETS RAPPORT ÖVER KASSAFLÖDEN

Belopp i KSEK	Not	2024	2023
<b>Den löpande verksamheten</b>			
Rörelseresultat		33 324	24 219
Avskrivningar/nedskrivningar	36	2 570	5 327
		<b>35 894</b>	<b>29 546</b>
Erhållna räntor		5 717	3 116
Erlagd ränta		-750	-751
Betald inkomstskatt		303	-
<b>Kassaflöde från den löpande verksamheten före förändringar av rörelsekapital</b>		<b>41 164</b>	<b>31 911</b>
<b>Kassaflöde från förändringar i rörelsekapital</b>			
Ökning (-)/Minskning (+) av varulager		-68	-1 626
Ökning (-)/Minskning (+) av kundfordringar		-21 119	1 741
Ökning (-)/Minskning (+) av rörelsefordringar		28 002	-14 120
Ökning (+)/Minskning (-) av leverantörsskulder		1 391	2 051
Ökning (+)/Minskning (-) av rörelseskulder		-9 240	89
<b>Kassaflöde från den löpande verksamheten</b>		<b>40 130</b>	<b>20 046</b>
<b>Investeringsverksamheten</b>			
Förvärv av materiella anläggningstillgångar		-810	-2 369
<b>Kassaflöde från investeringsverksamheten</b>		<b>-810</b>	<b>-2 369</b>
<b>Finansieringsverksamheten</b>			
Erhållet koncernbidrag		19 609	19 835
<b>Kassaflöde från finansieringsverksamheten</b>		<b>19 609</b>	<b>19 835</b>
<b>Årets kassaflöde</b>		<b>58 929</b>	<b>37 512</b>
Likvida medel vid årets början		131 351	93 839
<b>Likvida medel vid årets slut</b>		<b>190 280</b>	<b>131 351</b>

## NOTER

### Not 1 Allmän information

Moderföretaget Svar Life Science AB (moderföretaget) med organisationsnummer 556564-0645 är ett svenskt aktiebolag med säte i Malmö. Svar Life Science koncernen (koncernen) bestod vid utgången av 2024 av sex företag i Sverige, Norge, Danmark, Frankrike och USA.

Svar Life Science AB är ett svenskt life science bolag som förser sjukvård och läkemedelsföretag med lösningar för medicinsk diagnostik vilket gör det möjligt att utveckla och tillhandahålla skräddarsydda lösningar för effektiv patientbehandling.

Svar Life Science AB ägs till 100 % av Draupnir Holding B.V som är registrerat i Nederländerna. Det yttersta moderföretaget till Svar Life Science AB är Cryosphere Foundation, som är registrerat på Guernsey.

Samtliga belopp redovisas i kronor (SEK) om inte annat anges. Uppgifterna inom parentes avser föregående år. Styrelsen har godkänt års- och koncernredovisningen för offentliggörande den 27 maj 2025.

### Not 2 Sammanfattning av viktiga redovisningsprinciper

#### GRUND FÖR RAPPORTERNAS UPPRÄTTANDE

Nedanstående redovisnings- och värderingsprinciper avser både koncernredovisningen och moderföretagets årsredovisning om annat inte särskilt anges. Koncernredovisningen har upprättats i enlighet med International Financial Reporting Standards (IFRS) utgivna av International Accounting Standards Board (IASB) samt tolkningsuttalanden från International Financial Reporting Interpretations Committee (IFRIC) såsom de antagits av EU. De viktigaste redovisningsprinciperna som tillämpats när denna koncernredovisning upprättats anges nedan. Koncernredovisningen har även upprättats i överensstämmelse med svensk lag och med tillämpning av RFR 1, kompletterande redovisningsregler för koncerner, som har publicerats av Rådet för finansiell rapportering. Moderföretagets redovisning är upprättad i enlighet med RFR 2 Redovisning för juridiska personer och Årsredovisningslagen. I de fall moderföretaget tillämpar andra redovisningsprinciper än koncernen anges detta separat under rubriken Moderföretagets redovisningsprinciper.

#### Nya eller ändrade redovisningsstandarder som tillämpas efter 2024

Nya och ändrade IFRS, inklusive tolkningsmeddelanden från IFRS IC, med framtida tillämpning förväntas inte komma att ha någon väsentlig effekt på Svar Life Science ABs finansiella rapporter.

#### Nya eller ändrade redovisningsstandarder som tillämpas för första gången under 2024

Nya och ändrade IFRS, inklusive tolkningsmeddelanden från IFRS IC, har inte någon väsentlig effekt på Svar Life Science ABs finansiella rapporter för 2024.

#### EFFEKTER AV ÄNDRADE VALUTAKURSER

##### Funktionell valuta och rapportvaluta

Koncernens företag har svenska kronor (SEK) som funktionell valuta och rapportvaluta.

##### Transaktioner och balansposter

###### Transaktioner och balanser

Transaktioner i utländska valutor redovisas av koncernens företag vid första redovisningstillfället till avistakursen i den funktionella valutan per det datumtransaktionen första gången uppfyller villkoren för redovisning.

Tillgångar och skulder i utländsk valuta räknas om till avistakursen i den funktionella valutan som rådde per rapportdagen. Differenser som uppstår vid reglering eller omräkning av monetära poster redovisas i resultaträkningen. Icke-monetära poster som värderas till anskaffningsvärde i en utländsk valuta, räknas om med användning av de valutakurser som gällde de datum då de ursprungliga transaktionerna utfördes.

##### Dotterföretag

Utlandsverksamheternas funktionella valutor är främst euro, amerikanska dollar och norska kronor. Per rapportdagen räknas alla tillgångar och skulder i koncernföretag med en annan funktionell valuta än svenska kronor om till koncernens rapporteringsvaluta (svenska kronor), till rapportdagens valutakurs, och deras resultaträkningar räknas om till den vägda genomsnittliga valutakursen under året. Valutakursdifferenserna som uppstår vid omräkningen redovisas i övrigt

totalresultat. Vid avyttring av en utlandsverksamhet redovisas den del av övrigt totalresultat som härrör från just den utlandsverksamheten i resultaträkningen.

#### **REDOVISNING AV INTÄKTER FRÅN AVTAL MED KUNDER**

Intäkter från avtal med kunder redovisas i enlighet med IFRS 15 enligt en femstegsmodell. Steg ett definierar kundkontraktet. Steg två tittar på vilket eller vilka prestationsåtaganden som kontraktet innehåller. I steg tre bestäms transaktionspriset. Intäkten/transaktionspriset allokteras i steg fyra ut på de olika prestationsåtagandena i kontraktet om fler än ett åtagande finns. Intäkt redovisas i steg fem, när prestationsåtagandet är utfört, antingen över tid eller vid en specifik tidpunkt.

Koncernen redovisar intäkter baserat på de olika verksamhetsområden som finns både över tid och vid specifik tidpunkt. Koncernens verksamhetsområde som tillhandahåller projekt inom CRO-service redovisar intäkter över tid, då kunden erhåller och förbrukar samtidigt de fördelar som tillhandahålls genom företagets serviceprestation. Detsamma gäller för de licensavtal vi tillhandahåller i form av att kunder betalar en försäljningsbaserad royalty, detta eftersom kunden erhåller och förbrukar de fördelar som tillhandahålls genom företagets prestation över tiden. Då försäljningsbaserad royalty inte har något fast transaktionspris (baseras på kundens försäljning), beräknas intäkter utifrån kundens förväntade försäljning.

Merpart av koncernens försäljning består emellertid av produktförsäljning, där intäkterna redovisas vid specifik tidpunkt, vanligen i samband med att risken överförs till kunden vid leverans. Produktförsäljningen anses i normalfallet vara distinkt i avtal och kunden kan använda den enskilt som den är eller tillsammans med andra lättillgängliga resurser och är därför i normalfallet ett prestationsåtagande. Transaktionspriset för försäljning av produkter utgörs i normalfallet av fasta priser utifrån rådande prislistor som sätts på årsbasis.

Rabatter av produkter förekommer och dras i normalfallet av direkt mot kundens order. Det finns två fall av tillämpning av rabattstege, där kunden i efterhand erhåller en kreditfaktura på det rabattbelopp som de är berättigade till utifrån uppnådd försäljning under året. Reserveringar för detta specifika fall har gjorts under räkenskapsåret. Inom koncernen finns också intäkter från licenser med "rättigheter att använda företagets immateriella tillgångar som de är när licensen upplåts (License to use)" där intäkt tas vid specifik tidpunkt enligt IFRS 15. Vidare anses dessa licenser vara distinkta i avtal och redovisas skilt från andra löften, vilket ses som ett prestationsåtagande.

#### **VARULAGER**

Varulager värderas till det lägsta av anskaffningsvärde och nettoförsäljningsvärde. Företaget värderar det enligt standardkostnad. Företagets bedömning är att detta ger en rättvisande bild av lagervärdet. Färdiga produkter och produkter i arbete omfattar kostnader för direkt material och direkta lönekostnader samt en andel av tillverkningskostnader baserat på normal kapacitet men exklusive låneutgifter.

Nettoförsäljningsvärde är det uppskattade försäljningspriset i den normala verksamheten efter avdrag för uppskattade kostnader för färdigställande och uppskattade kostnader som är nödvändiga för att få till stånd en försäljning.

#### **MODERFÖRETAGETS REDOVISNINGSPRINCIPER**

Moderföretaget tillämpar RFR 2 Redovisning för juridiska personer och Årsredovisningslagen.

#### **Uppställningsform för resultat- och balansräkning**

Resultat- och balansräkning följer årsredovisningslagens uppställningsform.

#### **Not 3 Finansiell riskhantering**

Koncernens mål avseende kapitalstrukturen är att minimera finansiella risker och därmed trygga koncernens förmåga att fortsätta sin verksamhet, så att den kan fortsätta att generera avkastning till aktieägarna och nytta för andra intressenter. Koncernen strävar efter att upprätthålla en optimal kapitalstruktur för att hålla kostnaderna för kapitalet nere.

Genom sin verksamhet är koncernen exponerad för olika typer av finansiella risker såsom marknads-, likviditets- och kreditrisker. Marknadsriskerna består i huvudsak av ränterisk, valutarisk och annan prisk. Koncernens övergripande riskhantering fokuserar på oförutsägbarheten på de finansiella marknaderna och eftersträvar att minimera potentiella ogynnsamma effekter på koncernens finansiella resultat.

Koncernens finansiella strategi är att bevara en

- soliditet > 30 %, och
- nettoskuld/resultat före avskrivningar < 3 x

Per den 31 december 2024 var soliditeten 73% (282 156 TSEK/386 994 TSEK) och nettoskuld/resultat före avskrivningar -3 (-208 193 TSEK/65 154 TSEK).

## MARKNADSRISKER

### Valutarisker

Med valutarisk avses risken att verkligt värde eller framtida kassaflöden fluktuerar till följd av ändrade valutakurser. Exponeringen för valutarisk härrör huvudsakligen från betalningsflöden i utländsk valuta, så kallad transaktionsexponering. Koncernen har transaktionsexponering från kontrakterade betalningsflöden i utländsk valuta. Se tabellen Exponering i respektive valuta där det framgår att koncernens huvudsakliga transaktionsexponering består av EUR och USD. Koncernen har aktivt valt att inte säkra valuta genom t. ex. valutaderivat. Koncernen har bankkonton i EUR, USD, NOK och SEK och valt en strategi där valutaväxling sker efter behov. En 5 % starkare SEK gentemot EUR skulle ha en negativ påverkan på resultatet efter skatt och eget kapital med cirka 6 462 KSEK (4 709 KSEK). En 5 % starkare SEK gentemot USD skulle ha en negativ påverkan på resultatet efter skatt och eget kapital med cirka 1 557 KSEK (2 858 KSEK).

Exponering i respektive valuta

	2024		2023	
	Rörelseintäkter	Rörelsekostnader	Rörelseintäkter	Rörelsekostnader
SEK	15%	60%	19%	59%
EUR	64%	24%	52%	23%
USD	15%	5%	25%	6%
Övriga	6%	11%	4%	12%
	100%	100%	100%	100%

Koncernens valutaexponering i Finansiella tillgångars och skulders underliggande valuta framgår nedan.

	2024-12-31		2023-12-31	
	Underliggande valuta	Motvärde SEK	Underliggande valuta	Motvärde SEK
<b>Finansiella tillgångar</b>				
SEK	46 899	46 899	86 295	86 295
EUR	13 195	151 155	8 476	94 081
USD	6 477	71 275	2 928	29 411
Övriga	-	9 454	-	11 217
		278 783		221 004

	2024-12-31		2023-12-31	
	Underliggande valuta	Motvärde SEK	Underliggande valuta	Motvärde SEK
<b>Finansiella skulder</b>				
SEK	84 781	84 781	53 902	53 902
EUR	1 125	12 882	1 267	14 059
USD	90	987	39	390
Övriga	-	5 704	-	5 992
		104 354		74 343

### Ränterisker

Med ränterisk avses risken att verkligt värde eller framtida kassaflöden fluktuerar till följd av ändrade marknadsräntor. Koncernen är huvudsakligen exponerad för ränterisk vid placeringen av likviditet och i upptagna lån med koncernens huvudbank samt med moderföretag till Svar Life Science AB vilket sker på marknadsmässiga villkor. En ökning av ränta skulle per balansdagen inte ge en negativ påverkan då koncernen är skuldfri.

### Likviditets- och finansieringsrisk

Koncernens likviditetsrisker hanteras genom likviditetsplanering och placering av likviditet med låg risk samt tillgång till krediter hos bank och ägare. Med finansieringsrisk avses risken att likvida medel inte finns tillgängliga och att finansiering bara delvis eller inte alls kan erhållas alternativt till förhöjd kostnad. Bolagets finansiella ställning kan innebära att behov av ytterligare finansiering i framtiden.

Koncernens kontraktssenliga och odiskonterade räntebetalningar och återbetalningar av finansiella skulder framgår av tabellen nedan. Belopp i utländsk valuta har omräknats till SEK med balansdagens kurs. Finansiella skulder med rörlig ränta har beräknats med den ränta som förelåg på balansdagen. Skulder har inkluderats i den period när återbetalning tidigast kan krävas. Nedan redovisas löptider för koncernens finansiella skulder.

#### Löptider finansiella skulder

KSEK	2024-12-31			2023-12-31		
	Inom 1 år	2-5 år	Totalt	Inom 1 år	2-5 år	Totalt
Leverantörsskulder	13 539	-	13 539	12 167	-	12 167
Leasingskulder	11 196	42 499	53 695	8 000	17 847	25 847
Övriga skulder	42 516	-	42 516	38 314	-	38 314
	67 251	42 499	109 750	58 481	17 847	76 328

### Kredit- och motpartsrisk

Med kreditrisk avses risken för att motparten i en transaktion orsakar koncernen en förlust genom att inte fullfölja sina avtalsenliga förpliktelser. Koncernens exponering för kreditrisk är huvudsakligen hänförlig till likvida medel och kundfordringar. Koncernens riktlinjer för att säkra att försäljning av produkter och tjänster sker till kunder med lämplig kreditbakgrund. Betalningsvillkoren och hur kreditriskreservering av kundfordringar går till framgår av not 25. Överskottslikviditet får enligt gällande riktlinjer endast placeras på räntebärande bankkonton. Koncernen har ingen väsentlig koncentration av kreditrisker. Koncernens maximala exponering för kreditrisk bedöms motsvaras av redovisade värden på samtliga finansiella tillgångar och framgår av tabellen nedan.

#### Kreditrisk finansiella tillgångar

KSEK	2024-12-31	2023-12-31
Kundfordringar	40 817	25 126
Övriga kortfristiga fordringar	17 787	42 843
Likvida medel	208 193	140 872
Långfristig fordran	11 986	12 163
	278 783	221 004

### Kategorisering av finansiella instrument

Bokfört värde för finansiella tillgångar och finansiella skulder fördelat per värderingskategori i enlighet med IFRS 9 framgår av not 23.

### Not 4 Viktiga uppskattningar och antaganden för redovisningsändamål

Uppskattningar och bedömningar utvärderas löpande och baseras på historisk erfarenhet och andra faktorer, inklusive betydelsefulla uppskattningar och bedömningar. Upprättandet av koncernredovisningen innebär att företagsledningen måste göra bedömningar, uppskattningar och antaganden som påverkar de redovisade intäkterna, kostnaderna, tillgångarna och skulderna samt tillhörande upplysningar, och upplysningar om eventualförpliktelser. Osäkerhet kring dessa

antaganden och uppskattningar skulle kunna leda till utfall som i framtiden skulle kunna kräva en väsentlig justering av det redovisade värdet på en tillgång eller skuld.

### Uppskattningar och antaganden

Nedan beskrivs de viktigaste antagandena om framtiden och övriga viktiga källor till osäkerhet i uppskattningarna per rapportdagen, vilka medför en betydande risk för väsentliga justeringar av de redovisade värdena på tillgångar och skulder under nästkommande räkenskapsår. Koncernen har baserat sina antaganden och uppskattningar på parametrar som fanns tillgängliga när koncernredovisningen upprättades. Men befintliga omständigheter och antaganden om framtida utveckling kan förändras på grund av förändringar eller omständigheter på marknaden som uppstår utanför koncernens kontroll. Sådana förändringar avspeglas i antagandena när de uppkommer.

#### Leasingåtaganden

Vid beräkningen av värdet på nyttjanderätter respektive leasingkuld görs flera antaganden. För hyreskontrakt som löper ut i snar framtid där sannolikheten för förlängning är överhängande antas kontrakten löpa ytterligare en förlängningsperiod. Diskonteringsräntan uppskattas till en räntesats som är baserad på vad koncernens ränta på finansiella lån är.

#### Intäktsredovisning

Upplupna intäkter uppskattas till ett värde baserat på kontrakterat belopp i kombination med uppfyllelsegrad, d v s hur långt arbetet i projektet har kommit.

#### Nedskrivning av icke-finansiella tillgångar

- Koncernen prövar nedskrivningsbehovet hos alla icke-finansiella tillgångar per varje rapportdag. Varje år, och vid andra tillfällen om det finns indikationer som tyder på ett nedskrivningsbehov, bedöms om goodwill och andra immateriella tillgångar med obestämbara livslängder behöver skrivas ned. Övriga icke-finansiella tillgångars nedskrivningsbehov prövas när det finns tecken på att det inte går att återvinna de redovisade värdena.
- När nyttjandevärdet beräknas måste företagsledningen uppskatta de förväntade framtida kassaflödena från tillgången eller den kassagenererande enheten och välja en lämplig diskonteringsfaktor för att kunna beräkna nuvärdet på sådana kassaflöden. Ytterligare uppgifter, däribland en känslighetsanalys av viktiga antaganden, återfinns i not 13.

### Not 5 Omsättning per rörelsesegment

Rörelsesegment redovisas nedan på ett sätt som överensstämmer med hur koncernen klassificerar sina marknader, både i kategori och geografiskt.

Belopp i KSEK	2024-12-31	2023-12-31
<b>Koncernen</b>		
Läkemedelsindustrin	75 771	50 908
Kliniska laboratorier	153 233	175 608
Distributörer	53 942	56 155
<b>Summa</b>	<b>282 946</b>	<b>282 671</b>

Belopp i KSEK	2024-12-31	2023-12-31
<b>Koncernen</b>		
Sverige	51 021	53 933
Övriga Europa	162 938	145 397
Nordamerika	52 417	70 240
Asien-Stillahavsregionen	13 082	9 808
Mellanöstern	3 059	2 868
Latinamerika	429	425
<b>Summa</b>	<b>282 946</b>	<b>282 671</b>

Omsättningen avser tillhandahållandet av produkter, tjänster samt royalty från kunder inom läkemedelsindustrin (läkemedelsföretag och CRO-företag) och kliniska laboratoriekunder (kliniska sjukhuslaboratorier och leverantörer av automatiska diagnossystem).

#### Not 6 Övriga rörelseintäkter

I övriga rörelseintäkter ingår bland annat intäkter för fakturerade frakter.

#### Not 7 Ersättning till revisorerna

Med revisionsarvode avses granskning av årsredovisningen och bokföringen samt styrelsens och verkställande direktörens förvaltning, övriga arbetsuppgifter som det ankommer på bolagets revisorer att utföra samt rådgivning eller annat biträde som föranleds av iakttagelser vid sådan granskning eller genomförandet sådana övriga arbetsuppgifter. Allt annat är andra uppdrag.

<i>Belopp i KSEK</i>	<b>2024</b>	<b>2023</b>
<i>BDO Sweden AB</i>		
Revisionsuppdrag	949	970
Andra uppdrag	356	-
<b>Summa</b>	<b>1 305</b>	<b>970</b>
<i>BDO Danmark</i>		
Revisionsuppdrag	-	8
<b>Summa</b>	<b>-</b>	<b>8</b>
<i>BDO AS</i>		
Revisionsuppdrag	151	117
<b>Summa</b>	<b>151</b>	<b>117</b>
<b>Koncernen</b>		
Revisionsuppdrag	1 100	1 095
Andra uppdrag	356	-
<b>Summa</b>	<b>1 456</b>	<b>1 095</b>
<b>Moderföretaget</b>		
<i>BDO Sweden AB</i>		
Revisionsuppdrag	949	970
Andra uppdrag	356	-
<b>Summa</b>	<b>1 305</b>	<b>970</b>

### Not 8 Leasing

Leasingavtal redovisas i enlighet med principerna i IFRS 16. Alla leasingavtal redovisas i balansräkningen som nyttjanderättstillgångar och leasingskulder med undantag för leasing av tillgångar med lågt värde och leasingavtal med en löptid på 12 månader eller mindre. Skulden för leasingåtagande är beräknat till nuvärdet av framtida kontraktssliga betalningar med en diskonteringsränta baserad på den låneränta som koncernen har vid upplåning.

### Karaktär på leasingkontrakt

Koncernen har ett antal hyreskontrakt för lokaler, för vilka betalningarna ökas varje år baserat på inflation eller olika index. Koncernen har också ett antal kontrakt för bilar. Dessa leasingkontrakt innehåller endast fasta betalningar över kontraktstiden. Nedan tabell visar andel i procent av leasingkontrakt som består av rörliga respektive fasta betalningar.

#### Leasingavtal

	Antal kontrakt	Fasta betalningar
Hyra av lokaler	3	96%
Leasing av fordon	7	4%
<b>Totalt</b>	<b>10</b>	<b>100%</b>

#### Leasingkontrakt

Belopp i KSEK	Mark och byggnader	Fordon	Totalt
<b>Nyttjanderättstillgång</b>			
Vid årets början, 1 januari 2024	25 237	693	25 930
Nya kontrakt under året	35 424	487	35 911
Avskrivningar	-10 911	-420	-11 331
Avslutade kontrakt under året	-	-220	-220
Återf avskr avslutade kontrakt	-	180	180
Omräkningsdifferenser	178	-	178
<b>Värde vid årets slut, 31 december 2024</b>	<b>49 928</b>	<b>720</b>	<b>50 648</b>
<b>Leasingskuld</b>			
Vid årets början, 1 januari 2024	23 155	706	23 861
Nya kontrakt under året	35 424	487	35 911
Räntekostnad	707	39	746
Betalning av leasingavgifter	-11 905	-452	-12 357
Avslutade kontrakt under året	-	-43	-43
Omräkningsdifferens	181	-	181
<b>Värde vid årets slut, 31 december 2024</b>	<b>47 562</b>	<b>737</b>	<b>48 299</b>

Det totala kassautflödet för leasingavtal uppgick till 12 730 KSEK under år 2024 (12 190 KSEK).

*Leasingskuld förfaller till betalning enligt följande*

**Per den 31 december 2024**

	Inom 1 år	Mellan 2 till 5 år	Senare än 5 år
Skuld finansiell leasing	10 534	29 940	7 825

*Leasingkostnad för kontrakt som ej är inkluderade i leasingsskulden*

	2024	2023
Leasingkontrakt med ringa värde	373	458
<b>Summa</b>	<b>373</b>	<b>458</b>

**Moderföretaget**

	2024	2023
Under året har företagets leasingavgifter uppgått till	10 466	9 590
<b>Summa</b>	<b>10 466</b>	<b>9 590</b>

*Framtida leasingavgifter för icke uppsägningsbara leasingkontrakt förfaller till betalning enligt följande:*

	2024	2023
Inom 1 år	11 489	8 797
Mellan 2 till 5 år	25 015	9 028
<b>Summa</b>	<b>36 504</b>	<b>17 825</b>

Akkumulerade anskaffningsvärden och avskrivningar är specificerad i not 21.

**Not 9 Ersättning till och antal anställda**

Medelantal anställda	2024	2023
<b>Koncernen och moderföretaget</b>		
Män	30	28
Kvinnor	91	94
<b>Totalt i koncernen</b>	<b>121</b>	<b>122</b>
<b>Moderföretaget</b>		
Män	19	17
Kvinnor	70	72
<b>Totalt i moderföretaget</b>	<b>89</b>	<b>89</b>
<b>Dotterföretag</b>		
Män	11	11
Kvinnor	21	22
<b>Totalt i dotterföretag</b>	<b>32</b>	<b>33</b>
<b>Antal anställda per land 2023</b>	<b>Kvinnor</b>	<b>Män</b>
Sverige	84	20
Frankrike	5	4
Norge	5	4
<b>Totalt i koncernen</b>	<b>94</b>	<b>28</b>
<b>Antal anställda per land 2024</b>	<b>Kvinnor</b>	<b>Män</b>
Sverige	81	22
Frankrike	5	4
Norge	5	4
<b>Totalt i koncernen</b>	<b>91</b>	<b>30</b>

Styrelseledamöter - antal på balansdagen	2024	2023
<b>Koncernen och moderföretaget</b>		
Styrelseledamöter		
Män	2	2
Kvinnor	1	1
<b>Totalt</b>	<b>3</b>	<b>3</b>
<b>Löner, andra ersättningar och sociala kostnader</b>		
Belopp i KSEK	2024	2023
<b>Koncernen</b>		
Styrelse, VD och företagsledning	17 323	16 380
Övriga anställda	69 003	63 304
<b>Summa</b>	<b>86 326</b>	<b>79 684</b>
Sociala kostnader	26 579	24 234
Pensionskostnader, styrelse VD och företagsledning	2 931	2 317
Pensionskostnader övriga anställda	6 440	5 446
<b>Summa</b>	<b>35 950</b>	<b>31 997</b>
<b>Moderföretaget</b>		
Styrelse, VD och företagsledning	14 205	13 350
Övriga anställda	48 134	43 183
<b>Summa</b>	<b>62 339</b>	<b>56 533</b>
Sociala kostnader	19 973	17 702
Pensionskostnader, styrelse, VD och företagsledning	2 844	2 233
Pensionskostnader övriga anställda	5 082	4 337
<b>Summa</b>	<b>27 899</b>	<b>24 272</b>

**Not 10 Kostnader per kostnadsslag**

<i>Belopp i KSEK</i>	<b>2024</b>	<b>2023</b>
<b>Koncernen</b>		
<i>Kostnad för sålda varor och tjänster</i>		
Råvaror och förnödenheter	43 887	55 545
Övriga externa kostnader	15 286	13 924
Personalkostnader	42 916	42 492
Avskrivningar	12 528	9 115
<b>Summa</b>	<b>114 617</b>	<b>121 076</b>
<b>Koncernen</b>		
<i>Försäljnings- och marknadsföringskostnader</i>		
Övriga externa kostnader	29 032	22 619
Personalkostnader	35 656	33 119
Avskrivningar	199	217
<b>Summa</b>	<b>64 887</b>	<b>55 955</b>
<b>Koncernen</b>		
<i>Forskning- och utvecklingskostnader</i>		
Övriga externa kostnader	11 599	10 914
Personalkostnader	17 157	15 410
Avskrivningar	1 029	1 308
<b>Summa</b>	<b>29 785</b>	<b>27 632</b>
<b>Koncernen</b>		
<i>Administrationskostnader</i>		
Övriga externa kostnader	5 177	7 031
Personalkostnader	20 087	16 390
Avskrivningar	3 770	8 259
<b>Summa</b>	<b>29 034</b>	<b>31 680</b>
<b>Koncernen</b>		
Råvaror och förnödenheter	43 887	55 545
Övriga externa kostnader	61 094	54 488
Personalkostnader	115 816	107 411
Avskrivningar	17 526	18 899
<b>Summa</b>	<b>238 323</b>	<b>236 343</b>
<b>Avskrivningar</b>		
<i>Belopp i KSEK</i>	<b>2024</b>	<b>2023</b>
<b>Koncernen</b>		
Ingår i kostnader för sålda varor och tjänster	12 528	9 115
Ingår i försäljning- och marknadsföringskostnader	199	217
Ingår i forskning- och utvecklingskostnader	1 029	1 308
Ingår i administrationskostnader	3 770	8 259
<b>Summa avskrivningar</b>	<b>17 526</b>	<b>18 899</b>

**Not 11 Finansiella intäkter och finansiella kostnader**

<i>Belopp i KSEK</i>	<b>2024</b>	<b>2023</b>
<b>Koncernen</b>		
Ränteintäkter	6 330	3 171
Valutakursdifferenser	10 970	5 467
<b>Summa finansiella intäkter</b>	<b>17 300</b>	<b>8 638</b>
<b>Moderföretaget</b>		
Ränteintäkter, koncern	4	-
Ränteintäkter, extern	5 714	3 116
Valutakursdifferenser	10 536	5 281
Utdelning från dotterföretag	-	69 641
<b>Summa finansiella intäkter</b>	<b>16 254</b>	<b>78 038</b>

<i>Belopp i KSEK</i>	<b>2024</b>	<b>2023</b>
<b>Koncernen</b>		
Räntekostnader	196	-41
Räntekostnader på skuld finansiell leasing	746	970
Valutakursdifferenser	4 258	10 483
Övriga finansiella kostnader	38	30
<b>Summa finansiella kostnader</b>	<b>5 238</b>	<b>11 442</b>
<b>Moderföretaget</b>		
Räntekostnader, koncern	559	600
Räntekostnader, extern	191	151
Valutakursdifferenser	4 629	10 829
<b>Summa finansiella kostnader</b>	<b>5 379</b>	<b>11 580</b>

**Not 12 Inkomstskatt/skatt på årets resultat**

<i>Belopp i KSEK</i>		<b>2024</b>	<b>2023</b>
<b>Koncernen</b>			
Aktuell skatt		-12 421	-211
Uppskjuten skatt		192	-8 368
<b>Summa skattekostnader/intäkter</b>		<b>-12 229</b>	<b>-8 579</b>
<b>Moderföretaget</b>			
Aktuell skatt		-9 015	-
Uppskjuten skatt		-369	-8 512
<b>Summa skattekostnader/intäkter</b>		<b>-9 384</b>	<b>-8 512</b>

<i>Belopp i KSEK</i>	%	<b>2024</b>	<b>2023</b>
<b>Koncern</b>			
Resultat före skatt		59 690	47 140
Skatt enligt gällande skattesats för moderföretaget	20,6%	-12 296	-9 711
<i>Skatteffekt av</i>			
Ej avdragsgilla kostnader		-319	-221
Ej skattepliktiga intäkter		538	519
Skillnad mellan svensk och utländsk skattesats		93	-55
Övrig skattesubvention		85	145
Underskott för vilket en uppskjuten skattefordran ej bokats upp		-334	-23
Utnyttjande av tidigare ej redovisade skattemässiga underskott		4	767
<b>Redovisad skattekostnad (-)/intäkt (+)</b>	<b>20,5%</b>	<b>-12 229</b>	<b>18,2%</b>

<i>Belopp i KSEK</i>		<b>2024</b>	<b>2023</b>
<b>Moderbolag</b>			
Resultat före skatt		44 199	75 145
Skatt enligt gällande skattesats för moderföretaget	20,6%	-9 105	-15 480
<i>Skatteffekt av</i>			
Ej avdragsgilla kostnader		-281	-7 380
Ej skattepliktiga intäkter		2	14 348
<b>Redovisad skattekostnad (-)/intäkt (+)</b>	<b>21,2%</b>	<b>-9 384</b>	<b>11,3%</b>

	<b>2024</b>	<b>2023</b>
<b>Skattemässiga underskott</b>		
<b>Moderföretaget</b>		
Skattemässiga underskott, MSEK	0	2
<i>varav ej redovisats som uppskjuten skattefordran</i>	0	0
<b>Koncernen</b>		
Skattemässiga underskott, MSEK	22	22
<i>varav ej redovisats som uppskjuten skattefordran</i>	22	20

De underskottsavdrag som finns i koncernen kan utnyttjas utan tidsbegränsning. Under året har ingen uppskjuten skattefordran avseende underskottsavdrag aktiverats. Vägd genomsnittlig skattesats för koncernen är 20,5% (18,2%) och för moderföretaget 21,2% (11,3%).

### Not 13 Goodwill

<i>Belopp i KSEK</i>	<b>2024-12-31</b>	<b>2023-12-31</b>
<b>Koncern och moderbolag</b>		
<b>Akkumulerade anskaffningsvärden</b>		
Vid årets början	109 532	109 532
<b>Utgående bokfört värde</b>	<b>109 532</b>	<b>109 532</b>
<b>Akkumulerade nedskrivningar</b>		
Vid årets början	-77 852	-77 852
<b>Utgående ackumulerade nedskrivningar</b>	<b>-77 852</b>	<b>-77 852</b>
<b>Redovisade värden</b>	<b>31 680</b>	<b>31 680</b>
<hr/>		
<i>Belopp i KSEK</i>	<b>2024-12-31</b>	<b>2023-12-31</b>
<b>Moderbolag</b>		
<b>Akkumulerade anskaffningsvärden</b>		
Vid årets början	26 706	26 706
<b>Utgående bokfört värde</b>	<b>26 706</b>	<b>26 706</b>
<b>Akkumulerade av- och nedskrivningar</b>		
Vid årets början	-26 706	-26 706
<b>Utgående ackumulerade av- och nedskrivningar</b>	<b>-26 706</b>	<b>-26 706</b>
<b>Redovisade värden</b>	-	-
 Goodwill avseende förvärvet Wieslab AB.		
<b>Koncernen</b>		
Wieslab AB	31 680	31 680
<b>Redovisade värden</b>	<b>31 680</b>	<b>31 680</b>

Total goodwill för koncernen uppgår till 31 680 KSEK (31 680 KSEK) som i sin helhet avser kassagenererande enheten Diagnostic Services inom Wieslab AB.

Goodwill värderas vid första redovisningstillfället till anskaffningsvärde, vilket är summan av överförd köpeskilling och det redovisade beloppet för innehav utan bestämmande inflytande minus nettot av identifierbara nettotillgångar och övertagna skulder. De återvinningsbara beloppen för goodwill har fastställts baserat på en beräkning av nyttjandevärde baserat på 2024 års resultat samt strategisk plan för nästkommande femårsperiod godkänd av styrelse. Den diskonteringsfaktor som använts på kassaflödesprognoserna för Wieslab AB var 13,7% (13,7%). Kassaflöden efter femårsperioden extrapolerades med användningen av tillväxttakt på 2% (2%) för Wieslab AB.

#### Viktiga antaganden

Beräkningen av nyttjandevärde är mest känslig för följande antaganden: bruttomarginal, diskonteringsfaktor och tillväxttakt.

**Bruttomarginaler** – Dessa baseras på historisk och aktuell bruttomarginal för affärgrenen Diagnostic Service.

**Diskonteringsfaktorer** – De avspeglar aktuella bedömningar av risker på marknaden. Diskonteringsfaktorerna har uppskattats baserat på genomsnittlig procentuell andel av vägd genomsnittlig kapitalkostnad i branschen.

**Uppskattningar av tillväxttakt** – Uppskattningar av tillväxttakten baseras på branschanalyser samt företagsledningens planer på vidare specialisering av produktionsenheter vilket innefattar överföring av produkter/produktion.

*Känslighet för ändringar i antaganden*

När det gäller bedömningen av nyttjandevärdet anser företagsledningen att, med avseende på goodwill, ingen rimligt möjlig ändring i något av ovanstående viktiga antaganden skulle leda till att det redovisade värdet väsentligt skulle överstiga återvinningsvärdet.

*Nedskrivning*

Goodwill prövas för nedskrivning varje år (per 31 december) och när omständigheterna tyder på att det redovisade värdet kan behöva skrivas ned. Nedskrivningen för goodwill fastställs genom uppskattning av återvinningsvärdet för varje kassagenererande enhet (eller grupp av kassagenererande enheter) till vilka goodwillen hör. När den kassagenererande enhetens återvinningsvärde understiger dess redovisade värde redovisas en nedskrivning. Nedskrivningar avseende goodwill kan inte återföras i framtida perioder.

**Not 14 Licenser**

<i>Belopp i KSEK</i>	<b>2024-12-31</b>	<b>2023-12-31</b>
<b>Koncern</b>		
<b>Akkumulerade anskaffningsvärden</b>		
Vid årets början	108 344	108 701
Omräkningsdifferens	2 109	-357
<b>Utgående bokfört värde</b>	<b>110 453</b>	<b>108 344</b>
<b>Akkumulerade avskrivningar</b>		
Vid årets början	-84 930	-81 072
Årets avskrivningar	-1 865	-4 225
Omräkningsdifferens	-1 422	367
<b>Utgående ackumulerade avskrivningar</b>	<b>-88 217</b>	<b>-84 930</b>
<b>Akkumulerade nedskrivningar</b>		
Vid årets början	-21 605	-21 712
Omräkningsdifferens	-631	107
<b>Utgående ackumulerade nedskrivningar</b>	<b>-22 236</b>	<b>-21 605</b>
<b>Redovisade värden</b>	<b>-</b>	<b>1 809</b>
<hr/>		
<i>Belopp i KSEK</i>	<b>2024-12-31</b>	<b>2023-12-31</b>
<b>Moderbolag</b>		
<b>Akkumulerade anskaffningsvärden</b>		
Vid årets början	62 949	62 949
<b>Utgående bokfört värde</b>	<b>62 949</b>	<b>62 949</b>
<b>Akkumulerade av- och nedskrivningar</b>		
Vid årets början	-62 949	-59 675
Årets av- och nedskrivningar	-	-3 274
<b>Utgående ackumulerade av- och nedskrivningar</b>	<b>-62 949</b>	<b>-62 949</b>
<b>Redovisade värden</b>	<b>-</b>	<b>-</b>

Licenser består av licenser som förvärvades som del av rörelseförvärvet 2014 av Biomonitor AS, 0 KSEK (1 809 KSEK). Dessa licenser skrivs av under en tioårsperiod. Avskrivningen redovisas i administrationskostnader i resultaträkningen.

### Not 15 Varumärken

<i>Belopp i KSEK</i>	<b>2024-12-31</b>	<b>2023-12-31</b>
<b>Koncern</b>		
<b>Akkumulerade anskaffningsvärden</b>		
Vid årets början	5 281	5 665
Omräkningsdifferens	-81	-384
<b>Utgående bokfört värde</b>	<b>5 200</b>	<b>5 281</b>
<b>Akkumulerade nedskrivningar</b>		
Vid årets början	-5 281	-5 665
Omräkningsdifferens	81	384
<b>Utgående ackumulerade nedskrivningar</b>	<b>-5 200</b>	<b>-5 281</b>
<b>Redovisade värden</b>	<b>-</b>	<b>-</b>

Varumärke utgör del av rörelseförvärvet 2018 av Calpro AS.

### Not 16 Kundrelationer

<i>Belopp i KSEK</i>	<b>2024-12-31</b>	<b>2023-12-31</b>
<b>Koncern</b>		
<b>Akkumulerade anskaffningsvärden</b>		
Vid årets början	49 185	52 762
Omräkningsdifferens	-748	-3 577
<b>Utgående bokfört värde</b>	<b>48 437</b>	<b>49 185</b>
<b>Akkumulerade avskrivningar</b>		
Vid årets början	-49 185	-52 762
Omräkningsdifferens	748	3 577
<b>Utgående ackumulerade av- och nedskrivningar</b>	<b>-48 437</b>	<b>-49 185</b>
<b>Redovisade värden</b>	<b>-</b>	<b>-</b>

Kundrelationer består av kundförteckningen som förvärvades som del av rörelseförvärvet 2018 av Calpro AS.

**Not 17 Övriga immateriella tillgångar**

<i>Belopp i KSEK</i>	<b>2024-12-31</b>	<b>2023-12-31</b>
<b>Koncern</b>		
<b>Akkumulerade anskaffningsvärden</b>		
Vid årets början	18 465	18 802
Omräkningsdifferens	-71	-337
<b>Utgående bokfört värde</b>	<b>18 394</b>	<b>18 465</b>
<b>Akkumulerade avskrivningar</b>		
Vid årets början	-15 526	-15 098
Årets avskrivningar	-200	-725
Omräkningsdifferens	70	297
<b>Utgående ackumulerade avskrivningar</b>	<b>-15 656</b>	<b>-15 526</b>
<b>Akkumulerade nedskrivningar</b>		
Vid årets början	-2 716	-2 716
<b>Utgående ackumulerade nedskrivningar</b>	<b>-2 716</b>	<b>-2 716</b>
<b>Redovisade värden</b>	<b>22</b>	<b>223</b>
<hr/>		
<i>Belopp i KSEK</i>	<b>2024-12-31</b>	<b>2023-12-31</b>
<b>Moderbolag</b>		
<b>Akkumulerade anskaffningsvärden</b>		
Vid årets början	1 416	1 416
<b>Utgående bokfört värde</b>	<b>1 416</b>	<b>1 416</b>
<b>Akkumulerade avskrivningar</b>		
Vid årets början	-1 354	-1 280
Årets avskrivningar	-62	-74
<b>Utgående ackumulerade avskrivningar</b>	<b>-1 416</b>	<b>-1 354</b>
<b>Redovisade värden</b>	<b>-</b>	<b>62</b>

Immateriella tillgångar med bestämbar nyttjandeperiod skrivs av under den ekonomiska livslängden och nedskrivningsbehovet prövas varje gång det finns indikationer på att värdet på den immateriella tillgången kan ha minskat. Övriga immateriella tillgångar består i huvudsak av utvecklingskostnader av IT-teknologi för våra produkter och labbsystem. De immateriella tillgångarna skrivs av linjärt över 5-10 år och kostnaden för avskrivningar redovisas i administrationsomkostnader.

### Not 18 Maskiner och inventarier

<i>Belopp i KSEK</i>	<b>2024-12-31</b>	<b>2023-12-31</b>
<b>Koncern</b>		
<b>Ackumulerade anskaffningsvärden</b>		
Vid årets början	49 188	46 696
Investeringar	345	3 076
Avyttringar	-80	-324
Omräkningsdifferens	146	-260
<b>Utgående ackumulerade anskaffningsvärden</b>	<b>49 599</b>	<b>49 188</b>
<b>Ackumulerade av- och nedskrivningar</b>		
Vid årets början	-35 908	-33 890
Årets av- och nedskrivningar	-3 051	-2 540
Avyttringar	77	324
Omräkningsdifferens	-89	198
<b>Utgående ackumulerade av- och nedskrivningar</b>	<b>-38 971</b>	<b>-35 908</b>
<b>Redovisade värden</b>	<b>10 628</b>	<b>13 280</b>
<hr/>		
<i>Belopp i KSEK</i>	<b>2024-12-31</b>	<b>2023-12-31</b>
<b>Moderbolag</b>		
<b>Ackumulerade anskaffningsvärden</b>		
Vid årets början	40 375	38 654
Investeringar	644	2 045
Avyttringar	-	-324
<b>Utgående ackumulerade anskaffningsvärden</b>	<b>41 019</b>	<b>40 375</b>
<b>Ackumulerade av- och nedskrivningar</b>		
Vid årets början	-29 625	-28 143
Årets av- och nedskrivningar	-2 287	-1 806
Avyttringar	-	324
<b>Utgående ackumulerade av- och nedskrivningar</b>	<b>-31 912</b>	<b>-29 625</b>
<b>Redovisade värden</b>	<b>9 107</b>	<b>10 750</b>

#### Avskrivningar

Avskrivningar sker linjärt över den beräknade nyttjandeperioden, d v s över 3-10 år.

#### Nedskrivningstest

Tillgångarnas restvärde och nyttjandeperiod prövas vid varje rapportperiods slut och justeras vid behov. Inget behov av nedskrivning har bedömts föreligga för perioden.

Materiella anläggningstillgångar redovisas till anskaffningsvärdet. En materiell anläggningstillgång tas bort från rapporten över finansiell ställning när den avyttras eller när framtida ekonomiska förmåner av dess nyttjande eller avyttring inte längre väntas. Alla vinster eller förluster som uppstår när tillgången tas bort från rapporten över finansiell ställning (beräknat som skillnaden mellan nettoförsäljningsvärdet och tillgångens redovisade värde) redovisas i resultaträkningen det år då tillgången togs bort från rapporten över finansiell ställning.

**Not 19 Inventarier, verktyg och installationer**

<i>Belopp i KSEK</i>	<b>2024-12-31</b>	<b>2023-12-31</b>
<b>Koncern</b>		
<b>Akkumulerade anskaffningsvärden</b>		
Vid årets början	6 879	6 295
Investeringar	514	677
Avyttringar	-140	-
Omräkningsdifferens	34	-93
<b>Utgående ackumulerade anskaffningsvärden</b>	<b>7 287</b>	<b>6 879</b>
<b>Akkumulerade av- och nedskrivningar</b>		
Vid årets början	-5 654	-4 896
Årets av- och nedskrivningar	-826	-846
Avyttringar	140	-
Valutaomräkning	-29	88
<b>Utgående ackumulerade av- och nedskrivningar</b>	<b>-6 369</b>	<b>-5 654</b>
<b>Redovisade värden</b>	<b>918</b>	<b>1 225</b>

**Avskrivningar**

Avskrivningar sker linjärt över den beräknade nyttjandeperioden, d v s över 3-5 år.

**Not 20 Förbättringsutgifter på annans fastighet**

<i>Belopp i KSEK</i>	<b>2024-12-31</b>	<b>2023-12-31</b>
<b>Koncern</b>		
<b>Akkumulerade anskaffningsvärden</b>		
Vid årets början	1 889	1 612
Investeringar	166	324
Avyttringar	-463	-
Omräkningsdifferens	-5	-47
<b>Utgående ackumulerade anskaffningsvärden</b>	<b>1 587</b>	<b>1 889</b>
<b>Akkumulerade av- och nedskrivningar</b>		
Vid årets början	-1 015	-828
Årets av- och nedskrivningar	-253	-220
Avyttringar	418	-
Valutaomräkning	3	33
<b>Utgående ackumulerade av- och nedskrivningar</b>	<b>-847</b>	<b>-1 015</b>
<b>Redovisade värden</b>	<b>740</b>	<b>874</b>
<hr/>		
<i>Belopp i KSEK</i>	<b>2024-12-31</b>	<b>2023-12-31</b>
<b>Moderbolag</b>		
<b>Akkumulerade anskaffningsvärden</b>		
Vid årets början	1 228	904
Investeringar	166	324
<b>Utgående ackumulerade anskaffningsvärden</b>	<b>1 394</b>	<b>1 228</b>
<b>Akkumulerade av- och nedskrivningar</b>		
Vid årets början	-523	-350
Årets av- och nedskrivningar	-221	-173
<b>Utgående ackumulerade av- och nedskrivningar</b>	<b>-744</b>	<b>-523</b>
<b>Redovisade värden</b>	<b>650</b>	<b>705</b>

**Avskrivningar**

Avskrivningar sker linjärt över den beräknade nyttjandeperioden, d v s över 5-12 år.

**Not 21 Leasade tillgångar**

<i>Belopp i KSEK</i>	<b>2024-12-31</b>	<b>2023-12-31</b>
<b>Koncern</b>		
<b>Akkumulerade anskaffningsvärden</b>		
Vid årets början	70 716	62 459
Investeringar	35 911	9 203
Avslutade kontrakt	-220	-351
Omräkningsdifferens	248	-595
<b>Utgående ackumulerade anskaffningsvärden</b>	<b>106 655</b>	<b>70 716</b>
<b>Akkumulerade av- och nedskrivningar</b>		
Vid årets början	-44 786	-35 015
Årets av- och nedskrivningar	-11 331	-10 362
Avslutade kontrakt	180	308
Omräkningsdifferens	-70	283
<b>Utgående ackumulerade av- och nedskrivningar</b>	<b>-56 007</b>	<b>-44 786</b>
<b>Redovisade värden</b>	<b>50 648</b>	<b>25 930</b>

För detaljer om kategorier av leasingtillgångar och leasingskulder, se not 8.

**Not 22 Aktier och andelar i dotterföretag**

<i>Belopp i KSEK</i>	<b>2024-12-31</b>	<b>2023-12-31</b>
<b>Moderföretaget</b>		
<b>Akkumulerade anskaffningsvärden</b>		
Vid årets början	32 731	67 872
Nedskrivningar	-	-35 141
<b>Utgående balans</b>	<b>32 731</b>	<b>32 731</b>

<b>2024</b>	<b>Andel i %</b>	<b>Eget kapital</b>	<b>Bokfört värde</b>	<b>Resultat</b>
Wieslab AB, 556430-9903, Malmö, Sverige	100	14 517	18 500	11 931
Calpro AS, 966 291 281, Lysaker, Norge	100	17 469	106	-1 499
Biomonitor Aps, 27421083, Köpenhamn, Danmark	100	5 948	4 000	17
SVAR Life Science SAS, 803693852, Ghambley-Bussières, Frankrike	100	16 068	10 125	3 787
SVAR Life Science INC, 93-2392465, Amherst, USA	100	18	-	23

Dotterföretag är alla företag över vilka koncernen har bestämmande inflytande.  
Värdering av aktier i dotterföretag baseras på företagets egna kapital och framtida kassaflöde.

**Not 23 Finansiella tillgångar och skulder per kategori**

**2024-12-31**

*Belopp i KSEK*

	Verkligt värde genom resultaträkningen	Upplupet anskaffningsvärde	Verkligt värde via övrigt totalresultat
<b>Koncernen</b>			
Övriga finansiella fordringar		11 986	
Kundfordringar		40 817	
Övriga fordringar		5 134	
Förutbetalda kostnader och upplupna intäkter		12 653	
Likvida medel		208 193	
<b>Summa</b>		<b>278 783</b>	
Leasingskuld		48 299	
Leverantörsskulder		13 539	
Övriga skulder		6 507	
Upplupna kostnader och förutbetalda intäkter		24 146	
<b>Summa</b>		<b>92 491</b>	

**2023-12-31**

*Belopp i KSEK*

	Verkligt värde genom resultaträkningen	Upplupet anskaffningsvärde	Verkligt värde via övrigt totalresultat
<b>Koncernen</b>			
Övriga finansiella fordringar		12 163	
Kundfordringar		25 126	
Övriga fordringar		6 636	
Förutbetalda kostnader och upplupna intäkter		34 175	
Likvida medel		140 872	
<b>Summa</b>		<b>218 972</b>	
Leasingskuld		23 861	
Leverantörsskulder		12 167	
Övriga skulder		7 463	
Upplupna kostnader och förutbetalda intäkter		28 906	
<b>Summa</b>		<b>72 397</b>	

**2024-12-31**

*Belopp i KSEK*

	Verkligt värde genom resultaträkningen	Upplupet anskaffningsvärde	Verkligt värde via övrigt totalresultat
<b>Moderföretaget</b>			
Kundfordringar		35 540	
Fordringar på koncernföretag		1 696	
Övriga fordringar		1 555	
Förutbetalda kostnader och upplupna intäkter		14 264	
Likvida medel		190 280	
<b>Summa</b>		<b>243 335</b>	
Leverantörsskulder		10 883	
Skulder till koncernföretag		24 351	
Övriga skulder		2 727	
Upplupna kostnader och förutbetalda intäkter		20 198	
<b>Summa</b>		<b>58 159</b>	

2025061224649

**2023-12-31**

*Belopp i KSEK*

	Verkligt värde genom resultaträkningen	Upplupet anskaffningsvärde	Verkligt värde via övrigt totalresultat
<b>Moderföretaget</b>			
Kundfordringar		16 543	
Fordringar på koncernföretag		4 855	
Övriga fordringar		2 049	
Förutbetalda kostnader och upplupna intäkter		35 579	
Likvida medel		131 351	
<b>Summa</b>		<b>190 377</b>	
Leverantörsskulder		9 491	
Skulder till koncernföretag		13 903	
Övriga skulder		3 520	
Upplupna kostnader och förutbetalda intäkter		24 480	
<b>Summa</b>		<b>51 394</b>	

**Not 24 Fordringar på koncernföretag**

<i>Belopp i KSEK</i>	<b>2024-12-31</b>	<b>2023-12-31</b>
<b>Moderföretaget</b>		
Wieslab AB	-	2 702
Calpro AS	73	-
Svar Life Science SAS	-	2 053
Svar Life Science INC	1 623	100
<b>Summa</b>	<b>1 696</b>	<b>4 855</b>

Fordringar på koncernföretag består till stor del av fakturerade varor. Utifrån motparts kassaflöde och resultat är bedömningen att det inte föreligger en kreditrisk i fordran.

**Not 25 Kundfordringar**

	<b>2024</b>			<b>2023</b>		
	Kund- fordringar brutto	Osäkra kund- fordringar	Kund- fordringar netto	Kund- fordringar brutto	Osäkra kund- fordringar	Kund- fordringar netto
Ej förfallna	29 175		<b>29 175</b>	16 697		<b>16 697</b>
1-30 dagar	8 915		<b>8 915</b>	6 191		<b>6 191</b>
31-60 dagar	233		<b>233</b>	1 560		<b>1 560</b>
61-90 dagar	109		<b>109</b>	243		<b>243</b>
>90 dagar	2 573	188	<b>2 385</b>	476	41	<b>435</b>
<b>Totalt</b>	<b>41 005</b>	<b>188</b>	<b>40 817</b>	<b>25 167</b>	<b>41</b>	<b>25 126</b>

<b>Förändring i reservation osäkra kundfordringar</b>	<b>2024-12-31</b>	<b>2023-12-31</b>
Ingående balans osäkra kundfordringar	41	287
Förändring av reserv via resultaträkningen	147	-246
<b>Utgående balans osäkra kundfordringar</b>	<b>188</b>	<b>41</b>

Tillämpning av IFRS 9 innebär att avsättning för osäkra kundfordringar har gjorts utifrån förväntade kundförluster avseende 12 månader fram i tiden. Bedömningen av förväntade kundförluster har gjorts utifrån bland annat kunders betalningshistorik, samt en bedömning av kundfordringar utifrån kundernas geografiska läge och med beaktande av framtida prognoser. Per 31 december 2024 hade koncernen avsättningar för osäkra kundfordringar enligt IFRS 9 till ett värde av 188 KSEK (41 KSEK). Under året har inga konstaterade kundförluster skett. Lämnad kredittid varierar mellan 30 till 90 dagar.

#### Not 26 Övriga fordringar

<i>Belopp i KSEK</i>	<b>2024-12-31</b>	<b>2023-12-31</b>
<b>Koncernen</b>		
Mervärdesskatt och övriga skatter	713	2 323
Fordran hos Franska myndigheter avseende FoU-bidrag	3 146	3 615
Övriga fordringar	1 275	698
<b>Summa</b>	<b>5 134</b>	<b>6 636</b>

<i>Belopp i KSEK</i>	<b>2024-12-31</b>	<b>2023-12-31</b>
<b>Moderföretaget</b>		
Mervärdesskatt	494	1 524
Övriga fordringar	1 061	525
<b>Summa</b>	<b>1 555</b>	<b>2 049</b>

#### Not 27 Långfristiga fordringar

<i>Belopp i KSEK</i>	<b>2024-12-31</b>	<b>2023-12-31</b>
<b>Koncernen</b>		
Skattefordran	11 248	11 437
Hysesdeposition	738	726
<b>Summa</b>	<b>11 986</b>	<b>12 163</b>

#### Not 28 Förutbetalda kostnader och upplupna intäkter

<i>Belopp i KSEK</i>	<b>2024-12-31</b>	<b>2023-12-31</b>
<b>Koncernen</b>		
Förutbetalda försäkringspremier	645	363
Avtalstillgång	6 393	27 955
Övriga förutbetalda kostnader	5 615	5 857
<b>Summa</b>	<b>12 653</b>	<b>34 175</b>

<i>Belopp i KSEK</i>	<b>2024-12-31</b>	<b>2023-12-31</b>
<b>Moderföretaget</b>		
Förutbetalda hyreskostnader	3 214	3 412
Avtalstillgång	6 393	27 716
Förutbetalda försäkringspremier	493	292
Övriga förutbetalda kostnader	4 164	4 159
<b>Summa</b>	<b>14 264</b>	<b>35 579</b>

Ovan avtalstillgångar består av koncernens rätt till ersättning för levererade tjänster som ännu ej har fakturerats. Samtliga kontrakt som ingår i ovan avtalstillgångar kommer realiseras under 2025.

<b>Förändring i avtalstillgångar</b>	<b>2024</b>	<b>2023</b>
Ingående balans avtalstillgångar	27 955	16 962
Tillkommande upparbetade ej fakturerade intäkter	6 393	27 955
Avtalstillgångar som realiserats	-27 955	-16 962
<b>Utgående balans avtalstillgångar</b>	<b>6 393</b>	<b>27 955</b>

#### Not 29 Likvida medel

<i>Belopp i KSEK</i>	<b>2024-12-31</b>	<b>2023-12-31</b>
<b>Koncernen</b>		
Kassa och bank	208 193	140 872
<b>Summa likvida medel</b>	<b>208 193</b>	<b>140 872</b>

<i>Belopp i KSEK</i>	<b>2024-12-31</b>	<b>2023-12-31</b>
<b>Moderföretaget</b>		
Kassa och bank	190 280	131 351
<b>Summa likvid medel</b>	<b>190 280</b>	<b>131 351</b>

#### Not 30 Aktiekapital

Enligt bolagsordningen för Svar Life Science AB skall aktiekapitalet uppgå till lägst 100 000 kronor och högst 400 000 kronor. Antalet aktier skall vara lägst 100 000 st och högst 400 000 st. Bolagets registrerade aktiekapital uppgick den 31 december 2024 till 293 447 fördelat på 293 447 aktier med ett kvotvärde 1 krona per aktie.

#### Aktiekapitalets utveckling

<b>2023</b>	Antal aktier, st	Aktiekapital, kr
Ingående värde 1 januari 2023	293 447	293 447
Utgående värde 31 december 2023	293 447	293 447
<b>2024</b>	Antal aktier, st	Aktiekapital, kr
Ingående värde 1 januari 2024	293 447	293 447
Utgående värde 31 december 2024	293 447	293 447

#### Not 31 Skulder till kreditinstitut

Moderföretaget har beviljad checkkredit hos Nordea uppgående till 38 000 KSEK (38 000 KSEK) varav 0 KSEK (0 KSEK) var utnyttjade per 31 december 2024.

Moderföretaget har lämnat säkerhet i form av en företagsinteckning till Nordea Bank i samband med checkkrediten. Räntan på faciliteten uppgår till Nssu (Nordeas basränta) plus en fast marginal på 2,1% av utnyttjade belopp, i genomsnitt 4,37% under 2024 (2023: 6,11%).

**Not 32 Uppskjuten skattefordran och skatteskuld**

<i>Belopp i KSEK</i>	<b>2024-12-31</b>	<b>2023-12-31</b>
<b>Uppskjuten skattefordran</b>		
<b>Koncernen</b>		
Vid årets början	532	9 655
Förändring fordran redovisad via resultaträkning	-161	-9 110
Valutakurseffekt	7	-13
<b>Summa</b>	<b>378</b>	<b>532</b>

	<b>2024-12-31</b>	<b>2023-12-31</b>
<b>Uppskjuten skatteskuld</b>		
<b>Koncernen</b>		
Vid årets början	-824	-1 545
Förändring skuld redovisad via resultaträkning	353	742
Valutakurseffekt	-13	-21
<b>Summa</b>	<b>-484</b>	<b>-824</b>

<i>Belopp i KSEK</i>	<b>2024-12-31</b>	<b>2023-12-31</b>
<b>Koncernen</b>		
<i>Förändring skuld/fordran redovisad via resultaträkning</i>		
Uppskjuten skatteeffekt av avskrivning immateriella tillgångar	410	245
Uppskjuten skatteeffekt av avskrivning leasade tillgångar	-57	-84
Uppskjuten skatteeffekt av avskrivningar materiella tillgångar	-24	-17
Uppskjuten skatteeffekt av internlager	232	-
Utnyttjande av skattemässiga förlustavdrag	-369	-8 512
<b>Summa</b>	<b>192</b>	<b>-8 368</b>

<i>Belopp i KSEK</i>	<b>2024-12-31</b>	<b>2023-12-31</b>
<b>Koncernen</b>		
<i>Uppskjuten skattefordran och skatteskuld klassificerad per kategori</i>		
Uppskjuten skatt på immateriella tillgångar	-	-398
Uppskjuten skatt leasade tillgångar	-484	-427
Uppskjuten skatt på internvinst i lager	241	-
Uppskjuten skatt, värderade förlustavdrag	-	369
Övrigt	137	164
<b>Summa</b>	<b>-106</b>	<b>-292</b>

**Not 33 Övriga skulder**

<i>Belopp i KSEK</i>	<b>2024-12-31</b>	<b>2023-12-31</b>
<b>Koncernen</b>		
Avtalsskuld	1 263	2 495
Personalrelaterade skatter	5 241	4 924
Mottagna leveranser ännu ej fakturerade	2	-
Övrigt	1	44
<b>Summa</b>	<b>6 507</b>	<b>7 463</b>

<i>Belopp i KSEK</i>	<b>2024-12-31</b>	<b>2023-12-31</b>
<b>Moderföretaget</b>		
Avtalsskuld	214	1 116
Personalrelaterade skatter	2 502	2 404
Mottagna leveranser ännu ej fakturerade	2	-
Övrigt	9	-
<b>Summa</b>	<b>2 727</b>	<b>3 520</b>

Ovan avtalsskuld består av koncernens skyldighet att överföra varor och tjänster till kunder för vilka koncernen erhållit förskott.

**Not 34 Upplupna kostnader och förutbetalda intäkter**

<i>Belopp i KSEK</i>	<b>2024-12-31</b>	<b>2023-12-31</b>
<b>Koncernen</b>		
Upplupna personalkostnader	17 218	14 930
Upplupna royaltyavgifter	3 405	11 327
Upplupna konsultarvoden	796	707
Upplupen försäljningsprovision	641	114
Övrigt	2 086	1 828
<b>Summa</b>	<b>24 146</b>	<b>28 906</b>

<i>Belopp i KSEK</i>	<b>2024-12-31</b>	<b>2023-12-31</b>
<b>Moderföretaget</b>		
Upplupna personalkostnader	13 962	11 742
Upplupna royaltyavgifter	3 315	11 207
Upplupna konsultarvoden	679	618
Upplupen försäljningsprovision	641	114
Övrigt	1 601	799
<b>Summa</b>	<b>20 198</b>	<b>24 480</b>

**Not 35 Ställda säkerheter och eventalförpliktelser**

<i>Belopp i KSEK</i>	<b>2024-12-31</b>	<b>2023-12-31</b>
<b>Koncernen</b>		
<i>Eventalförpliktelser</i>	Inga	Inga
<i>Ställda säkerheter</i>	40 000	40 000

<i>Belopp i KSEK</i>	<b>2024-12-31</b>	<b>2023-12-31</b>
<b>Moderföretaget</b>		
<i>Eventalförpliktelser</i>	Inga	Inga
<i>Ställda säkerheter</i>	40 000	40 000

Moderföretaget har lämnat säkerhet i form av en företagsinteckning till Nordea Bank i samband med checkkrediten på 38 MSEK och leasingsskuld tjänstebilar 2 MSEK.

**Not 36 Ej kassaflödespåverkande poster**

<i>Belopp i KSEK</i>	<b>2024-12-31</b>	<b>2023-12-31</b>
<b>Koncernen</b>		
Av- och nedskrivningar	17 526	18 899
Utrangeringar anläggningstillgångar	47	-
<b>Summa</b>	<b>17 573</b>	<b>18 899</b>

<i>Belopp i KSEK</i>	<b>2024-12-31</b>	<b>2023-12-31</b>
<b>Moderföretaget</b>		
Avskrivningar	2 570	5 327
<b>Summa</b>	<b>2 570</b>	<b>5 327</b>

**Not 37 Rapport över kassaflöden**

<b>Koncernen</b>	<b>2023-12-31</b>	Kassaflödes- påverkande poster		Ej kassaflödespåverkande poster	
		Amorteringar	Upptagning leasingsskuld	Valutakurseffekt	<b>2024-12-31</b>
<i>Belopp i KSEK</i>					
Finansiell leasingsskuld	23 861	-12 358	36 615	181	48 299
<b>Total skuld från finansiella aktiviteter</b>	<b>23 861</b>	<b>-12 358</b>	<b>36 615</b>	<b>181</b>	<b>48 299</b>

**Not 38 Väsentliga händelser under räkenskapsåret**

2024 har varit ett år med fortsatt politisk instabilitet och krig i omvärlden med påverkan på världsekonomin. Detta har även haft effekt på koncernens möjlighet att uppfylla sina tillväxtmål med en större utmaning inom vissa kundsegment. Trots rådande världsläge har koncernen klarat sig förhållandevis väl. För att stärka erbjudandet inom service har koncernen utvidgat erbjudandet med en ny tjänst under året. Under året har koncernen också startat försäljning av produkter i sitt amerikanska dotterföretag.

**Not 39 Väsentliga händelser efter verksamhetsårets slut**

Efter räkenskapsårets slut har koncernen avyttrat dotterföretaget Calpro AS.


**Not 40 Disposition av vinst eller förlust**

Balanserat resultat	196 014 486
Årets resultat	34 815 092
	<u>230 829 578</u>
Utdelning	80 000 000
Balanseras i ny räkning	150 829 578
	<u>230 829 578</u>

Malmö den 27/5 2025



**Ronald Eric Long**  
Styrelseordförande



**Erik Henricus Maria Schropp**




**Anne Thjemøe**  
VD




Vår revisionsberättelse har avgivits den 27/5 2025  
BDO Sweden AB



**Eva Mari Yng**  
Auktoriserad revisor



2025061224657




## SVAR LIFE SCIENCE AB

**Mailing address:**

P.O. Box 50117  
202 11 Malmö  
SWEDEN

**Visiting address:**

Lundavägen 151  
212 24 Malmö  
SWEDEN



## REVISIONSBERÄTTELSE

Till bolagsstämman i SVAR Life Science AB  
Org.nr. 556564-0645

### Rapport om årsredovisningen och koncernredovisningen

#### Uttalanden

Vi har utfört en revision av årsredovisningen och koncernredovisningen för SVAR Life Science AB för år 2024.

Enligt vår uppfattning har årsredovisningen upprättats i enlighet med årsredovisningslagen och ger en i alla väsentliga avseenden rättvisande bild av moderbolagets finansiella ställning per den 31 december 2024 och av dess finansiella resultat och kassaflöde för året enligt årsredovisningslagen. Koncernredovisningen har upprättats i enlighet med årsredovisningslagen och ger en i alla väsentliga avseenden rättvisande bild av koncernens finansiella ställning per den 31 december 2024 och av dess finansiella resultat och kassaflöde för året enligt International Financial Reporting Standards (IFRS), såsom de antagits av EU, och årsredovisningslagen. Förvaltningsberättelsen är förenlig med årsredovisningens och koncernredovisningens övriga delar.

Vi tillstyrker därför att bolagsstämman fastställer resultaträkningen och balansräkningen för moderbolaget och för koncernen.

#### Grund för uttalanden

Vi har utfört revisionen enligt International Standards on Auditing (ISA) och god revisionssed i Sverige. Vårt ansvar enligt dessa standarder beskrivs närmare i avsnittet "Revisorns ansvar". Vi är oberoende i förhållande till moderbolaget och koncernen enligt god revisorssed i Sverige och har i övrigt fullgjort vårt yrkesetiska ansvar enligt dessa krav.

Vi anser att de revisionsbevis vi har inhämtat är tillräckliga och ändamålsenliga som grund för våra uttalanden.

#### Styrelsens och verkställande direktörens ansvar

Det är styrelsen och verkställande direktören som har ansvaret för att årsredovisningen och koncernredovisningen upprättas och att de ger en rättvisande bild enligt årsredovisningslagen och, vad gäller koncernredovisningen, enligt IFRS såsom de antagits av EU. Styrelsen och verkställande direktören ansvarar även för den interna kontroll som de bedömer är nödvändig för att upprätta en årsredovisning och koncernredovisning som inte innehåller några väsentliga felaktigheter, vare sig dessa beror på oegentligheter eller misstag.

Vid upprättandet av årsredovisningen och koncernredovisningen ansvarar styrelsen och verkställande direktören för bedömningen av bolagets och koncernens förmåga att fortsätta verksamheten. De upplyser, när så är tillämpligt, om förhållanden som kan påverka förmågan att fortsätta verksamheten och att använda antagandet om fortsatt drift. Antagandet om fortsatt drift tillämpas dock inte om styrelsen och verkställande direktören avser att likvidera bolaget, upphöra med verksamheten eller inte har något realistiskt alternativ till att göra något av detta.

#### Revisorns ansvar

Våra mål är att uppnå en rimlig grad av säkerhet om huruvida årsredovisningen och koncernredovisningen som helhet inte innehåller några väsentliga felaktigheter, vare sig dessa beror på oegentligheter eller misstag, och att lämna en revisionsberättelse som innehåller våra uttalanden. Rimlig säkerhet är en hög grad av säkerhet, men är ingen garanti för att en revision som utförs enligt ISA och god revisionssed i Sverige alltid kommer att upptäcka en

väsentlig felaktighet om en sådan finns. Felaktigheter kan uppstå på grund av oegentligheter eller misstag och anses vara väsentliga om de enskilt eller tillsammans rimligen kan förväntas påverka de ekonomiska beslut som användare fattar med grund i årsredovisningen och koncernredovisningen.

Som del av en revision enligt ISA använder vi professionellt omdöme och har en professionellt skeptisk inställning under hela revisionen. Dessutom:

- identifierar och bedömer vi riskerna för väsentliga felaktigheter i årsredovisningen och koncernredovisningen, vare sig dessa beror på oegentligheter eller misstag, utformar och utför granskningsåtgärder bland annat utifrån dessa risker och inhämtar revisionsbevis som är tillräckliga och ändamålsenliga för att utgöra en grund för våra uttalanden. Risken för att inte upptäcka en väsentlig felaktighet till följd av oegentligheter är högre än för en väsentlig felaktighet som beror på misstag, eftersom oegentligheter kan innefatta agerande i maskopi, förfalskning, avsiktliga utelämnanden, felaktig information eller åsidosättande av intern kontroll.

- skaffar vi oss en förståelse av den del av bolagets interna kontroll som har betydelse för vår revision för att utforma granskningsåtgärder som är lämpliga med hänsyn till omständigheterna, men inte för att uttala oss om effektiviteten i den interna kontrollen.

- utvärderar vi lämpligheten i de redovisningsprinciper som används och rimligheten i styrelsens och verkställande direktörens uppskattningar i redovisningen och tillhörande upplysningar.

- drar vi en slutsats om lämpligheten i att styrelsen och verkställande direktören använder antagandet om fortsatt drift vid upprättandet av årsredovisningen och koncernredovisningen. Vi drar också en slutsats, med grund i de inhämtade revisionsbevisen, om huruvida det finns någon väsentlig osäkerhetsfaktor som avser sådana händelser eller förhållanden som kan leda till betydande tvivel om bolagets och koncernens förmåga att fortsätta verksamheten. Om vi drar slutsatsen att det finns en väsentlig osäkerhetsfaktor, måste vi i revisionsberättelsen fästa uppmärksamheten på upplysningarna i årsredovisningen och koncernredovisningen om den väsentliga osäkerhetsfaktorn eller, om sådana upplysningar är otillräckliga, modifiera uttalandet om årsredovisningen och koncernredovisningen. Våra slutsatser baseras på de revisionsbevis som inhämtas fram till datumet för revisionsberättelsen. Dock kan framtida händelser eller förhållanden göra att ett bolag och en koncern inte längre kan fortsätta verksamheten.

- utvärderar vi den övergripande presentationen, strukturen och innehållet i årsredovisningen och koncernredovisningen, däribland upplysningarna, och om årsredovisningen och koncernredovisningen återger de underliggande transaktionerna och händelserna på ett sätt som ger en rättvisande bild.

- planerar och utför vi koncernrevisionen för att inhämta tillräckliga och ändamålsenliga revisionsbevis avseende den finansiella informationen i företag eller affärsheter inom koncernen som grund för att göra ett uttalande avseende koncernredovisningen. Vi ansvarar för styrning, övervakning och genomgång av det revisionsarbete som utförts för koncernrevisionens syfte. Vi är ensamt ansvariga för våra uttalanden.

Vi måste informera styrelsen om bland annat revisionens planerade omfattning och inriktning samt tidpunkten för den. Vi måste också

informera om betydelsefulla iakttagelser under revisionen, däribland de eventuella betydande brister i den interna kontrollen som vi identifierat.

#### Rapport om andra krav enligt lagar och andra författningar

##### Uttalanden

Utöver vår revision av årsredovisningen och koncernredovisningen har vi även utfört en revision av styrelsens och verkställande direktörens förvaltning för SVAR Life Science AB för år 2024 samt av förslaget till dispositioner beträffande bolagets vinst eller förlust.

Vi tillstyrker att bolagsstämman disponerar vinsten enligt förslaget i förvaltningsberättelsen och beviljar styrelsens ledamöter och verkställande direktören ansvarsfrihet för räkenskapsåret.

##### Grund för uttalanden

Vi har utfört revisionen enligt god revisionssed i Sverige. Vårt ansvar enligt denna beskrivs närmare i avsnittet "Revisorns ansvar". Vi är oberoende i förhållande till moderbolaget och koncernen enligt god revisionssed i Sverige och har i övrigt fullgjort vårt yrkesetiska ansvar enligt dessa krav.

Vi anser att de revisionsbevis vi har inhämtat är tillräckliga och ändamålsenliga som grund för våra uttalanden.

##### Styrelsens och verkställande direktörens ansvar

Det är styrelsen som har ansvaret för förslaget till dispositioner beträffande bolagets vinst eller förlust. Vid förslag till utdelning innefattar detta bland annat en bedömning av om utdelningen är försvarlig med hänsyn till de krav som bolagets och koncernens verksamhetsart, omfattning och risker ställer på storleken av bolagets och koncernens egna kapital, konsolideringsbehov, likviditet och ställning i övrigt.

Styrelsen ansvarar för bolagets organisation och förvaltningen av bolagets angelägenheter. Detta innefattar bland annat att fortlöpande bedöma bolagets och koncernens ekonomiska situation och att tillse att bolagets organisation är utformad så att bokföringen, medelsförvaltningen och bolagets ekonomiska angelägenheter i övrigt kontrolleras på ett betryggande sätt. Verkställande direktören ska sköta den löpande förvaltningen enligt styrelsens riktlinjer och anvisningar och bland annat vidta de åtgärder som är nödvändiga för att bolagets bokföring ska fullgöras i överensstämmelse med lag och för att medelsförvaltningen ska skötas på ett betryggande sätt.

##### Revisorns ansvar

Vårt mål beträffande revisionen av förvaltningen, och därmed vårt uttalande om ansvarsfrihet, är att inhämta revisionsbevis för att med en rimlig grad av säkerhet kunna bedöma om någon styrelseledamot eller verkställande direktören i något väsentligt avseende:

- företagit någon åtgärd eller gjort sig skyldig till någon försummelse som kan föranleda ersättningskyldighet mot bolaget, eller
- på något annat sätt handlat i strid med aktiebolagslagen, årsredovisningslagen eller bolagsordningen.

Vårt mål beträffande revisionen av förslaget till dispositioner av bolagets vinst eller förlust, och därmed vårt uttalande om detta, är att med rimlig grad av säkerhet bedöma om förslaget är förenligt med aktiebolagslagen.

Rimlig säkerhet är en hög grad av säkerhet, men ingen garanti för att en revision som utförs enligt god revisionssed i Sverige alltid kommer att upptäcka åtgärder eller försummelser som kan föranleda ersättningskyldighet mot bolaget, eller att ett förslag till dispositioner av bolagets vinst eller förlust inte är förenligt med aktiebolagslagen.

Som en del av en revision enligt god revisionssed i Sverige använder vi professionellt omdöme och har en professionellt

skeptisk inställning under hela revisionen. Granskningen av förvaltningen och förslaget till dispositioner av bolagets vinst eller förlust grundar sig främst på revisionen av räkenskaperna. Vilka tillkommande granskningsåtgärder som utförs baseras på vår professionella bedömning med utgångspunkt i risk och väsentlighet. Det innebär att vi fokuserar granskningen på sådana åtgärder, områden och förhållanden som är väsentliga för verksamheten och där avsteg och överträdelser skulle ha särskild betydelse för bolagets situation. Vi går igenom och prövar fattade beslut, beslutsunderlag, vidtagna åtgärder och andra förhållanden som är relevanta för vårt uttalande om ansvarsfrihet. Som underlag för vårt uttalande om styrelsens förslag till dispositioner beträffande bolagets vinst eller förlust har vi granskat styrelsens motiverade yttrande samt ett urval av underlagen för detta för att kunna bedöma om förslaget är förenligt med aktiebolagslagen.

Stockholm den 27/5 2025

BDO Sweden AB

Eva Yng

Auktoriserad revisor

