

# Årsredovisning

---

## 3led Solutions AB

556799-1939

Styrelsen och verkställande direktören avger följande årsredovisning för räkenskapsåret 2025-01-01 - 2025-12-31.

Om inte annat särskilt anges, redovisas alla belopp i hela kronor (sek).

INNEHÅLLSFÖRTECKNING	SIDA
- Förvaltningsberättelse	2
- Resultaträkning	3
- Balansräkning	4 - 5
- Noter	6
- Underskrifter	7

### FASTSTÄLLELSEINTYG

Jag intygar att resultaträkningen och balansräkningen har fastställts på årsstämma 2026-02-17. Årsstämman beslöt att godkänna styrelsens förslag till vinstdisposition.

Jag intygar att innehållet i dessa handlingar överensstämmer med originalen och att originalen undertecknats av samtliga personer som enligt lag ska underteckna dessa.

Umeå 2026-02-17

  
Björn Malmhagen, Verkställande direktör

# Årsredovisning

---

## *3led Solutions AB*

556799-1939

Styrelsen och verkställande direktören avger följande årsredovisning för räkenskapsåret 2025-01-01 - 2025-12-31.

Om inte annat särskilt anges, redovisas alla belopp i hela kronor (sek).

INNEHÅLLSFÖRTECKNING	SIDA
- Förvaltningsberättelse	2
- Resultaträkning	3
- Balansräkning	4 - 5
- Noter	6
- Underskrifter	7

U  
MB  
P  
B

## FÖRVALTNINGSBERÄTTELSE

### VERKSAMHETEN

#### Allmänt om verksamheten

Företaget ska bedriva drift och utveckling av IT-stöd för verksamhetsledningssystem, förvaltning av värdepapper och fastigheter, samt därmed förenlig verksamhet.

Företaget har sitt säte i Umeå.

### FLERÅRSÖVERSIKT

Beloppen i flerårsöversikten är angivna i tusental kronor om inte annat anges.

	2501-2512	2401-2412	2301-2312	2201-2212
Nettoomsättning	3 723	3 699	3 516	3 350
Resultat efter finansiella poster	528	878	735	597
Soliditet %	80	82	78	83

### FÖRÄNDRINGAR I EGET KAPITAL

	Aktiekapital	Balanserat resultat	Årets resultat	Totalt
Belopp vid årets ingång	100 000	1 417 200	626 078	2 143 278
<i>Resultatdisposition enligt bolagsstämman</i>				
Utdelning		-400 000		-400 000
Balanseras i ny räkning		626 078	-626 078	0
Årets resultat			539 827	539 827
Belopp vid årets utgång	100 000	1 643 278	539 827	2 283 105

### RESULTATDISPOSITION

*Till årsstämmans förfogande står följande medel:*

Balanserat resultat	1 643 278
Årets resultat	539 827
<i>Summa</i>	2 183 105

*Styrelsen föreslår att medlen disponeras enligt följande:*

Utdelning	400 000
Balanseras i ny räkning	1 783 105
<i>Summa</i>	2 183 105

# RESULTATRÄKNING

1

2026022407122

	2025-01-01 2025-12-31	2024-01-01 2024-12-31
<b>Rörelseintäkter, lagerförändringar m.m.</b>		
Nettoomsättning	3 722 529	3 698 863
<b>Summa rörelseintäkter, lagerförändringar m.m.</b>	<b>3 722 529</b>	<b>3 698 863</b>
<b>Rörelsekostnader</b>		
Råvaror och förnödenheter	-2 041 174	-1 772 540
Övriga externa kostnader	-304 068	-238 856
Personalkostnader	-866 507	-868 598
Övriga rörelsekostnader	-	-1 310
<b>Summa rörelsekostnader</b>	<b>-3 211 749</b>	<b>-2 881 304</b>
<b>Rörelseresultat</b>	<b>510 780</b>	<b>817 559</b>
<b>Finansiella poster</b>		
Övriga ränteintäkter och liknande resultatposter	20 951	63 552
Räntekostnader och liknande resultatposter	-3 700	-2 847
<b>Summa finansiella poster</b>	<b>17 251</b>	<b>60 705</b>
<b>Resultat efter finansiella poster</b>	<b>528 031</b>	<b>878 264</b>
<b>Bokslutsdispositioner</b>		
Förändring av periodiseringsfonder	174 000	-61 000
<b>Summa bokslutsdispositioner</b>	<b>174 000</b>	<b>-61 000</b>
<b>Resultat före skatt</b>	<b>702 031</b>	<b>817 264</b>
<b>Skatter</b>		
Skatt på årets resultat	-162 204	-191 186
<b>Årets resultat</b>	<b>539 827</b>	<b>626 078</b>

BM  
1.4 MIB  
Mann

# BALANSRÄKNING

1

2025-12-31

2024-12-31

## TILLGÅNGAR

### Anläggningstillgångar

#### Immateriella anläggningstillgångar

Koncessioner, patent, licenser, varumärken samt liknande rättigheter

3

0

0

Summa immateriella anläggningstillgångar

0

0

#### Finansiella anläggningstillgångar

Andra långfristiga fordringar

136 250

195 000

Summa finansiella anläggningstillgångar

136 250

195 000

**Summa anläggningstillgångar**

**136 250**

**195 000**

### Omsättningstillgångar

#### Kortfristiga fordringar

Kundfordringar

9 000

-

Övriga fordringar

163 539

101 906

Förutbetalda kostnader och upplupna intäkter

12 551

13 504

Summa kortfristiga fordringar

185 090

115 410

#### Kassa och bank

Kassa och bank

3 523 460

3 441 790

Summa kassa och bank

3 523 460

3 441 790

**Summa omsättningstillgångar**

**3 708 550**

**3 557 200**

**SUMMA TILLGÅNGAR**

**3 844 800**

**3 752 200**

2026022407123

5  
MB Plus

2026022407124

	2025-12-31	2024-12-31
<b>EGET KAPITAL OCH SKULDER</b>		
<b>Eget kapital</b>		
<i>Bundet eget kapital</i>		
Aktiekapital	100 000	100 000
<i>Summa bundet eget kapital</i>	<i>100 000</i>	<i>100 000</i>
<i>Fritt eget kapital</i>		
Balanserat resultat	1 643 278	1 417 200
Årets resultat	539 827	626 078
<i>Summa fritt eget kapital</i>	<i>2 183 105</i>	<i>2 043 278</i>
<b>Summa eget kapital</b>	<b>2 283 105</b>	<b>2 143 278</b>
<b>Obeskattade reserver</b>		
Periodiseringsfonder	1 006 000	1 180 000
<b>Summa obeskattade reserver</b>	<b>1 006 000</b>	<b>1 180 000</b>
<b>Kortfristiga skulder</b>		
Leverantörsskulder	428 642	200 582
Skatteskulder	64 133	174 870
Övriga skulder	23 876	23 876
Upplupna kostnader och förutbetalda intäkter	39 044	29 594
<b>Summa kortfristiga skulder</b>	<b>555 695</b>	<b>428 922</b>
<b>SUMMA EGET KAPITAL OCH SKULDER</b>	<b>3 844 800</b>	<b>3 752 200</b>

u  
MS  
P  
m

## NOTER

### Not 1 Redovisningsprinciper

#### Enligt BFNAR 2016:10

Årsredovisningen har upprättats enligt årsredovisningslagen och BFNAR 2016:10 Årsredovisning i mindre företag (K2).

#### Tjänste- och entreprenaduppdrag

Företagets intäkter från uppdrag till fast pris redovisas enligt alternativregeln.

#### Nyckeltalsdefinitioner

Nedan definieras nyckeltalen i förvaltningsberättelsens flerårsöversikt.

*Soliditet = Justerat eget kapital / Totalt kapital*

Kommentar: Justerat eget kapital beräknas som eget kapital plus 79,4 % av obeskattade reserver.

### Not 2 Medelantalet anställda

	2025	2024
Medelantalet anställda	1	1

### Not 3 Koncessioner, patent, licenser, varumärken samt liknande färdigheter

	2025-12-31	2024-12-31
Ingående anskaffningsvärden	100 000	100 000
Utgående anskaffningsvärden	100 000	100 000
Ingående avskrivningar	-100 000	-100 000
Utgående avskrivningar	-100 000	-100 000


U  
MB  
plan

2026022407126

Den dag årsredovisningens innehåll slutligen bestämdes 2026-02-17

UNDERSKRIFTER

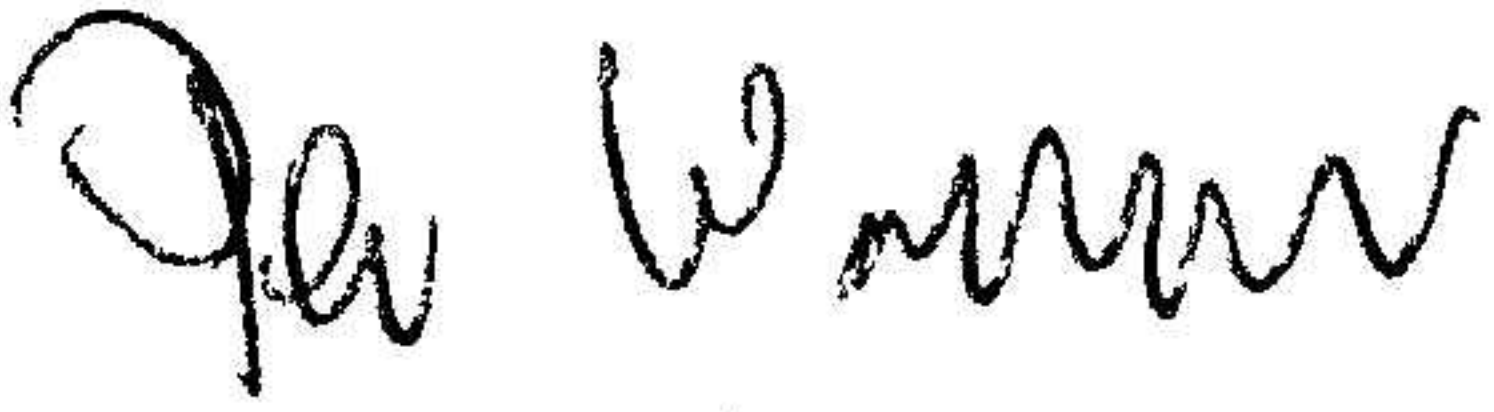
Umeå 2026-02-17




Björn Malmhagen  
Verkställande direktör  
2026-02-17



Mikael Brändström  
2026-02-17



Per Vestermark  
2026-02-17



Michael Jalmby  
2026-02-17