

ÅRSREDOVISNING

SNACKLER AB
Org.nr 556982-4765

för räkenskapsåret 2022-01-01 – 2022-12-31

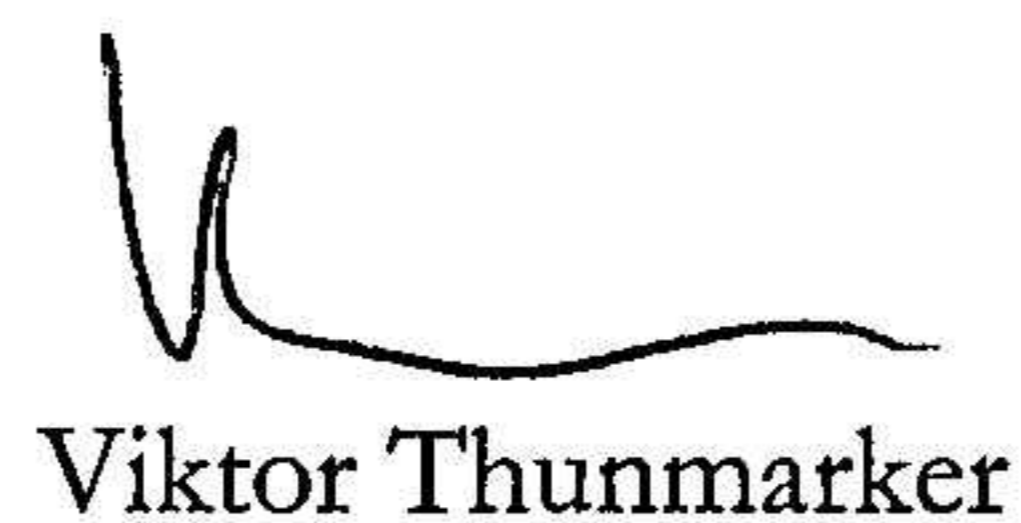
Fastställelseintyg

Undertecknad styrelseledamot intygar härmed att denna kopia av årsredovisningen överensstämmer med originalet, samt att resultat- och balansräkningen fastställts på ordinarie föreningsstämma 2023-03-12. Stämman beslöt också att godkänna styrelsens förslag till resultatdisposition.

Stockholm 2023-03-12



Johan Falk



Viktor Thunmarker

Styrelsen för Snackler AB avger härmed följande årsredovisning för räkenskapsåret 2022-01-01 till 2022-12-31.

Innehåll	Sida
Fastställelseintyg.....	1
Förvaltningsberättelse.....	3
Resultaträkning.....	4
Balansräkning.....	5
Noter.....	6

Förvaltningsberättelse

Verksamheten

Bolagets verksamhet ska vara att bedriva programmering och förvaltning av mobilapplikationen Snackler och bedriva därmed förenlig verksamhet.

Räkenskapsåret omfattar 2022-01-01 till 2022-12-31.

Under året har utvecklingsarbete skett utan några externa konsulter och därmed har inga kostnader tagits alls under räkenskapsåret vad gäller utveckling. Inga kostnader därutöver har tagits under året.

Nyckeltal

	2022-12-31	2021-12-31	2020-12-31
Soliditet	44%	44%	44%

Resultatdisposition

Styrelsen föreslår att till förfogande stående medel:

Från balanserad vinst/förlust	-6 004
Från årets vinst/förlust	0
Totalt	- 6 004

Disponeras enligt följande:

I ny balansräkning balanseras	- 6 004
Totalt	- 6 004

Belopp ovan i hela kronor.

Bolagets resultat och ställning framgår av efterföljande resultat- och balansräkning med noter.

Resultaträkning

Belopp i hela kronor.	2022-01-01 till 2022-12-31	2021-01-01 till 2021-12-31	2020-01-01 till 2020-12-31
Rörelsens intäkter			
Nettoomsättning	0	0	0
Rörelsens kostnader			
Övriga externa kostnader	0	0	0
Personalkostnader	0	0	0
Avskrivningar			
Avskrivningar	0	0	0
Nedskrivningar	0	0	0
Rörelseresultat	0	0	0
Finansiella intäkter och kostnader			
Ränteintäkter	0	0	0
Räntekostnader	0	0	0
Resultat efter finansnetto	0	0	0
Skatt	0	0	0
Årets vinst/förlust	0	0	0

Balansräkning

Belopp i hela kronor.	2022-12-31	2021-12-31	2020-12-31
TILLGÅNGAR			
Materiella anläggningstillgångar			
Byggnader och mark	0	0	0
Maskiner, inventarier, osv.	0	0	0
			0
Immateriella anläggningstillgångar			
Koncessioner, patent, goodwill, osv.	99 291	99 291	99 291
Förskott immateriella anläggningstillgångar	0	0	0
	99 291	99 291	99 291
Omsättningstillgångar			
Varulager	0	0	0
Momsfordran	0	0	0
Kundfordringar och liknande	0	0	0
Förutbetalda kostnader	0	0	0
Kassa och bank	1 110	1 110	1 110
	1 110	1 110	1 110
Summa tillgångar	100 401	100 401	100 401
EGET KAPITAL OCH SKULDER			
Eget kapital			
<u>Bundet eget kapital</u>			
Aktiekapital	50 000	50 000	50 000
Reserv-, överkursfond	0	0	0
<u>Fritt eget kapital</u>			
Balanserat resultat	-6 004	-6 004	-6 004
Årets resultat	0	0	0
	43 996	43 996	43 996
Obeskattade reserver			0
Skulder			
Lång- och kortfristiga skulder	0	0	0
Momsskuld	0	0	0
Leverantörsskuld	0	0	0
Aktieägarlån	56 405	56 405	56 405
	56 405	56 405	56 405
Summa eget kapital och skulder	100 401	100 401	100 401
Ställda säkerheter och ansvarsförbindelser	Inga	Inga	Inga


Noter**Not 1 – Redovisnings- och värderingsprinciper**

Denna årsredovisning har upprättats enligt årsredovisningslagen och bokföringsnämndens allmänna råd. Om avvikelser förekommer framgår det av notanteckning nedan.


	2022-12-31	2021-12-31	2020-12-31
Bundet eget kapital			
<u>Aktiekapital</u>			
Belopp vid periodens ingång	50 000	50 000	50 000
Belopp vid periodens utgång	50 000	50 000	50 000
Fritt eget kapital			
Årets resultat	0	0	0
Fritt eget kapital vid årets utgång	-6 004	-6 004	-6 004

Företaget har från och med verksamhetsåret 2014 begärt och beviljats att inte ha revisor.

Stockholm 2023-03-12



Johan Falk



Viktor Thunmarker