

2025072511278

# Årsredovisning för


## The Rynge Group AB 556734-1341


Räkenskapsåret  
2024-01-01 -- 2024-12-31

### Fastställelseintyg

Undertecknad styrelseledamot i The Rynge Group AB intygar, dels att denna kopia av årsredovisningen stämmer överens med originalet, dels att resultaträkningen och balansräkningen i årsredovisningen har fastställts på årsstämma den 30 juni 2025. Årsstämman beslutade att godkänna styrelsens förslag till resultatdisposition.

Borås 2025-06-30

  
Ola Rynge



Styrelsen för The Rynga Group AB avger följande årsredovisning för räkenskapsåret  
1 januari – 31 december 2024.

Årsredovisningen är upprättad i svenska kronor (SEK). Alla belopp anges i hela kronor om inte annat anges.  
Uppgifter inom parentes avser föregående år.

## Förvaltningsberättelse

### Verksamheten

The Rynga Group AB är ett svenskt konsult- och utvecklingsbolag med säte i Borås. Bolaget arbetar med affärsutveckling, innovationsstöd och projektledning, särskilt riktat mot tillväxtbolag och innovationsfrämjande organisationer.

### Allmänt om verksamheten

Under 2024 har bolaget arbetat främst med affärsutvecklande tjänster. Verksamheten har skett i nära samarbete med offentliga och privata aktörer.

Företaget har haft en anställd under året.

Flerårsöversikt (Tkr)	2024	2023	2022
Nettoomsättning	7	24	92
Resultat efter finansiella poster	-35	16	110
Soliditet (%)	17 %	24 %	16 %

### Förändring av eget kapital



	Aktiekapital	Balanserat resultat	Årets resultat	Totalt
Belopp vid årets ingång	100 000	60 688	14 227	174 915
Disposition enligt beslut av årets årsstämma		14 227	-14 227	0
Årets resultat			-34 707	-34 707
Belopp vid årets utgång	100 000	74 915	-34 707	140 208

### Resultatdisposition


Styrelsen föreslår att den ansamlade vinsten (kronor):

Balanserat resultat	74 915
Årets resultat	-34 707
behandlas så att i ny räkning överföres	40 208

Hela beloppet balanseras i ny räkning. Ingen utdelning föreslås.



12



2025072511280

## Resultaträkning

	Not	2024-01-01 - 2024-12-31	2023-01-01 - 2023-12-31
	1		
<b>Rörelseintäkter, lagerförändringar m. m.</b>			
Nettoomsättning		7 198	23 764
Övriga rörelseintäkter		0	0
<b>Summa rörelseintäkter, lagerförändringar m.m.</b>		<b>7 198</b>	<b>23 764</b>
<b>Rörelsekostnader</b>			
Övriga externa kostnader		-25 178	-23 875
Personalkostnader	2	-37 986	-24 028
Av- och nedskrivningar av materiella och immateriella anläggningstillgångar			
Övriga rörelsekostnader			
<b>Summa rörelsekostnader</b>		<b>-63 165</b>	<b>-47 903</b>
<b>Rörelseresultat</b>		<b>-55 966</b>	<b>-24 139</b>
Ränteintäkter		121	640
Räntekostnader		-3 278	-8 943
<b>Resultat efter finansiella poster</b>		<b>-59 124</b>	<b>-32 442</b>
<b>Bokslutsdispositioner</b>			
Förändring av periodiseringsfonder		27 500	
Förändring av överavskrivningar			
<b>Summa bokslutsdispositioner</b>			
<b>Resultat före skatt</b>		<b>-31 623</b>	<b>-32 442</b>
<b>Skatter</b>			
Skatt på årets resultat		-3 083	1 387
<b>Årets resultat</b>		<b>-34 707</b>	<b>14 227</b>

2025072511281

## Balansräkning

Not 2024-12-31 2023-12-31

### TILLGÅNGAR

#### Anläggningstillgångar

##### *Materiella anläggningstillgångar*

Inventarier, verktyg och installationer

3 0 0

**Summa materiella anläggningstillgångar**

**0 0**

##### *Finansiella anläggningstillgångar*

Andelar i intresseföretag och gemensamt styrda företag

4 730 000 730 000

**Summa anläggningstillgångar**

**730 000 730 000**

#### Omsättningstillgångar

##### *Kortfristiga fordringar*

Kundfordringar

0 0

Övriga fordringar

16 434 34 576

Förutbetalda kostnader och upplupna intäkter

0 0

**Summa kortfristiga fordringar**

**16 434 34 576**

##### *Kassa och bank*

Kassa och bank

8 090 51 120

**Summa kassa och bank**

**8 090 51 120**

**Summa omsättningstillgångar**

**24 524 85 696**

**SUMMA TILLGÅNGAR**

**754 524 815 696**



**EGET KAPITAL OCH SKULDER**

Not 2024-12-31

2023-12-31

**Eget Kapital**

*Bundet eget kapital*

Aktiekapital

100 000

100 000

**Summa bundet eget kapital**

**100 000**

**100 000**

*Fritt eget kapital*

Balanserat resultat

74 916

60 668

Årets resultat

-34 707

14 227

**Summa fritt eget kapital**

**40 208**

**74 916**

**Summa Eget Kapital**

**140 209**

**174 916**

**Obeskattade reserver**

Periodiseringsfonder

0

27 500

Akkumulerade överavskrivningar

0

0

**Summa obeskattade reserver**

**0**

**27 500**

**Långfristiga skulder**

Övriga skulder till kreditinstitut

486 000

486 000

**Summa långfristiga skulder**

**486 000**

**486 000**

**Kortfristiga skulder**

Leverantörsskulder

344

1 416

Övriga skulder

127 971

125 865

Upplupna kostnader och förutbetalda intäkter

0

0

**Summa kortfristiga skulder**

**128 314**




**127 281**

**SUMMA EGET KAPITAL OCH SKULDER**

**754 524**

**815 696**

2025072511282



## Noter

### Not 1 Redovisningsprinciper

#### Allmänna upplysningar

Årsredovisningen är upprättad i enlighet med årsredovisningslagen och Bokföringsnämndens allmänna råd (BFNAR 2016:10) om årsredovisning i mindre företag.

Not 2 Medelantalet anställda	2024	2023
Medelantalet anställda	1	1
Bortbokning av semesterskuld medför att summan blir positiv istället för negativ.		


Not 3 Inventarier, verktyg och installationer	2024-12-31	2023-12-31
Ingående anskaffningsvärden	0	0
Inköp	0	0
<b>Utgående ackumulerade anskaffningsvärden</b>	<b>0</b>	<b>0</b>
Ingående avskrivningar	0	0
Årets avskrivningar	0	0
<b>Utgående ackumulerade avskrivningar</b>	<b>0</b>	<b>0</b>
<b>Utgående redovisat värde</b>	<b>0</b>	<b>0</b>

Not 4 Andelar i intresseföretag och gemensamt styrda företag	2024-12-31	2023-12-31
Ingående anskaffningsvärden	730 000	730 000
Inköp	0	0
<b>Utgående ackumulerade anskaffningsvärden</b>	<b>730 000</b>	<b>730 000</b>
<b>Utgående redovisat värde</b>	<b>730 000</b>	<b>730 000</b>

Resultat- och balansräkningen kommer att föreläggas på årsstämma för fastställelse.

Borås 2025-06-30

  
Ola Rynga  
Ordförande

  
Claes Rynga  
Ledamot