


Niak Holding AB Årsredovisning 2022-07-01 –2023-06-30

Undertecknad styrelseledamot i Niak Holding AB intygar härmed, dels att denna kopia av årsredovisningen överensstämmer med originalet, dels att resultat- och balansräkningarna fastställts på ordinarie bolagsstämma 2023-01-24. Stämman beslöt tillika godkänna styrelsens förslag till vinstdisposition.


Boden 2023-01-24

Namnteckning:



Namnförtydligande: Daniel Nilede

Jag intygar att denna kopia
stämmer med originalet.

 20240129
Fredrik Walter

Styrelsen för Niak Holding AB avger härmed följande årsredovisning för räkenskapsåret 1 juli 2022 till 30 juni 2023.

Innehåll	Sida
Förvaltningsberättelse.....	3
Resultaträkning.....	4
Balansräkning.....	5
Noter.....	6

Förvaltningsberättelse

Årsredovisningen är upprättad i svenska kronor, SEK.

Verksamheten

Bolagets verksamhet skall vara att driva holdingverksamhet såsom att äga och förvalta aktier.

Bolaget har under räkenskapsåret inte ägt, köpt eller sålt några aktier.

Räkenskapsåret omfattar 2022-07-01 – 2023-06-30.

Nyckeltal

	2023-06-30
Soliditet	100 %

Resultatdisposition

Styrelsen föreslår att till förfogande stående medel:

Från balanserad vinst/förlust	90 845
Från årets vinst/förlust	-1 556
Totalt	89 289

Disponeras enligt följande:

I ny balansräkning balanseras	89 289
Totalt	89 289

Bolaget resultat och ställning framgår av efterföljande resultat- och balansräkning med noter.

Resultaträkning

	2022-07-01 till 2023-06-30	2021-07-01 till 2022-06-30
Rörelsens intäkter		
Nettoomsättning	43 230	0
Rörelsens kostnader		
Övriga externa kostnader	-1 490	-1 556
Personalkostnader ³	-34 838	0
Avskrivningar		
Avskrivningar	0	0
Rörelseresultat	6 902	-1 556
Finansiella intäkter och kostnader		
Ränteintäkter	108	0
Räntekostnader	-13	0
Resultat efter finansnetto	6 997	-1 556
Skatt	-1 098	0
Årets vinst/förlust	5 899	-1 556

Balansräkning

	2023-06-30	2022-06-30
TILLGÅNGAR		
Anläggningstillgångar		
Mark	0	0
Byggnader	0	0
	<hr/>	<hr/>
	0	0
Omsättningstillgångar		
Varulager	0	0
Moms/skattefordran	6 706	16 124
Kundfordringar och liknande	54 039	1
Förutbetalda kostnader	0	0
Kassa och bank	91 208	127 805
	<hr/>	<hr/>
	151 953	143 930
Summa tillgångar	151 953	143 930
EGET KAPITAL OCH SKULDER		
Eget kapital⁴		
<u>Bundet eget kapital</u>		
Aktiekapital, 500 stycken a 100 kr	50 000	50 000
Reserv-, överkursfond	0	0
<u>Fritt eget kapital</u>		
Egen insättning		0
Balanserat resultat	89 289	90 845
Årets resultat	5 899	-1 556
	<hr/>	<hr/>
	145 188	139 289
Obeskattade reserver	0	0
Skulder		
Lång- och kortfristiga skulder	0	0
Momsskuld	0	0
Skatteskuld	6 765	4 641
Leverantörsskuld	0	0
Interimsskuld (revision) ²	0	0
	<hr/>	<hr/>
	6 765	4 641
Summa eget kapital och skulder	151 953	143 930
Ställda säkerheter	Inga	Inga
Ansvarsförbindelser	Inga	Inga

Noter

Not 1 – Redovisnings- och värderingsprinciper

Denna årsredovisning har upprättats enligt årsredovisningslagen och bokföringsnämndens allmänna råd. Om avvikelse förekommer framgår det av notanteckning nedan.

Fordringar

Fordringar upptas till det belopp som efter individuell bedömning beräknas bli betalt.

Not 2 – Arvoden och kostnadsersättningar

	2022-07-01 – 2023-06-30
Revisionsarvode	0
Övriga konsultationer	0


Not 3 – Löner och anställda

	2022-07-01 – 2023-06-30
Medelantal anställda under året	0
Styrelse, VD	0
Övriga anställda	28 692
Övriga sociala kostnader	6 146

Not 4 – Förändring av eget kapital

	2023-06-30
Bundet eget kapital	
<u>Aktiekapital</u>	
Belopp vid periodens ingång	50 000
Belopp vid periodens utgång	50 000
Fritt eget kapital	
Belopp vid periodens ingång	139 289
Belopp vid periodens utgång	145 188

Resultat- och balansräkningen kommer att föreläggas årsstämman 2023-01-24 för fastställelse.



Styrelseledamot Daniel Nilede

Boden 2023-01-24