

2023042709523

Årsredovisning

för räkenskapsåret 1 januari - 31 december 2022



goodstep

Undertecknad styrelseledamot i AB Bandindustri intygår att resultaträkningen och balansräkningen i årsredovisningen för moderbolaget samt koncernresultaträkningen och koncernbalansräkningen har fastställts på årsstämma 2023-04-18. Årsstämman beslutade att godkänna styrelsens förslag till hur vinsten skall fördelas.

Jag intygår också att innehållet i årsredovisningen och revisionsberättelsen stämmer överens med originalen.

Kumla 2023-04-18

Ort och datum

Underskrift

A handwritten signature in black ink, appearing to read "Johan Lindmark", written over a horizontal dashed line.

Johan Lindmark

Namnförtydligande

Innehåll	Sid
Förvaltningsberättelse	2
Resultaträkning koncernen	6
Balansräkning koncernen	7
Kassaflödesanalys koncernen	9
Resultaträkning moderbolaget	10
Balansräkning moderbolaget	11
Kassaflödesanalys moderbolaget	13
Noter med redovisningsprinciper och bokslutskommentarer	14
Underskrifter	26

Styrelsen och verkställande direktören för Aktiebolaget Bandindustri får härmed avge årsredovisning och koncernredovisning för räkenskapsår 2022. Om inte annat särskilt anges, redovisas alla belopp i svenska hela kronor. Uppgifter inom parentes avser föregående år.

Förvaltningsberättelse

Allmänt om verksamheten

AB Bandindustri är sedan 1938 ledande tillverkare av vävda och flätade band av textila garner och andra tekniska material. Bolaget har sitt säte i Örebro, Örebro län. Som komplement till bolagets egenproducerade varor marknadsförs även kardborreband, spännen av plast och metall samt etiketter. Bolaget bedriver även en verksamhet med utveckling och försäljning av skotillbehör och skovårdsmedel.

Antalet anställda i koncernen är 76 varav 60 är anställda i moderbolaget. I Shanghai i Kina har bolaget ett inköpskontor med anställd personal varifrån inköp av konsumentprodukter organiseras.

Ägare

Ägare som har mer än tio procent av antalet andelar eller rösterna i företaget:
Johan Lindmark, 22 procent av andelarna, 52 procent av rösterna.
Charlotte Lindmark, 22 procent av andelarna, 7 procent av rösterna.
Helene Lindmark, 22 procent av andelarna, 7 procent av rösterna.

Väsentliga händelser under året

Inför 2022 fanns en stor ovisshet på grund av pandemin om hur marknaden skulle utvecklas med risk för nya utbrott och nedstängningar. Stor osäkerhet förelåg även beträffande prisutveckling på råvaror, energi och andra kostnadsslag. Den 24 februari 2022 invaderade Ryssland Ukraina vilket skapade helt nya förutsättningar framför allt på energipriserna. Inflationen ligger på en hög nivå och bolaget har genomfört prishöjningar för att täcka ökade kostnader.

Efterfrågan på bolagets produkter har under året varit god i de flesta kundsegment. Nya kunder samt högre försäljning till bolagets nyckelkunder har bidragit. Försäljningen av bolagets skotillbehör har utfallit positivt som en följd av gynnsamt väder.

Under 2022 har, som ett komplement till eget sortiment av spännband, en verksamhet med särskild inriktning på tekniska band inom anläggningsindustrin förvärvats.

Bolagets dotterbolag Goodstep AB är ledande distributör av skotillbehör med dotterbolag i Danmark och Norge och utgör en väsentlig del av bolagets försäljning av skotillbehör. Goodstep har under året påverkats av ökade kostnader på samma sätt som moderbolaget och prishöjningar har genomförts.

Risker och osäkerhetsfaktorer

Den allmänna världskonjunkturen utgör i grunden en stor osäkerhet för bolagets tillverkning och försäljning av textila band. Fortsatt stigande priser, valutakurser, inflation, energikris och utvecklingen i omvärlden bedöms vara de största riskerna under kommande år. Såvida bolaget inte kan kompensera för ökade ingående kostnader i tillräcklig omfattning finns uppenbarligen risk för att lönsamheten kan påverkas. Risken för en allmän nedgång i konjunkturen bedöms vara hög och då i synnerlighet inom detaljhandeln. Detta antas påverka bolagets försäljning av konsumentprodukter kommande år. Skofackhandeln har fortsatt stora problem i konkurrensen mot e-handeln

och flera mindre privatägda butiker avvecklas. Skofack- och dagligvarukedjor klarar sig bättre.

Investeringar

Bolaget har under året gjort stora investeringar i produktionsutrustning för att modernisera samt säkra tillverkningskapacitet för framtiden. Ytterligare maskininvesteringar planeras.

Miljö och kvalitet

Arbete med miljöförbättrande och energibesparande åtgärder pågår ständigt. Årligen lämnas miljörapport till Kumla kommun.

Bolaget är certifierat enligt ISO 9001. ÖKO Tex norm tillämpas i enlighet med krav från marknaden.

Systematiskt arbetsmiljöarbete bedrivs aktivt.

En omställning av företagets bilpark till helt eller delvis eldrift pågår.

Ekonomi

Bolagets ekonomi är god. Bolaget redovisar ett positivt resultat även under 2022.

Framtida utveckling

Ordergång, försäljning och leveranser har varit mycket bra vilket resulterat i en omsättning väsentligt högre än budgeterat under 2022.

För 2023 görs en mer försiktig bedömning till följd av ovan nämnda riskfaktorer. Bolaget har ett flertal intressanta projekt under utveckling. Nya koncept och sortiment utvecklas löpande för att stärka konkurrenskraft och möta framtiden. Den lågkonjunktur som nu breder ut sig i omvärlden kommer även att påverka bolagets verksamhet men det finns ändå anledning att se positivt på framtiden.

J

Flerårsöversikt moderbolaget, tkr

	2022	2021	2020	2019
Nettoomsättning	103 312	80 089	70 956	78 718
Res. e. finans. poster	11 618	4 246	1 801	4 202
Balansomslutning	118 705	109 568	102 486	102 291
Antalet anställda	60	57	57	58
Soliditet %	87	86	89	87

Flerårsöversikt koncernen, tkr

	2022	2021	2020	2019
Nettoomsättning	138 999	115 023	101 949	123 260
Res. e. finans. poster	10 238	3 677	-1 095	2 268
Balansomslutning	107 323	100 153	94 905	101 346
Antalet anställda	76	72	73	77
Soliditet %	81	79	81	77

Eget kapital - moderbolaget

	Aktiekapital	Reservfond	Balanserad vinst	Årets vinst
Vid årets början	1 350 000	400 000	81 740 516	2 802 631
<i>Disposition enligt bolagsstämmobeslut</i>				
Föregående års resultat			2 802 631	-2 802 631
Årets resultat				7 182 856
Vid årets slut	1 350 000	400 000	84 543 147	7 182 856

Eget kapital - koncernen

	Aktiekapital	Annat eget kap. inkl. årets res.
Vid årets början	1 350 000	77 775 728
Omräkningsdifferenser		75 989
Årets resultat		7 396 085
Vid årets slut	1 350 000	85 247 802

2023042709526

J

Förslag till disposition beträffande bolagets vinst

Styrelsen föreslår att till förfogande stående vinstmedel (kr):

Balanserad vinst	84 543 147
Årets vinst	<u>7 182 856</u>
	91 726 003

Disponeras enligt följande:

Utdelning 90 kr per aktie, totalt	1 215 000
Balanseras i ny räkning	<u>90 511 003</u>
	91 726 003

Styrelsens uppfattning är att vinstutdelningen är försvarlig med hänsyn till de krav verksamhetens art, omfattning och risk ställer på det egna kapitalet, bolagets konsolideringsbehov, likviditet och ställning i övrigt.

Vad beträffar företagens resultat och ställning i övrigt, hänvisas till efterföljande resultat- och balansräkningar med tillhörande bokslutskommentarer.

↓

Resultaträkning koncernen

<i>Belopp i kr</i>	<i>Not</i>	<i>2022</i>	<i>2021</i>
<i>Rörelsens intäkter</i>			
Nettoomsättning	1	138 999 009	115 022 894
Förändring av produkter i arbete och färdiga varor		5 469 523	2 147 350
Övriga rörelseintäkter	3	2 538 253	3 932 918
		<u>147 006 785</u>	<u>121 103 162</u>
<i>Rörelsens kostnader</i>			
Råvaror, förnödenheter och handelsvaror		-57 518 822	-47 507 973
Övriga externa kostnader	4, 5	-25 208 800	-19 867 512
Personalkostnader	6	-48 411 338	-45 211 103
Av- och nedskrivningar av materiella och immateriella anläggningstillgångar	7	-4 270 989	-4 084 404
Övriga rörelsekostnader		-1 369 594	-731 881
Rörelseresultat		<u>10 227 242</u>	<u>3 700 289</u>
<i>Resultat från finansiella poster</i>			
Ränteintäkter och liknande resultatposter		67 374	42 204
Räntekostnader och liknande resultatposter		-56 263	-65 754
Resultat före skatt		<u>10 238 353</u>	<u>3 676 739</u>
Uppskjuten skatt	10	-614 941	6 965
Skatt på årets resultat	10	-2 227 327	-1 404 606
Årets resultat		<u>7 396 085</u>	<u>2 279 098</u>

4

ÅRSREKONSTRUKTIONEN FÖR 2022 OCH 2021 HAR GRUNDLAGSÄTTTS AV ÅRSREVISORNA PER ERICSSON OCH PER ERICSSON & PARTNER AB. ÅRSREVISORNA HAR GRANSKAT ÅRSREKONSTRUKTIONEN FÖR 2022 OCH 2021 ENLIGT DE FÖRSLAGNADE ÅRSREVISORNS ANVÄNDNINGSAVSEFTERS RÄTTSREGLER OCH FÖRSLAGNADE ÅRSREVISORNS ANVÄNDNINGSAVSEFTERS RÄTTSREGLER. ÅRSREVISORNA HAR GRANSKAT ÅRSREKONSTRUKTIONEN FÖR 2022 OCH 2021 ENLIGT DE FÖRSLAGNADE ÅRSREVISORNS ANVÄNDNINGSAVSEFTERS RÄTTSREGLER OCH FÖRSLAGNADE ÅRSREVISORNS ANVÄNDNINGSAVSEFTERS RÄTTSREGLER.

2023042709528

Balansräkning koncernen

<i>Belopp i kr</i>	<i>Not</i>	<i>2022-12-31</i>	<i>2021-12-31</i>
TILLGÅNGAR			
Anläggningstillgångar			
<i>Immateriella tillgångar</i>			
Goodwill	11	3 911 068	6 702 128
<i>Materiella anläggningstillgångar</i>			
Byggnader och mark	12	583 358	605 461
Maskiner och inventarier	13	7 489 157	4 634 725
		<u>8 072 515</u>	<u>5 240 186</u>
<i>Finansiella anläggningstillgångar</i>			
Aktier och depositioner	15	222 800	204 946
		<u>12 206 383</u>	<u>12 147 260</u>
Summa anläggningstillgångar			
Omsättningstillgångar			
<i>Varulager m.m.</i>			
Råvaror och förnödenheter		9 025 480	7 614 526
Färdiga varor och handelsvaror		50 305 109	37 395 543
Förskott till leverantörer		890 991	517 088
		<u>60 221 580</u>	<u>45 527 157</u>
<i>Kortfristiga fordringar</i>			
Kundfordringar		17 163 445	15 910 093
Skattefordran		0	582 975
Övriga fordringar		789 975	986 095
Förutbetalda kostnader och upplupna intäkter	16	559 453	711 335
		<u>18 512 873</u>	<u>18 190 498</u>
Summa kortfristiga fordringar			
Kassa och bank	20	16 381 792	24 288 460
		<u>95 116 245</u>	<u>88 006 115</u>
Summa omsättningstillgångar			
SUMMA TILLGÅNGAR		107 322 628	100 153 375

ÅRSREKONSTRUKTIONEN ÄR UTARBETAD AV KONTORETSLEDNINGEN I SAMBAND MED ÅRSREVISORERNA. ÅRSREKONSTRUKTIONEN ÄR UTARBETAD I SAMBAND MED ÅRSREVISORERNA. ÅRSREKONSTRUKTIONEN ÄR UTARBETAD I SAMBAND MED ÅRSREVISORERNA.

✓

2023042709529

2023042709530

Balansräkning koncernen

<i>Belopp i kr</i>	<i>Not</i>	<i>2022-12-31</i>	<i>2021-12-31</i>
EGET KAPITAL OCH SKULDER			
<i>Eget kapital</i>			
Aktiekapital		1 350 000	1 350 000
Annat eget kapital inkl. årets resultat		85 247 802	77 775 728
Summa eget kapital		86 597 802	79 125 728
<i>Avsättningar</i>			
Avsättning för uppskjuten skatt	18	3 001 135	2 419 349
Summa avsättningar		3 001 135	2 419 349
<i>Kortfristiga skulder</i>			
Leverantörsskulder		5 750 575	6 869 651
Skatteskulder		430 618	0
Övriga skulder		3 503 322	3 797 128
Upplupna kostnader	21	8 039 176	7 941 519
Summa kortfristiga skulder		17 723 691	18 608 298
SUMMA EGET KAPITAL OCH SKULDER		107 322 628	100 153 375

J

Kassaflödesanalys koncernen

	2022-01-01 -2022-12-31	2021-01-01 -2021-12-31
Den löpande verksamheten		
Resultat efter finansiella poster	10 238 353	3 676 739
Justeringar för poster som inte ingår i kassaflödet:		
Av- och nedskrivningar	4 270 989	4 084 404
Övriga ej likviditetspåverkande poster	24 980	114 361
	<u>14 534 322</u>	<u>7 875 504</u>
Betald skatt	-1 213 734	-1 953 526
Kassaflöde från den löpande verksamheten före förändringar av rörelsekapital	13 320 588	5 921 978
Kassaflöde från förändringar i rörelsekapital		
Ökning (-) /Minskning (+) av varulager	-14 694 423	-3 743 850
Ökning (-) /Minskning (+) av rörelsefordringar	-905 350	-7 203 899
Ökning (+) /Minskning (-) av rörelseskulder	-1 315 225	3 271 582
Kassaflöde från den löpande verksamheten	-3 594 410	-1 754 189
Investeringsverksamheten		
Förvärv av immateriella anläggningstillgångar	-600 000	0
Förvärv av materiella anläggningstillgångar	-3 712 258	-1 859 261
Förändring av finansiella anläggningstillgångar	0	-38 211
Kassaflöde från investeringsverksamheten	-4 312 258	-1 897 472
Finansieringsverksamheten		
Kassaflöde från finansieringsverksamheten	0	0
Årets kassaflöde	-7 906 668	-3 651 661
Likvida medel vid årets början	24 288 460	27 940 121
Likvida medel vid årets slut	16 381 792	24 288 460

Resultaträkning moderbolaget

<i>Belopp i kr</i>	<i>Not</i>	<i>2022</i>	<i>2021</i>
<i>Rörelsens intäkter</i>			
Nettoomsättning	1, 2	103 312 311	80 089 278
Förändring av produkter i arbete och färdiga varor		5 469 523	2 147 350
Övriga rörelseintäkter	3	3 049 468	3 527 802
		<u>111 831 302</u>	<u>85 764 430</u>
<i>Rörelsens kostnader</i>			
Råvaror, förnödenheter och handelsvaror	2	-45 607 787	-32 995 020
Övriga externa kostnader	4, 5	-17 380 430	-13 641 410
Personalkostnader	6	-36 252 212	-34 177 418
Avskrivningar av materiella anläggningstillgångar	7	-919 929	-724 021
Övriga rörelsekostnader		-594 877	-270 479
Rörelseresultat		<u>11 076 067</u>	<u>3 956 082</u>
<i>Resultat från finansiella poster</i>			
Ränteintäkter och liknande resultatposter	8	544 088	294 023
Räntekostnader och liknande resultatposter		-2 588	-3 771
Resultat efter finansiella poster		<u>11 617 567</u>	<u>4 246 334</u>
Bokslutsdispositioner	9	-2 511 809	-777 307
Resultat före skatt		<u>9 105 758</u>	<u>3 469 027</u>
Skatt på årets resultat	10	-1 850 391	-738 907
Övriga skatter (uppskjuten skatt)	10	-72 511	72 511
Årets resultat		<u>7 182 856</u>	<u>2 802 631</u>

Balansräkning moderbolaget

<i>Belopp i kr</i>	<i>Not</i>	<i>2022-12-31</i>	<i>2021-12-31</i>
TILLGÅNGAR			
Anläggningstillgångar			
<i>Immateriella anläggningstillgångar</i>			
Goodwill	11	560 000	0
<i>Materiella anläggningstillgångar</i>			
Byggnader och mark	12	583 358	605 461
Maskiner och inventarier	13	7 489 157	4 634 725
		<u>8 072 515</u>	<u>5 240 186</u>
<i>Finansiella anläggningstillgångar</i>			
Aktier i dotterbolag	14	14 500 000	14 500 000
Uppskjuten skattefordran	10	0	72 511
Fordringar dotterbolag		21 500 000	24 000 000
		<u>36 000 000</u>	<u>38 572 511</u>
Summa anläggningstillgångar		<u>44 632 515</u>	<u>43 812 697</u>
Omsättningstillgångar			
<i>Varulager m.m.</i>			
Råvaror och förnödenheter		9 025 480	7 614 526
Färdiga varor och handelsvaror		39 635 320	29 027 274
Förskott till leverantörer		346 736	517 088
		<u>49 007 536</u>	<u>37 158 888</u>
<i>Kortfristiga fordringar</i>			
Kundfordringar		6 447 683	6 208 655
Fordran koncernföretag		4 596 395	3 333 100
Övriga fordringar		315 280	473 391
Skattefordran		0	919 187
Förutbetalda kostnader och upplupna intäkter	16	256 901	250 843
Summa kortfristiga fordringar		<u>11 616 259</u>	<u>11 185 176</u>
Kassa och bank		13 448 986	17 411 274
Summa omsättningstillgångar		<u>74 072 781</u>	<u>65 755 338</u>
SUMMA TILLGÅNGAR		<u>118 705 296</u>	<u>109 568 035</u>

Balansräkning moderbolaget

<i>Belopp i kr</i>	<i>Not</i>	<i>2022-12-31</i>	<i>2021-12-31</i>
EGET KAPITAL OCH SKULDER			
Eget kapital			
<i>Bundet eget kapital</i>			
Aktiekapital		1 350 000	1 350 000
Reservfond		400 000	400 000
		<u>1 750 000</u>	<u>1 750 000</u>
<i>Fritt eget kapital</i>			
Balanserad vinst	17	84 543 147	81 740 516
Årets vinst		7 182 856	2 802 631
		<u>91 726 003</u>	<u>84 543 147</u>
Summa eget kapital		<u>93 476 003</u>	<u>86 293 147</u>
<i>Obeskattade reserver</i>			
Akkumulerade överavskrivningar	19	3 005 343	1 941 534
Periodiseringsfond		9 527 000	8 079 000
Summa obeskattade reserver		<u>12 532 343</u>	<u>10 020 534</u>
<i>Kortfristiga skulder</i>			
Leverantörsskulder		3 703 260	4 571 043
Övriga skulder		1 968 492	2 380 713
Skatteskuld		391 703	0
Upplupna kostnader	21	6 633 495	6 302 598
Summa kortfristiga skulder		<u>12 696 950</u>	<u>13 254 354</u>
SUMMA EGET KAPITAL OCH SKULDER		<u>118 705 296</u>	<u>109 568 035</u>

2023042709534

J

Kassaflödesanalys moderbolaget

	2022-01-01 -2022-12-31	2021-01-01 -2021-12-31
Den löpande verksamheten		
Resultat efter finansiella poster	11 617 567	4 246 334
Justeringar för poster som inte ingår i kassaflödet:		
Avskrivningar	919 929	724 021
	12 537 496	4 970 355
Betald skatt	-539 501	-1 473 486
Kassaflöde från den löpande verksamheten före förändringar av rörelsekapital	11 997 995	3 496 869
Kassaflöde från förändringar i rörelsekapital		
Ökning (-) /Minskning (+) av varulager	-11 848 648	-6 225 361
Ökning (-) /Minskning (+) av rörelsefordringar	-1 350 270	-3 887 056
Ökning (+) /Minskning (-) av rörelseskulder	-949 107	3 501 662
Kassaflöde från den löpande verksamheten	-2 150 030	-3 113 886
Investeringsverksamheten		
Förvärv av immateriella tillgångar	-600 000	0
Förvärv av materiella tillgångar	-3 712 258	-1 859 261
Kassaflöde från investeringsverksamheten	-4 312 258	-1 859 261
Finansieringsverksamheten		
Amortering av skuld	2 500 000	0
Kassaflöde från finansieringsverksamheten	2 500 000	0
Årets kassaflöde	-3 962 288	-4 973 147
Likvida medel vid årets början	17 411 274	22 384 421
Likvida medel vid årets slut	13 448 986	17 411 274

PL: 2023042709535

Noter med redovisningsprinciper och bokslutskommentarer

Belopp i kr om inget annat anges

Allmänna redovisningsprinciper

Årsredovisningen har upprättats i enlighet med årsredovisningslagen och även enligt Bokföringsnämndens allmänna råd BFNAR 2012.1 Årsredovisning och koncernredovisning (K3).

Koncernförhållanden

AB Bandindustri äger 100 % av aktierna i Goodstep AB (556371-6140). Goodstep AB äger 100 % av aktierna i Goodstep ApS i Danmark (15236744) och Goodstep AS i Norge (990447349).

Värderingsprinciper

Tillgångar och skulder har värderats till anskaffningsvärden om inget annat anges nedan.

Varulager

Varulagret är upptaget till det lägsta av anskaffningsvärdet enligt den s k först-in först-ut principen respektive verkligt värde. I egentillverkade halv- och helfabrikat består anskaffningsvärdet av direkta tillverkningskostnader samt skäligt pålägg för indirekta tillverknings- och administrationskostnader. Inkuransavdrag har gjorts generellt med 3%.

Fordringar

Fordringar har efter individuell värdering upptagits till belopp varmed de beräknas inflyta.

Fordringar och skulder i utländsk valuta

Fordringar och skulder i utländsk valuta har omräknats till balansdagens kurs. Kursdifferenser på kortfristiga fordringar och skulder ingår i rörelseresultatet.

Avskrivningsprinciper för anläggningstillgångar

Avskrivningar enligt plan baseras på ursprungliga anskaffningsvärden och beräknad ekonomisk livslängd. Nedskrivning sker vid bestående värdenedgång.

Följande avskrivningstider tillämpas:

Materiella anläggningstillgångar

Byggnader	25-50 år
Markanläggningar	20 år
Maskiner och inventarier	5-10 år
Transportmedel	5 år
Datautrustning	3 år

Immateriella anläggningstillgångar

Goodwill	5-10 år
----------	---------

+

Koncernens goodwill har uppstått i samband med ett långsiktigt strategiskt förvärv. Karaktären på förvärvet och den förväntade nyttjandeperioden av förvärvet motiverar avskrivningstid om 10 år.

Ersättningar till anställda

Avgiftsbestämda planer

Avgifterna för avgiftsbestämda planer redovisas som kostnad. Obetalda avgifter redovisas som skuld.

Förmånsbestämda planer

Företaget har valt att tillämpa de förenklingsregler som finns i BFNAR 2012:1. Planer för vilka pensionspremier betalas redovisas som avgiftsbestämda vilket innebär att avgifterna kostnadsförs i resultaträkningen.

Intäkter

Det flöde av ekonomiska fördelar som företaget erhållit eller kommer att erhålla för egen räkning redovisas som intäkt. Intäkter värderas till verkliga värdet av det som erhållits eller kommer att erhållas, med avdrag för rabatter.

Inkomstskatter

Total skatt utgörs av aktuell skatt och uppskjuten skatt. Skatter redovisas i resultaträkningen, utom då underliggande transaktion redovisas direkt mot eget kapital varvid tillhörande skatteeffekt redovisas i eget kapital.

Aktuell skatt

Aktuell skatt avser inkomstskatt för innevarande räkenskapsår samt den del av tidigare räkenskapsårs inkomstskatt som ännu inte redovisats. Aktuell skatt beräknas utifrån per den skattesats som gäller per balansdagen.

Uppskjuten skatt

Uppskjuten skatt är inkomstskatt som avser framtida räkenskapsår till följd av tidigare händelser. Redovisning sker enligt balansräkningsmetoden. Enligt denna redovisas uppskjutna skatteskulder och uppskjutna skattefordringar på temporära skillnader som uppstår mellan bokförda respektive skattemässiga värden för tillgångar och skulder samt för övriga skattemässiga avdrag eller underskott.

J

Not 1 Nettoomsättning per geografisk marknad

	Koncernen		Moderbolaget	
	2022	2021	2022	2021
Sverige	64 632 008	52 748 316	58 873 081	45 581 392
Övriga EU	42 612 263	37 215 605	25 508 826	20 577 467
Övriga världen	31 754 738	25 058 973	18 930 404	13 930 419
	<u>138 999 009</u>	<u>115 022 894</u>	<u>103 312 311</u>	<u>80 089 278</u>

Not 2 Inköp och försäljning mellan koncernföretag

Av moderbolagets fakturering (varor) avser 21 806 829 (16 401 042) kr fakturering till dotterbolag. Moderbolagets inköp från koncernföretag uppgår till 510 387 (276 177) kr.

Not 3 Övriga rörelseintäkter

	Koncernen		Moderbolaget	
	2022	2021	2022	2021
Offentliga bidrag	428 135	2 058 955	378 271	835 452
Återbet. av AGS premier	114 965	975 441	102 958	873 564
Hysesintäkter	20 700	10 800	644 700	634 800
Valutakursvinster	1 777 798	870 479	973 271	407 857
Uthyrd personal	0	0	768 000	768 000
Övrigt	196 655	17 243	182 268	8 129
	<u>2 538 253</u>	<u>3 932 918</u>	<u>3 049 468</u>	<u>3 527 802</u>

Not 4 Ersättningar till revisorer och revisionsföretag

Med revisionsuppdrag avses granskning av årsredovisningen och bokföringen samt styrelsens och verkställande direktörens förvaltning, övriga arbetsuppgifter som det ankommer på bolagets revisor att utföra samt rådgivning eller annat biträde som föranleds av iakttagelser vid sådan granskning eller genomförandet av sådana övriga arbetsuppgifter.

J

	Koncernen		Moderbolaget	
	2022	2021	2022	2021
<i>EY</i>				
Revisionsuppdrag	-166 500	-165 500	-118 500	-119 500
Övriga tjänster	0	-37 000	0	-19 500
<i>PKF</i>				
Revisionsuppdrag	-22 864	-21 280		
Övriga tjänster	-34 296	-59 202		
<i>Mazars Revisjon</i>				
Övriga tjänster	-17 889	-15 469		
	<u>-241 549</u>	<u>-298 451</u>	<u>-118 500</u>	<u>-139 000</u>

Not 5 Leasingavgifter

Koncernen och moderbolaget har endast operationella leasingavtal. Leasingkostnader redovisas bland övriga externa kostnader.

I bokslutet 2022 redovisas en kostnad för koncernen på 967 943 kr (857 311 kr).

Moderbolaget redovisade kostnader om 512 550 kr (211 682 kr).

Framtida minimileasingavgifter för ej uppsägningsbara operationella leasingavtal förfaller enligt nedan:

	Koncernen		Moderbolaget	
	2022	2021	2022	2021
Inom 1 år	-1 064 375	-955 553	-589 784	-473 129
Mellan 1 år och 5 år	-1 296 203	-1 330 627	-413 488	-710 833
Senare än 5 år	0	0	0	0
	<u>-2 360 578</u>	<u>-2 286 180</u>	<u>-1 003 272</u>	<u>-1 183 962</u>

Not 6 Anställda, personalkostnader och könsfördelning

Löner, andra ersättningar och sociala kostnader - koncernen

	2022		2021	
	Löner och ersättningar	Sociala kostnader	Löner och ersättningar	Sociala kostnader
Styrelse och VD (varav pensionskostn.)	-4 162 829	-1 622 414 (-694 964)	-3 876 382	-1 522 426 (-630 204)
Övriga anställda (varav pensionskostn.)	<u>-29 642 096</u>	<u>-11 819 918</u> (-2 548 108)	<u>-27 798 391</u>	<u>-11 314 284</u> (-2 576 100)
Summa	-33 804 925	-13 442 332 (-3 243 072)	-31 674 773	-12 836 710 (-3 206 304)

Löner, andra ersättningar och sociala kostnader - moderbolaget

	2022		2021	
	Löner och ersättningar	Sociala kostnader	Löner och ersättningar	Sociala kostnader
Styrelse och VD (varav pensionskostn.)	-1 128 000	-745 575 (-284 568)	-1 090 040	-702 110 (-269 484)
Övriga anställda (varav pensionskostn.)	-23 826 887	-10 046 142 (2 056 434)	-22 433 573	-9 632 820 (-2 055 761)
Summa	-24 954 887	-10 791 717 (-2 341 002)	-23 523 613	-10 334 930 (-2 325 245)

Medelantalet anställda - koncernen

	2022		2021	
		Varav män		Varav män
Sverige	69		65	
Danmark	5		5	
Kina	2		2	
	76	63 %	72	64 %

Medelantalet anställda - moderbolaget

	2022		2021	
		Varav män		Varav män
Sverige	60	60 %	57	61 %

Könsfördelning i företagsledning - moderbolaget

	Kvinnor		Män	
Styrelseledamöter	0		5	
Övriga befattningshavare	1		6	

Not 7 Av- och nedskrivningar av anläggningstillgångar

	Koncernen		Moderbolaget	
	2022	2021	2022	2021
Byggnader och mark	-22 103	-22 103	-22 103	-22 103
Maskiner och inventarier	-857 826	-711 241	-857 826	-701 918
Goodwill	-3 391 060	-3 351 060	-40 000	0
	-4 270 989	-4 084 404	-919 929	-724 021

Not 8 Ränteintäkter och liknande resultatposter

	Moderbolaget	
	2022	2021
Ränteintäkter från koncernbolag	477 437	251 875
Övriga ränteintäkter och liknande resultatposter	66 651	42 148
	<u>544 088</u>	<u>294 023</u>

Not 9 Bokslutsdispositioner

	Moderbolaget	
	2022	2021
Skillnad mellan bokförd avskrivning och avskrivning enligt plan	-1 063 809	-452 307
Återföring periodiseringsfond 2015	0	870 000
Återföring periodiseringsfond 2016	1 663 000	0
Avsatt till periodiseringsfond 2021	0	-1 195 000
Avsatt till periodiseringsfond 2022	-3 111 000	0
	<u>-2 511 809</u>	<u>-777 307</u>

Not 10 Skatt på årets resultat

	Koncernen		Moderbolaget	
	2022	2021	2022	2021
Aktuell skatt	-2 227 327	-1 404 606	-1 850 391	-738 907
Förändring av uppskjuten skatt avseende temporära skillnader	-614 941	6 965	-72 511	72 511
Summa redovisad skatt	-2 842 268	-1 397 641	-1 922 902	-666 396
Genomsnittlig effektiv skattesats	27,8 %	38,0 %	21,1 %	19,2 %
Redovisat resultat före skatt	10 238 353	3 676 739	9 105 758	3 469 027
Skatt på redovisat resultat enligt gällande skattesats (20,6%)	-2 112 921	-752 968	-1 875 786	-714 620
Skatteeffekt av:				
Bokföringsmässiga avskrivningar goodwill	-690 318	-690 318	0	0
Övriga ej avdragsgilla kostnader	-47 740	-21 172	-18 286	-5 550
Ej skattepliktiga intäkter	17 116	3 365	44	0
Ej bokförda kostnader	0	0	0	0
Schablonintäkt p-fond	-12 626	-12 337	-8 321	-7 987
Skattem. tillägg återf. p-fond	-24 014	-24 259	-20 553	-10 750
Just. pga förändrad skattesats	27 202	27 482	0	0
Justering avseende tidigare år	1 033	55	0	0
Skattereduktion för inventarier	0	72 511	0	72 511
Redovisad skatt	-2 842 268	-1 397 641	1 922 902	-666 396

Not 11 Goodwill

	Koncernen	
	2022-12-31	2021-12-31
<i>Akkumulerade anskaffningsvärden</i>		
Vid årets början	33 510 608	33 510 608
Nyanskaffningar	600 000	0
	34 110 608	33 510 608
<i>Akkumulerade avskrivningar enligt plan</i>		
Vid årets början	-26 808 480	-23 457 420
Årets avskrivning enligt plan på anskaffningsvärden	-3 391 060	-3 351 060
	-30 199 540	-26 808 480
Planenligt restvärde vid årets slut	3 911 068	6 702 128

	Moderbolag	
	2022-12-31	2021-12-31
<i>Akkumulerade anskaffningsvärden</i>		
Vid årets början	0	0
Nyanskaffningar	600 000	0
	600 000	0
<i>Akkumulerade avskrivningar enligt plan</i>		
Vid årets början	0	0
Årets avskrivning enligt plan på anskaffningsvärden	-40 000	0
	-40 000	0
Planenligt restvärde vid årets slut	560 000	0

Not 12 Byggnader och mark

	Koncernen och Moderbolaget	
	2022-12-31	2021-12-31
<i>Akkumulerade anskaffningsvärden</i>		
Vid årets början	6 908 644	6 908 644
Nyanskaffningar	0	0
Årets avyttringar	0	0
	6 908 644	6 908 644
<i>Akkumulerade avskrivningar enligt plan</i>		
Vid årets början	-6 303 183	-6 281 080
Årets avskrivning enligt plan på anskaffningsvärden	-22 103	-22 103
Årets avyttringar/utrangeringar	0	0
	-6 325 286	-6 303 183
Planenligt restvärde vid årets slut	583 358	605 461

2023042709542

+

Taxeringsvärden, byggnader	15 980 000	15 980 000
Taxeringsvärden, mark	5 624 000	5 624 000
	<u>21 604 000</u>	<u>21 604 000</u>

Not 13 Maskiner och inventarier

	Koncernen	
	<u>2022-12-31</u>	<u>2021-12-31</u>
Maskiner och inventarier		
<i>Akkumulerade anskaffningsvärden</i>		
Vid årets början	30 711 510	28 856 612
Valutakursdifferens	20 093	4 327
Nyanskaffningar	3 712 258	1 859 261
Avyttringar och utrangeringar	<u>-7 715</u>	<u>-8 690</u>
	34 436 146	30 711 510
 <i>Akkumulerade avskrivningar enligt plan</i>		
Vid årets början	-26 076 785	-25 369 907
Valutakursdifferens	-20 093	-4 327
Avyttringar och utrangeringar	7 715	8 690
Årets avskrivning	<u>-857 826</u>	<u>-711 241</u>
	-26 946 989	-26 076 785
 Planenligt restvärde vid årets slut	7 489 157	4 634 725

	Moderbolaget	
	<u>2022-12-31</u>	<u>2021-12-31</u>
Maskiner och inventarier		
<i>Akkumulerade anskaffningsvärden</i>		
Vid årets början	29 220 837	27 361 576
Nyanskaffningar	3 712 258	1 859 261
Avyttringar och utrangeringar	<u>-7 715</u>	<u>0</u>
	32 925 380	29 220 837
 <i>Akkumulerade avskrivningar enligt plan</i>		
Vid årets början	-24 586 112	-23 884 194
Avyttringar och utrangeringar	7 715	0
Årets avskrivningar	<u>-857 826</u>	<u>-701 918</u>
	-25 436 223	-24 586 112
 Planenligt restvärde vid årets slut	7 489 157	4 634 725

Not 14 Aktier i dotterbolag

				Moderbolaget	
				2022-12-31	2021-12-31
<i>Akkumulerade anskaffningsvärden</i>					
Vid årets början				14 500 000	14 500 000
Bokfört värde vid årets slut				14 500 000	14 500 000
Bolag	Org.nr	Säte	Innehav i %	Nominellt belopp	Bokfört belopp
Goodstep AB	556371-6140	Örebro län	100	500 000	14 500 000

Not 15 Aktier och depositioner

		Koncernen	
		2022-12-31	2021-12-31
Aktier Skosenteret Norge		21 914	21 914
Lämnade hyresdepositioner Skosenteret Norge		98 680	89 103
Goodstep ApS hyresdepositioner		102 206	93 929
		<u>222 800</u>	<u>204 946</u>

Not 16 Förutbetalda kostnader och upplupna intäkter

	Koncernen		Moderbolaget	
	2022-12-31	2021-12-31	2022-12-31	2021-12-31
Leverantörsbonus	0	42 891	0	0
Leasingkostnader	146 334	133 038	79 204	72 268
Försäkringskostnader	130 063	128 906	54 161	57 716
Lokalhyra	157 051	139 364	21 024	19 860
IT-kostnader	18 900	56 644	18 900	47 200
Offentliga bidrag	0	67 387	0	0
Övriga kostnader	107 105	143 105	83 612	53 799
	<u>559 453</u>	<u>711 335</u>	<u>256 901</u>	<u>250 843</u>

Not 17 Förslag till disposition beträffande bolagets vinst

Styrelsen och verkställande direktören föreslår att till förfogande stående vinstmedel (kr):

Balanserad vinst	84 543 147
Årets vinst	7 182 856
	<u>91 726 003</u>

Disponeras enligt följande:

Utdelning 90 kr per aktie, totalt	1 215 000
Balanseras i ny räkning	90 511 003
	<u>91 726 003</u>

Antal aktier: 13 500 st
Kvotvärde: 100 kr

Not 18 Avsättningar för uppskjuten skatt koncernen

	2022-12-31	2021-12-31
Återföring av obeskattade reserver, skatt 22%	5 072 000	7 015 000
Återföring av obeskattade reserver, skatt 21,4%	2 999 000	2 999 000
Återföring av obeskattade reserver, skatt 20,6%	8 911 343	4 186 533
Internvinster i varulager, skatt 20,6%	-1 027 000	-710 000
Outnyttjat förlustavdrag i DK, 22%	-1 730 304	-1 860 873
	<u>14 225 039</u>	<u>11 629 660</u>
Uppskjuten skatteskuld, 20,6% / 21,4% / 22 %	3 001 135	2 491 860
Övriga outnyttjade skatteavdrag	0	-72 511
	<u>3 001 135</u>	<u>2 419 349</u>

Not 19 Obeskattade reserver

	Moderbolaget	
	2022-12-31	2021-12-31
Akkumulerade avskrivningar utöver plan		
Maskiner och inventarier	3 005 343	1 941 534
Periodiseringsfonder		
Avsatt 2016	0	1 663 000
Avsatt 2017	1 292 000	1 292 000
Avsatt 2018	1 880 000	1 880 000
Avsatt 2019	1 368 000	1 368 000
Avsatt 2020	681 000	681 000
Avsatt 2021	1 195 000	1 195 000
Avsatt 2022	3 111 000	0
	<u>12 532 343</u>	<u>10 020 534</u>

Not 20 Checkräkningskredit koncernen

	2022-12-31	2021-12-31
Beviljat belopp på checkräkningskredit uppgår till	4 000 000	4 000 000
Utnyttjad kredit uppgår till	0	0

Not 21 Upplupna kostnader och förutbetalda intäkter

	Koncernen		Moderbolaget	
	2022-12-31	2021-12-31	2022-12-31	2021-12-31
Personalkostnader	7 140 185	7 040 837	5 959 918	5 771 067
Energikostnader	292 307	362 789	292 307	362 789
Övriga kostnader	606 684	537 893	381 270	168 742
	<u>8 039 176</u>	<u>7 941 519</u>	<u>6 633 495</u>	<u>6 302 598</u>

Not 22 Ställda säkerheter och eventalförpliktelser koncernen

	2022-12-31	2021-12-31
Ställda säkerheter		
Företagsinteckningar	11 00 000	11 000 000
Spärrade bankmedel	140 000	140 000
Eventalförpliktelser		
Övriga eventalförpliktelser	76 865	127 183

Not 23 Ställda säkerheter och eventalförpliktelser moderbolaget

	2022-12-31	2021-12-31
Ställda säkerheter		
Spärrade bankmedel	140 000	140 000
Eventalförpliktelser		
Moderbolagsborgen koncernföretag	0	0

2023042709546

Not 24 Väsentliga händelser efter balansdagen

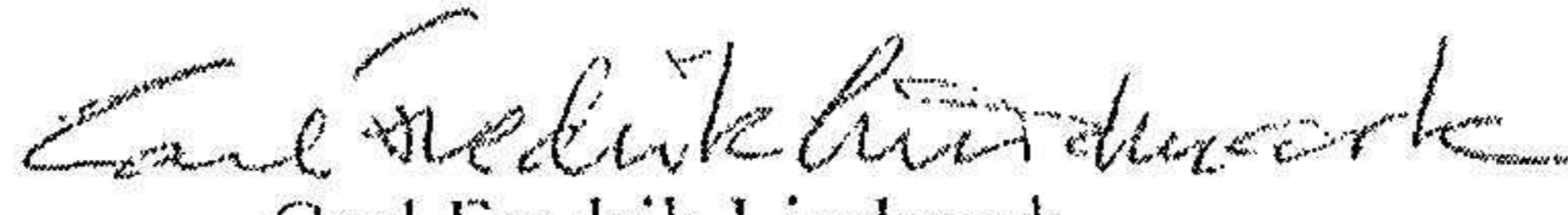
Inga väsentliga händelser har inträffat efter balansdagen som kräver upplysningar i den finansiella rapporteringen.

X


2023042709547

2023042709548


Örebro den 30 mars 2023


Carl Fredrik Lindmark
Ordförande


Henrik af Klint


Lars Fridman


Gregor Berglund


Johan Lindmark
Verkställande direktör

Vår revisionsberättelse beträffande denna årsredovisning har lämnats den 13/4-2023.

Ernst & Young AB


Jens Bertling
Aukt. revisor



Building a better
working world

2023042709549

Revisionsberättelse

Till bolagsstämman i Aktiebolaget Bandindustri, org.nr 556037-6518

Rapport om årsredovisningen och koncernredovisningen

Uttalanden

Vi har utfört en revision av årsredovisningen och koncernredovisningen för Aktiebolaget Bandindustri för räkenskapsåret 2022-01-01 - 2022-12-31.

Enligt vår uppfattning har årsredovisningen och koncernredovisningen upprättats i enlighet med årsredovisningslagen och ger en i alla väsentliga avseenden rättvisande bild av moderbolagets och koncernens finansiella ställning per den 31 december 2022 och av dessas finansiella resultat och kassaflöden för året enligt årsredovisningslagen. Förvaltningsberättelsen är förenlig med årsredovisningens och koncernredovisningens övriga delar.

Vi tillstyrker därför att bolagsstämman fastställer resultaträkningen och balansräkningen för moderbolaget och koncernen.

Grund för uttalanden

Vi har utfört revisionen enligt International Standards on Auditing (ISA) och god revisionssed i Sverige. Vårt ansvar enligt dessa standarder beskrivs närmare i avsnittet *Revisorns ansvar*. Vi är oberoende i förhållande till moderbolaget och koncernen enligt god revisionssed i Sverige och har i övrigt fullgjort vårt yrkesetiska ansvar enligt dessa krav.

Vi anser att de revisionsbevis vi har inhämtat är tillräckliga och ändamålsenliga som grund för våra uttalanden.

Styrelsens och verkställande direktörens ansvar

Det är styrelsen och verkställande direktören som har ansvaret för att årsredovisningen och koncernredovisningen upprättas och att de ger en rättvisande bild enligt årsredovisningslagen. Styrelsen och verkställande direktören ansvarar även för den interna kontroll som de bedömer är nödvändig för att upprätta en årsredovisning och koncernredovisning som inte innehåller några väsentliga felaktigheter, vare sig dessa beror på oegentligheter eller misstag.

Vid upprättandet av årsredovisningen och koncernredovisningen ansvarar styrelsen och verkställande direktören för bedömningen av bolagets och koncernens förmåga att fortsätta verksamheten. De upplyser, när så är tillämpligt, om förhållanden som kan påverka förmågan att fortsätta verksamheten och att använda antagandet om fortsatt drift. Antagandet om fortsatt drift tillämpas dock inte om styrelsen och verkställande direktören avser att likvidera bolaget, upphöra med verksamheten eller inte har något realistiskt alternativ till att göra något av detta.

Revisorns ansvar

Våra mål är att uppnå en rimlig grad av säkerhet om att årsredovisningen och koncernredovisningen som helhet inte innehåller några väsentliga felaktigheter, vare sig dessa beror på oegentligheter eller misstag, och att lämna en revisionsberättelse som innehåller våra uttalanden. Rimlig säkerhet är en hög grad av säkerhet, men är ingen garanti för att en revision som utförs enligt ISA och god revisionssed i Sverige alltid kommer att upptäcka en väsentlig felaktighet om en sådan finns. Felaktigheter kan uppstå på grund av oegentligheter eller misstag och anses vara väsentliga om de enskilt eller tillsammans rimligen kan förväntas påverka de ekonomiska beslut som användare fattar med grund i årsredovisningen och koncernredovisningen.

Som del av en revision enligt ISA använder vi professionellt omdöme och har en professionellt skeptisk inställning under hela revisionen. Dessutom:

- identifierar och bedömer vi riskerna för väsentliga felaktigheter i årsredovisningen och koncernredovisningen, vare sig dessa beror på oegentligheter eller misstag, utformar och utför granskningsåtgärder bland annat utifrån dessa risker och inhämtar revisionsbevis som är tillräckliga och ändamålsenliga för att utgöra en grund för våra uttalanden. Risker för att inte upptäcka en väsentlig felaktighet till följd av oegentligheter är högre än för en väsentlig felaktighet som beror på misstag, eftersom oegentligheter kan innefatta agerande i maskopi, förfalskning, avsiktliga utelämnanden, felaktig information eller åsidosättande av intern kontroll.
- skaffar vi oss en förståelse av den del av bolagets interna kontroll som har betydelse för vår revision för att utforma granskningsåtgärder som är lämpliga med hänsyn till omständigheterna, men inte för att uttala oss om effektiviteten i den interna kontrollen.
- utvärderar vi lämpligheten i de redovisningsprinciper som används och rimligheten i styrelsens och verkställande direktörens uppskattningar i redovisningen och tillhörande upplysningar.
- drar vi en slutsats om lämpligheten i att styrelsen och verkställande direktören använder antagandet om fortsatt drift vid upprättandet av årsredovisningen och koncernredovisningen. Vi drar också en slutsats, med grund i de inhämtade revisionsbevisen, om det finns någon väsentlig osäkerhetsfaktor som avser sådana händelser eller förhållanden som kan leda till betydande tvivel om bolagets och koncernens förmåga att fortsätta verksamheten. Om vi drar slutsatsen att det finns en väsentlig osäkerhetsfaktor, måste vi i revisionsberättelsen fästa uppmärksamheten på upplysningarna i årsredovisningen och koncernredovisningen om den väsentliga osäkerhetsfaktorn eller, om sådana upplysningar är otillräckliga, modifiera uttalandet om årsredovisningen och koncernredovisningen. Våra slutsatser baseras på de revisionsbevis som inhämtas fram till datumet för revisionsberättelsen. Dock kan framtida händelser eller förhållanden göra att ett bolag och en koncern inte längre kan fortsätta verksamheten.
- utvärderar vi den övergripande presentationen, strukturen och innehållet i årsredovisningen och koncernredovisningen, däribland upplysningarna, och om årsredovisningen och koncernredovisningen återger de underliggande transaktionerna och händelserna på ett sätt som ger en rättvisande bild.
- inhämtar vi tillräckliga och ändamålsenliga revisionsbevis avseende den finansiella informationen för enheterna eller affärsaktiviteterna inom koncernen för att göra ett uttalande avseende koncernredovisningen. Vi ansvarar för styrning, övervakning och utförande av koncernrevisionen. Vi är ensamt ansvariga för våra uttalanden.

Vi måste informera styrelsen om bland annat revisionens planerade omfattning och inriktning samt tidpunkten för den. Vi måste också informera om betydelsefulla iakttagelser under revisionen, däribland de eventuella betydande brister i den interna kontrollen som vi identifierat.



Building a better
working world

Rapport om andra krav enligt lagar och andra författningar

Uttalanden

Utöver vår revision av årsredovisningen och koncernredovisningen har vi även utfört en revision av styrelsens och verkställande direktörens förvaltning av Aktiebolaget Bandindustri för räkenskapsåret 2022-01-01 - 2022-12-31 samt av förslaget till dispositioner beträffande bolagets vinst eller förlust.

Vi tillstyrker att bolagsstämman disponerar vinsten enligt förslaget i förvaltningsberättelsen och beviljar styrelsens ledamöter och verkställande direktören ansvarsfrihet för räkenskapsåret.

Grund för uttalanden

Vi har utfört revisionen enligt god revisionssed i Sverige. Vårt ansvar enligt denna beskrivs närmare i avsnittet *Revisorns ansvar*. Vi är oberoende i förhållande till moderbolaget och koncernen enligt god revisorssed i Sverige och har i övrigt fullgjort vårt yrkesetiska ansvar enligt dessa krav.

Vi anser att de revisionsbevis vi har inhämtat är tillräckliga och ändamålsenliga som grund för våra uttalanden.

Styrelsens och verkställande direktörens ansvar

Det är styrelsen som har ansvaret för förslaget till dispositioner beträffande bolagets vinst eller förlust. Vid förslag till utdelning innefattar detta bland annat en bedömning av om utdelningen är försvarlig med hänsyn till de krav som bolagets och koncernens verksamhetsart, omfattning och risker ställer på storleken av moderbolagets och koncernens egna kapital, konsolideringsbehov, likviditet och ställning i övrigt.

Styrelsen ansvarar för bolagets organisation och förvaltningen av bolagets angelägenheter. Detta innefattar bland annat att fortlöpande bedöma bolagets och koncernens ekonomiska situation och att tillse att bolagets organisation är utformad så att bokföringen, medelsförvaltningen och bolagets ekonomiska angelägenheter i övrigt kontrolleras på ett betryggande sätt. Verkställande direktören ska sköta den löpande förvaltningen enligt styrelsens riktlinjer och anvisningar och bland annat vidta de åtgärder som är nödvändiga för att bolagets bokföring ska fullgöras i överensstämmelse med lag och för att medelsförvaltningen ska skötas på ett betryggande sätt.

Revisorns ansvar

Vårt mål beträffande revisionen av förvaltningen, och därmed vårt uttalande om ansvarsfrihet, är att inhämta revisionsbevis för att med en rimlig grad av säkerhet kunna bedöma om någon styrelseledamot eller verkställande direktören i något väsentligt avseende:

- företagit någon åtgärd eller gjort sig skyldig till någon försummelse som kan föranleda ersättningsskyldighet mot bolaget, eller
- på något annat sätt handlat i strid med aktiebolagslagen, årsredovisningslagen eller bolagsordningen.

Vårt mål beträffande revisionen av förslaget till dispositioner av bolagets vinst eller förlust, och därmed vårt uttalande om detta, är att med rimlig grad av säkerhet bedöma om förslaget är förenligt med aktiebolagslagen.

Rimlig säkerhet är en hög grad av säkerhet, men ingen garanti för att en revision som utförs enligt god revisionssed i Sverige alltid kommer att upptäcka åtgärder eller försummelser som kan föranleda ersättningsskyldighet mot bolaget, eller att ett förslag till dispositioner av bolagets vinst eller förlust inte är förenligt med aktiebolagslagen.

Som en del av en revision enligt god revisionsmed i Sverige använder vi professionellt omdöme och har en professionellt skeptisk inställning under hela revisionen. Granskningen av förvaltningen och förslaget till dispositioner av bolagets vinst eller förlust grundar sig främst på revisionen av räkenskaperna. Vilka tillkommande granskningsåtgärder som utförs baseras på vår professionella bedömning med utgångspunkt i risk och väsentlighet. Det innebär att vi fokuserar granskningen på sådana åtgärder, områden och förhållanden som är väsentliga för verksamheten och där avsteg och överträdelser skulle ha särskild betydelse för bolagets situation. Vi går igenom och prövar fattade beslut, beslutsunderlag, vidtagna åtgärder och andra förhållanden som är relevanta för vårt uttalande om ansvarsfrihet. Som underlag för vårt uttalande om styrelsens förslag till dispositioner beträffande bolagets vinst eller förlust har vi granskat styrelsens motiverade yttrande samt ett urval av underlagen för detta för att kunna bedöma om förslaget är förenligt med aktiebolagslagen.

Örebro 13/4 2023

Ernst & Young AB

Jens Bertling
Auktoriserad revisor