

Årsredovisning
för
Rossgård Invest AB

559176-9400

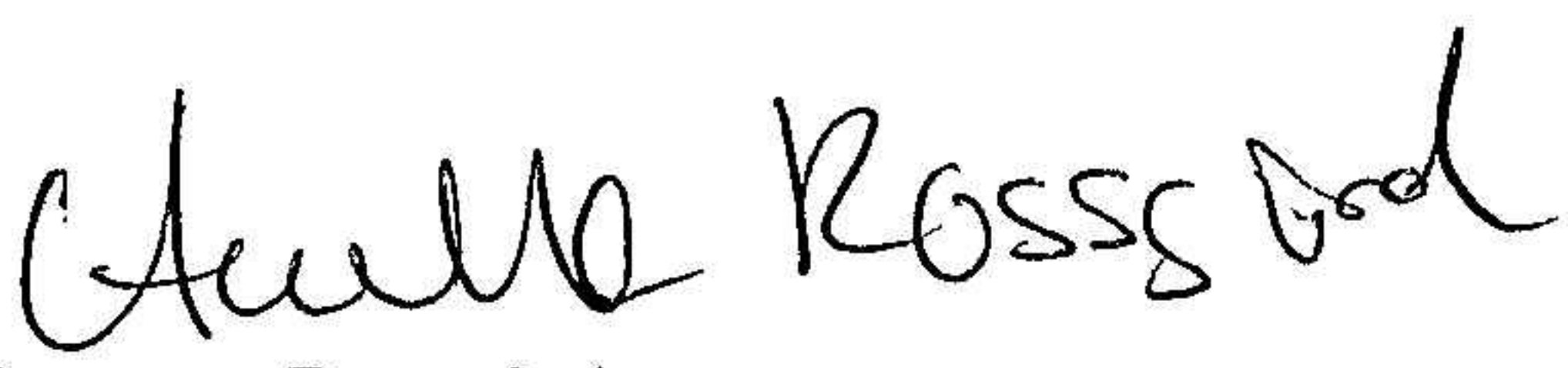
Räkenskapsåret

2024

Fastställelseintyg

Undertecknad styrelseledamot i Rossgård Invest AB intygar, dels att denna kopia av årsredovisningen stämmer överens med originalet, dels att resultaträkningen och balansräkningen i årsredovisningen har fastställts på årsstämma den 12 februari 2025. Årsstämman beslutade att godkänna styrelsens förslag till resultatdisposition.

Nacka den 12 februari 2025


Annette Rossgård





Årsredovisning
för
Rossgård Invest AB

559176-9400

Räkenskapsåret

2024

NR AR

Styrelsen för Rossgård Invest AB avger följande årsredovisning för räkenskapsåret 2024.

Årsredovisningen är upprättad i svenska kronor, SEK. Om inte annat särskilt anges, redovisas alla belopp i hela kronor (kr). Uppgifter inom parentes avser föregående år.

Förvaltningsberättelse

Verksamheten

Bolaget skall indirekt och direkt arbeta med uthyrning av bostäder och lokaler, äga värdepapper samt därmed förenlig verksamhet.

Verksamheten förväntas fortgå likt tidigare.

Företaget har sitt säte i Nacka

| Flerårsöversikt (Tkr) | 2024 | 2023 | 2022 | 2021 |
|-----------------------------------|-------------|-------------|-------------|-------------|
| Nettoomsättning | 0 | 0 | 0 | 0 |
| Resultat efter finansiella poster | 883 | 533 | 484 | 556 |
| Soliditet (%) | 97,0 | 96,2 | 88,8 | 86,5 |

Förändringar i eget kapital

| | Aktie- kapital | Balanserat resultat | Årets resultat | Totalt |
|---|---------------------------|--------------------------------|---------------------------|------------------|
| Belopp vid årets ingång | 50 000 | 979 679 | 533 143 | 1 562 822 |
| Disposition enligt beslut av årsstämman: | | | | |
| Utdelning | | -204 000 | | -204 000 |
| Balanseras i ny räkning | | 533 143 | -533 143 | 0 |
| Årets resultat | | | 866 527 | 866 527 |
| Belopp vid årets utgång | 50 000 | 1 308 822 | 866 527 | 2 225 349 |

Resultatdisposition


Styrelsen föreslår att till förfogande stående vinstmedel (kronor):

| | |
|------------------|------------------|
| balanserad vinst | 1 308 822 |
| årets vinst | 866 527 |
| | 2 175 349 |

| | |
|---|------------------|
| disponeras så att till aktieägare utdelas (54,40 kronor per aktie) i ny räkning överföres | 272 000 |
| | 1 903 349 |
| | 2 175 349 |


Företagets resultat och ställning i övrigt framgår av efterföljande resultat- och balansräkning med noter.

| Resultaträkning | Not | 2024-01-01 -2024-12-31 | 2023-01-01 -2023-12-31 |
|---|------------|-----------------------------------|-----------------------------------|
| Summa rörelseintäkter, lagerförändringar m.m. | | 0 | 0 |
| Rörelsekostnader | | | |
| Övriga externa kostnader | | -10 187 | -7 709 |
| Personalkostnader | 2 | 0 | 0 |
| Av- och nedskrivningar av materiella och immateriella anläggningstillgångar | | 0 | -1 143 |
| Summa rörelsekostnader | | -10 187 | -8 852 |
| Rörelseresultat | | -10 187 | -8 852 |
| Finansiella poster | | | |
| Resultat från andelar i koncernföretag | | 824 000 | 510 000 |
| Övriga ränteintäkter och liknande resultatposter | | 69 549 | 31 995 |
| Summa finansiella poster | | 893 549 | 541 995 |
| Resultat efter finansiella poster | | 883 362 | 533 143 |
| Bokslutsdispositioner | | | |
| Förändring av periodiseringsfonder | | -10 000 | 0 |
| Summa bokslutsdispositioner | | -10 000 | 0 |
| Resultat före skatt | | 873 362 | 533 143 |
| Skatter | | | |
| Skatt på årets resultat | | -6 835 | 0 |
| Årets resultat | | 866 527 | 533 143 |



2025021301815

| Balansräkning | Not | 2024-12-31 | 2023-12-31 |
|---|------------|-------------------|-------------------|
| TILLGÅNGAR | | | |
| Anläggningstillgångar | | | |
| <i>Immateriella anläggningstillgångar</i> | | | |
| Goodwill | 3 | 0 | 0 |
| Summa immateriella anläggningstillgångar | | 0 | 0 |
| <i>Finansiella anläggningstillgångar</i> | | | |
| Andelar i koncernföretag | 4 | 150 000 | 150 000 |
| Summa finansiella anläggningstillgångar | | 150 000 | 150 000 |
| Summa anläggningstillgångar | | 150 000 | 150 000 |
| Omsättningstillgångar | | | |
| <i>Kassa och bank</i> | | | |
| Kassa och bank | | 2 153 431 | 1 474 069 |
| Summa kassa och bank | | 2 153 431 | 1 474 069 |
| Summa omsättningstillgångar | | 2 153 431 | 1 474 069 |
| SUMMA TILLGÅNGAR | | 2 303 431 | 1 624 069 |



Balansräkning

Not

2024-12-31

2023-12-31

EGET KAPITAL OCH SKULDER

Eget kapital

Bundet eget kapital

Aktiekapital

50 000

50 000

Summa bundet eget kapital

50 000

50 000

Fritt eget kapital

Balanserat resultat

1 308 822

979 679

Årets resultat

866 527

533 143

Summa fritt eget kapital

2 175 349

1 512 822

Summa eget kapital

2 225 349

1 562 822

Obeskattade reserver

Periodiseringsfonder

10 000

0

Summa obeskattade reserver

10 000

0

Kortfristiga skulder

Skulder till koncernföretag

247

247

Skatteskulder

6 835

0

Övriga skulder

57 000

57 000

Upplupna kostnader och förutbetalda intäkter

4 000

4 000

Summa kortfristiga skulder

68 082

61 247

SUMMA EGET KAPITAL OCH SKULDER

2 303 431

1 624 069

NR NR

Noter

Not 1 Redovisningsprinciper

Allmänna upplysningar

Årsredovisningen är upprättad i enlighet med årsredovisningslagen och Bokföringsnämndens allmänna råd (BFNAR 2016:10) om årsredovisning i mindre företag.

Nyckeltalsdefinitioner

Nettoomsättning

Rörelsens huvudintäkter, fakturerade kostnader, sidointäkter samt intäktskorrigeringar.

Resultat efter finansiella poster

Resultat efter finansiella intäkter och kostnader men före bokslutsdispositioner och skatter.

Soliditet (%)

Justerat eget kapital (eget kapital och obeskattade reserver med avdrag för uppskjuten skatt) i procent av balansomslutning.

Not 2 Medelantalet anställda

| | 2024 | 2023 |
|------------------------|------|------|
| Medelantalet anställda | 0 | 0 |

Not 3 Goodwill

| | 2024-12-31 | 2023-12-31 |
|---|---------------|---------------|
| Ingående anskaffningsvärden | 7 000 | 7 000 |
| Utgående ackumulerade anskaffningsvärden | 7 000 | 7 000 |
| Ingående avskrivningar | -7 000 | -5 857 |
| Årets avskrivningar | 0 | -1 143 |
| Utgående ackumulerade avskrivningar | -7 000 | -7 000 |
| Utgående redovisat värde | 0 | 0 |

NR DR

2025021301818

Not 4 Andelar i koncernföretag


| | 2024-12-31 | 2023-12-31 |
|---|----------------|----------------|
| Ingående anskaffningsvärden | 150 000 | 150 000 |
| Utgående ackumulerade anskaffningsvärden | 150 000 | 150 000 |
| Utgående redovisat värde | 150 000 | 150 000 |

Reidar Holmberg Entreprenad AB: 556308-7617: 100 000 kr, 100%
Rossgård Fastigheter AB 559152-9952: 50 000 kr, 100%

Nacka den 7 februari 2025



Annette Rossgård
Ordförande



Niklas Rossgård

