

Årsredovisning

Nynäs Säteri Växtodling AB

556255-7024

Styrelsen avger följande årsredovisning för
räkenskapsåret 2023-07-01 - 2024-06-30.

Om inte annat särskilt anges, redovisas alla belopp i hela kronor (sek).


<u>INNEHÅLLSFÖRTECKNING</u>	<u>SIDA</u>
- Förvaltningsberättelse	2
- Resultaträkning	3
- Balansräkning	4 - 5
- Noter	6
- Underskrifter	6

FASTSTÄLLELSEINTYG

Jag intygar att resultaträkningen och balansräkningen har fastställts på årsstämma 2024-10-08.
Årsstämman beslöt att godkänna styrelsens förslag till behandling av ansamlad förlust.

Jag intygar att innehållet i dessa handlingar överensstämmer med originalen och att originalen undertecknats av samtliga personer som enligt lag ska underteckna dessa.

Kumla 2024-10-08



Karl Gustafsson

Årsredovisning

Nynäs Säteri Växtodling AB

556255-7024

Styrelsen avger följande årsredovisning för
räkenskapsåret 2023-07-01 - 2024-06-30.

Om inte annat särskilt anges, redovisas alla belopp i hela kronor (sek).

<u>INNEHÅLLSFÖRTECKNING</u>	<u>SIDA</u>
- Förvaltningsberättelse	2
- Resultaträkning	3
- Balansräkning	4 - 5
- Noter	6
- Underskrifter	6

FÖRVALTNINGSBERÄTTELSE

VERKSAMHETEN

Allmänt om verksamheten

Företaget bedriver verksamhet i huvudsak inom fastighetsförvaltning och växtodling, tidigare även skogsbruk.

Företaget har numera sitt säte i Kumla kommun.

Bolaget är ett helägt dotterbolag till Nynäs Säteri AB, 556738-6049.

FLERÅRSÖVERSIKT

	2307-2406	2201-2306	2101-2112	2001-2012
Nettoomsättning	1 808 640	-1	799	337 049
Resultat efter finansiella poster	4 992	-22 794	6 602	374 823
Balansomslutning	3 565 556	2 212 469	291 776	1 114 791
Soliditet %	3	5	71	90
Kassalikviditet %	71	37	345	1 205

Nettoomsättningen avviker med mer än 30%...[Kommentera]

FÖRÄNDRINGAR I EGET KAPITAL

	Aktiekapital	Reservfond	Balanserat resultat	Årets resultat	Totalt
Belopp vid årets ingång	100 000	20 000	7 344	-22 794	104 550
<i>Resultatdisposition enligt bolagsstämman</i>					
Balanseras i ny räkning			-22 794	22 794	0
Årets resultat				4 992	4 992
Belopp vid årets utgång	100 000	20 000	-15 450	4 992	109 542

RESULTATDISPOSITION

Till årsstämmans förfogande står följande medel:

Balanserat resultat	-15 450
Årets resultat	4 992
<i>Summa</i>	-10 458

Styrelsen föreslår att medlen disponeras enligt följande:

Balanseras i ny räkning	-10 458
<i>Summa</i>	-10 458

RESULTATRÄKNING

1

	2023-07-01 2024-06-30	2022-01-01 2023-06-30
Rörelseintäkter, lagerförändringar m.m.		
Nettoomsättning	1 808 640	-1
Förändring av lager av produkter i arbete, färdiga varor och pågående arbete för annans räkning	-299 669	1 425 482
Övriga rörelseintäkter	873 776	663 168
Summa rörelseintäkter, lagerförändringar m.m.	2 382 747	2 088 649
Rörelsekostnader		
Råvaror och förnödenheter	-1 421 702	-1 440 232
Övriga externa kostnader	-950 935	-671 310
Summa rörelsekostnader	-2 372 637	-2 111 542
Rörelseresultat	10 110	-22 893
Finansiella poster		
Resultat från övriga finansiella anläggningstillgångar	0	42
Övriga ränteintäkter och liknande resultatposter	2 878	366
Räntekostnader och liknande resultatposter	-7 996	-309
Summa finansiella poster	-5 118	99
Resultat efter finansiella poster	4 992	-22 794
Resultat före skatt	4 992	-22 794
Årets resultat	4 992	-22 794

2025011407425

BALANSRÄKNING

1

2024-06-30

2023-06-30

TILLGÅNGAR

Omsättningstillgångar

Varulager m.m.

Varor under tillverkning

1 125 811

1 425 481

Summa varulager m.m.

1 125 811

1 425 481

Kortfristiga fordringar

Kundfordringar

777 333

0

Övriga fordringar

1 277 148

9 967

Förutbetalda kostnader och upplupna intäkter

200 729

680 941

Summa kortfristiga fordringar

2 255 210

690 908

Kassa och bank

Kassa och bank

184 535

96 080

Summa kassa och bank

184 535

96 080

Summa omsättningstillgångar

3 565 556

2 212 469

SUMMA TILLGÅNGAR

3 565 556

2 212 469

2025011407426

2025011407427

	2024-06-30	2023-06-30
EGET KAPITAL OCH SKULDER		
Eget kapital		
<i>Bundet eget kapital</i>		
Aktiekapital	100 000	100 000
Reservfond	20 000	20 000
<i>Summa bundet eget kapital</i>	<i>120 000</i>	<i>120 000</i>
<i>Fritt eget kapital</i>		
Balanserat resultat	-15 450	7 344
Årets resultat	4 992	-22 794
<i>Summa fritt eget kapital</i>	<i>-10 458</i>	<i>-15 450</i>
Summa eget kapital	109 542	104 550
Kortfristiga skulder		
Övriga skulder till kreditinstitut	520 000	0
Leverantörsskulder	8 681	18 438
Övriga skulder	5 972	0
Upplupna kostnader och förutbetalda intäkter	2 921 361	2 089 481
Summa kortfristiga skulder	3 456 014	2 107 919
SUMMA EGET KAPITAL OCH SKULDER	3 565 556	2 212 469

NOTER

Not 1 Redovisningsprinciper

Enligt BFNAR 2016:10

Årsredovisningen har upprättats enligt årsredovisningslagen och BFNAR 2016:10 Årsredovisning i mindre företag (K2).

Nyckeltalsdefinitioner

Nedan definieras nyckeltalen i förvaltningsberättelsens flerårsöversikt.

Soliditet = Justerat eget kapital / Totalt kapital

Kommentar: Justerat eget kapital beräknas som eget kapital plus 79,4 % av obeskattade reserver.


Kassalikviditet = (Omsättningstillgångar exklusive varulager och pågående arbeten + Outnyttjad checkkredit) / Summa kortfristiga skulder

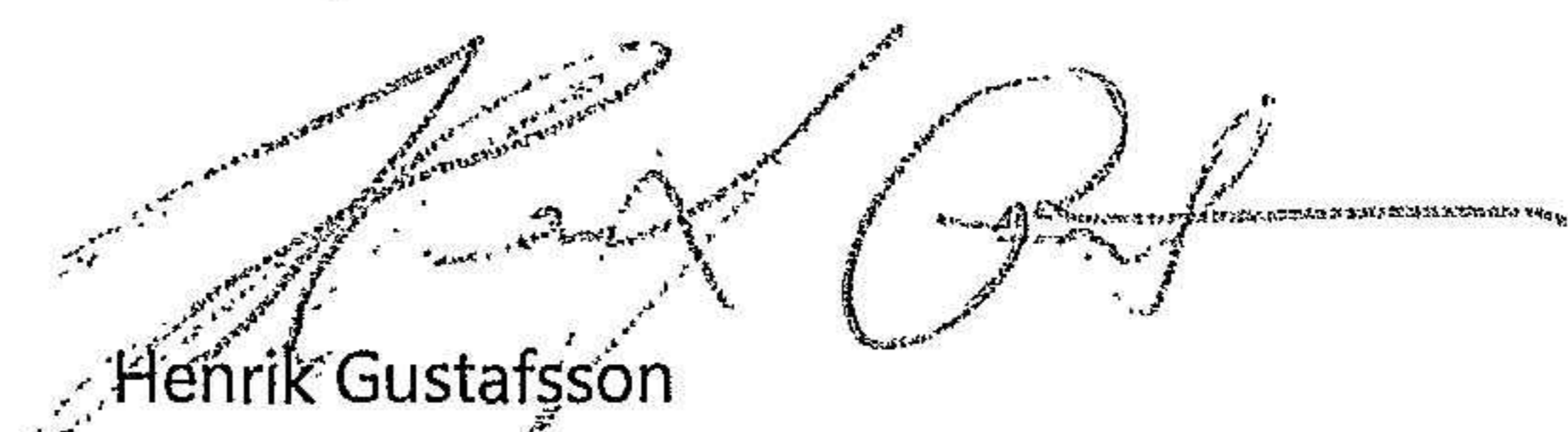
UNDERSKRIFTER

Kumla 2024-10-01


Anders Gustafsson


Karl Gustafsson


Erik Wigström


Henrik Gustafsson

