

Årsredovisning för
Latexco Sverige Aktiebolag
556379-8189

Räkenskapsåret
2022-01-01 - 2022-12-31

Innehållsförteckning:	Sida
Förvaltningsberättelse	1-2
Resultaträkning	3
Balansräkning	4-5
Noter	6-7
Underskrifter	7

Fastställelseintyg

Undertecknad styrelseledamot i Latexco Sverige Aktiebolag intygar härmed dels att denna kopia av årsredovisningen överensstämmer med originalet, dels att resultat- och balansräkningen fastställts på årsstämma 2023-03-31. Stämman beslutade också att godkänna styrelsens förslag till resultatdisposition.

Forserum 2023-03-31

Luc Maes
Styrelseordförande



Förvaltningsberättelse

Styrelsen för Latexco Sverige Aktiebolag, 556379-8189, får härmed avge årsredovisning för räkenskapsåret 2022.

Verksamheten

Allmänt om verksamheten

Företaget har under de senaste åren haft fokus mot Latex skumprodukter från egen produktion och Latex skumprodukter från huvudägaren Latexco för att serva gemensamma kunder. Företaget är sedan maj 2018 under avveckling.

Sedan september 2015 är Latexco Sverige Aktiebolag ett helägt dotterbolag till Hevebra, BE0437860572, Belgien, som i sin tur ägs av Madin BE450046220, Belgien.

Verksamheten enligt miljöbalken

Verksamheten enligt miljöbalken

Bolaget är klassat som en B-verksamhet, vilket medför att den är miljöklassad enligt miljöbalken. Tillståndet och dess villkor reglerar producerad mängd, utsläpp av vatten och luft samt buller. Kontrollprogram finns upprättade. Bolaget har ett permanent miljötillstånd. Avveckling pågår och företaget har ansökt om att få tillståndet tillbakadragit i samband med att miljöarbetet färdigställts.

Flerårsöversikt

	2022	2021	2020	Belopp i kr 2019
Nettoomsättning	-	173 807	400 893	869 173
Resultat efter finansiella poster	-215 788	-1 125 869	-3 164 304	-5 245 924
Soliditet, %	33	31	26	45

Eget kapital

	Aktie- kapital	Reserv- fond	Fritt eget kapital
Vid årets början	500 000	100 000	52 530
Aktieägartillskott, erhållna			200 000
Årets resultat			-215 788
Vid årets slut	500 000	100 000	36 742

Resultatdisposition

Belopp i kr

Styrelsen föreslår att till förfogande stående medel:

balanserat resultat	252 530
årets resultat	<u>-215 788</u>
Totalt	36 742
disponeras för	
balanseras i ny räkning	<u>36 742</u>
Summa	36 742

Bolagets resultat och ställning framgår av efterföljande resultat- och balansräkningar med noter.

2023052204413

ur

Resultaträkning

<i>Belopp i kr</i>	<i>Not</i>	<i>2022-01-01- 2022-12-31</i>	<i>2021-01-01- 2021-12-31</i>
Rörelseintäkter, lagerförändring m.m.			
Nettoomsättning		-	173 810
Övriga rörelseintäkter		3 075	15 694
Summa rörelseintäkter, lagerförändring m.m.		3 075	189 504
Rörelsekostnader			
Råvaror och förnödenheter		-	-14 440
Övriga externa kostnader		-110 770	-1 157 833
Personalkostnader	2	3 147	-98 667
Övriga rörelsekostnader		-	-1 000
Summa rörelsekostnader		-107 623	-1 271 940
Rörelseresultat		-104 548	-1 082 436
Finansiella poster			
Räntekostnader och liknande resultatposter		-111 240	-43 433
Summa finansiella poster		-111 240	-43 433
Resultat efter finansiella poster		-215 788	-1 125 869
Bokslutsdispositioner			
Resultat före skatt		-215 788	-1 125 869
Skatter			
Årets resultat		-215 788	-1 125 869

2023052204414

Balansräkning

Belopp i kr	Not	2022-12-31	2021-12-31
TILLGÅNGAR			
Anläggningstillgångar			
<i>Materiella anläggningstillgångar</i>			
Maskiner och andra tekniska anläggningar		-	-
Summa materiella anläggningstillgångar		-	-
<i>Finansiella anläggningstillgångar</i>			
Andra långfristiga fordringar	3	-	1 500 000
Summa finansiella anläggningstillgångar		-	1 500 000
Summa anläggningstillgångar		-	1 500 000
Omsättningstillgångar			
<i>Kortfristiga fordringar</i>			
Kundfordringar		-	21 288
Övriga fordringar		927	70 944
Summa kortfristiga fordringar		927	92 232
<i>Kassa och bank</i>			
Kassa och bank		1 929 481	484 834
Summa kassa och bank		1 929 481	484 834
Summa omsättningstillgångar		1 930 408	577 066
SUMMA TILLGÅNGAR		1 930 408	2 077 066

2023052204415

Balansräkning

<i>Belopp i kr</i>	<i>Not</i>	<i>2022-12-31</i>	<i>2021-12-31</i>
EGET KAPITAL OCH SKULDER			
<i>Eget kapital</i>			
<i>Bundet eget kapital</i>			
Aktiekapital (5000 aktier)		500 000	500 000
Reservfond		100 000	100 000
Summa bundet eget kapital		600 000	600 000
<i>Fritt eget kapital</i>			
Balanserat resultat		252 530	1 178 399
Årets resultat		-215 788	-1 125 869
Summa fritt eget kapital		36 742	52 530
Summa eget kapital		636 742	652 530
<i>Långfristiga skulder</i>			
Skulder till koncernföretag		1 280 206	849 529
Summa långfristiga skulder		1 280 206	849 529
<i>Kortfristiga skulder</i>			
Leverantörsskulder		2 150	321 365
Skatteskulder		5 426	6 489
Övriga skulder		-	9 104
Upplupna kostnader och förutbetalda intäkter		5 884	238 049
Summa kortfristiga skulder		13 460	575 007
SUMMA EGET KAPITAL OCH SKULDER		1 930 408	2 077 066

2023052204416

Noter

Belopp i kr om inget annat anges.

Not 1 Redovisningsprinciper

Årsredovisningen har upprättats i enlighet med Årsredovisningslagen och Bokföringsnämndens allmänna råd BFNAR 2016:10 Årsredovisning i mindre företag.

Not 2 Anställda och personalkostnader

Personal

	2022-01-01- 2022-12-31	2021-01-01- 2021-12-31
Medelantalet anställda	-	1
Summa	-	1

Not 3 Andra långfristiga fordringar

	2022-12-31	2021-12-31
Akkumulerade anskaffningsvärden:		
-Vid årets början	1 500 000	1 500 000
-Reglerade fordringar	-1 500 000	
Redovisat värde vid årets slut	0	1 500 000

Not 4 Ställda säkerheter och eventalförpliktelser

Ställda säkerheter

	2022-12-31	2021-12-31
Ställda panter och säkerheter	Inga	Inga


Eventalförpliktelser

Eventalförpliktelser	Inga	Inga
----------------------	------	------


Underskrifter

Forserum 2023-03-31


Luc Maes
Styrelseordförande



Carole Maes
Styrelseledamot



Davy Cortvriendt
Styrelseledamot



2023052204418

ul