

# Årsredovisning

för

## AnVa HT Invest AB

556960-8010

Räkenskapsåret

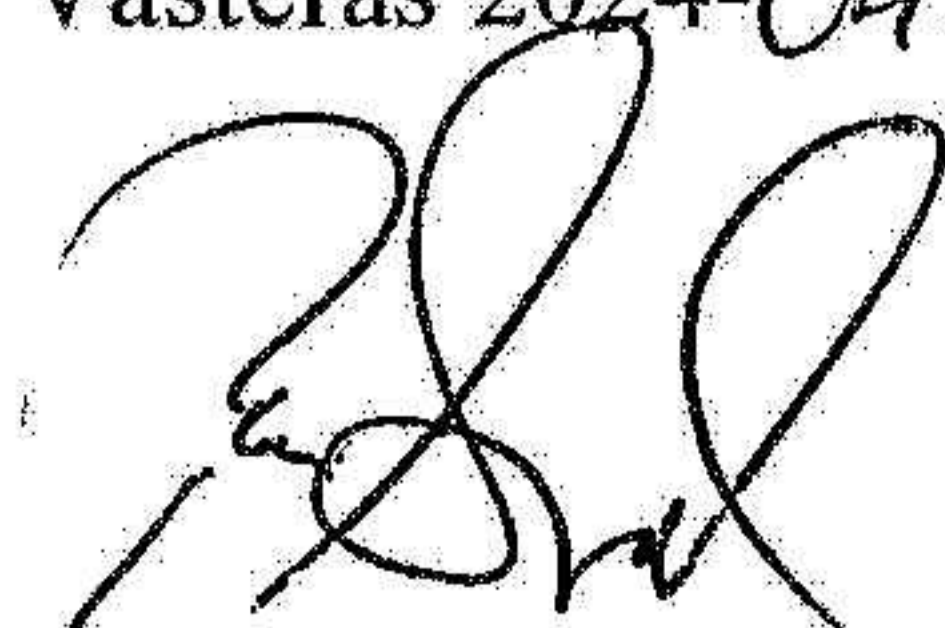
2023

### Fastställelseintyg

Undertecknad styrelseledamot i AnVa HT Invest AB intygar att resultaträkningen och balansräkningen i årsredovisningen har fastställts på årsstämma 2024-04-26. Årsstämman beslutade att godkänna styrelsens förslag till resultatdisposition.

Jag intygar också att innehållet i årsredovisningen och revisionsberättelsen stämmer överens med originalen.

Västerås 2024-04-26



Per Andersson

**Årsredovisning**  
för  
**An Va HT Invest AB**  
556960-8010

Räkenskapsåret  
2023

**Innehållsförteckning**

Förvaltningsberättelse	1-2
Resultaträkning	3
Balansräkning	4-5
Noter	6-10

2 2

Styrelsen för AnVa HT Invest AB avger följande årsredovisning för räkenskapsåret 2023.

Årsredovisningen är upprättad i svenska kronor, SEK. Om inte annat särskilt anges, redovisas alla belopp i tusentals kronor (Tkr). Uppgifter inom parentes avser föregående år.

## Förvaltningsberättelse

### Information om verksamheten

AnVa HT Invest AB är moderbolag för tillverkande industriföretag och bedriver konsultverksamhet inom företagsledning.

Någon substantiell verksamhet har inte bedrivits i bolaget.

Bolaget äger AnVa Components AB, org nr 556776-6158, som utvecklar, tillverkar och säljer högkvalificerade verkstadsprodukter.

Företaget har sitt säte i Västerås.

### Förväntad framtida utveckling samt väsentliga risker och osäkerhetsfaktorer

Det generella marknadsläget under 2024 bedöms oförändrat.

Den verksamhet som bedrivs i bolaget medför inte risker utöver vad som förekommer eller kan antas förekomma i branschen.

### Ägarförhållanden

AnVa HT Invest AB ägs till 100% av AnVa Industries AB, org nr 556947-9578 med säte i Västerås som upprättar koncernredovisning. AnVa Industries AB ingår i en koncern där moderbolaget AnVa Invest Holding AB, org nr 559223-5997 med säte i Västerås, upprättar koncernredovisning för den största koncernen.

Flerårsöversikt (Tkr)	2023	2022	2021	2020	2019
Nettoomsättning	0	0	0	0	0
Resultat efter finansiella poster	-145	-54	-13	-161	-234
Balansomslutning	21 155	21 230	21 339	21 236	20 697
Soliditet (%)	78,6	78,8	77,9	78,2	79,0

För definitioner av nyckeltal, se Redovisnings- och värderingsprinciper.

*Handwritten marks*

2024050606487

### Förändringar i eget kapital (Tkr)

	Aktie- kapital	Balanserat resultat	Årets resultat	Totalt
Belopp vid årets ingång	- 100	16 363	92	16 555
Disposition enligt beslut av årsstämman:				
Balanseras i ny räkning		92	-92	0
Årets resultat			-108	-108
<b>Belopp vid årets utgång</b>	<b>100</b>	<b>16 455</b>	<b>-108</b>	<b>16 447</b>

### Förslag till vinstdisposition

Styrelsen föreslår att till förfogande stående vinstmedel (kronor):

balanserad vinst	16 454 871
årets förlust	-108 346
	<b>16 346 525</b>
disponeras så att	
i ny räkning överföres	16 346 525
	<b>16 346 525</b>

Företagets resultat och ställning i övrigt framgår av efterföljande resultat- och balansräkning med noter.

*R 2A*

## Resultaträkning

Tkr

	Not	2023-01-01 -2023-12-31	2022-01-01 -2022-12-31
<b>Rörelsens kostnader</b>			
Övriga externa kostnader	2	-13	-19
		-13	-19
<b>Rörelseresultat</b>	3	-13	-19
<b>Resultat från finansiella poster</b>			
Räntekostnader och liknande resultatposter	4	-132	-35
		-132	-35
<b>Resultat efter finansiella poster</b>		-145	-54
Bokslutsdispositioner	5	10	170
<b>Resultat före skatt</b>		-135	116
Skatt på årets resultat	6	27	-24
<b>Årets resultat</b>		-108	92

2024050606489

*R* *7A*

## Balansräkning

Not

2023-12-31

2022-12-31

Tkr

### TILLGÅNGAR

#### Anläggningstillgångar

##### *Finansiella anläggningstillgångar*

Andelar i koncernföretag

7, 8

21 093

21 093

Uppskjuten skattefordran

27

0

21 120

21 093

**Summa anläggningstillgångar**

21 120

21 093

#### Omsättningstillgångar

##### *Kortfristiga fordringar*

Övriga fordringar

5

0

5

0

*Kassa och bank*

30

137

**Summa omsättningstillgångar**

35

137

**SUMMA TILLGÅNGAR**

21 155

21 230

## Balansräkning

Tkr

Not

2023-12-31

2022-12-31

### EGET KAPITAL OCH SKULDER

#### Eget kapital

##### *Bundet eget kapital*

Aktiekapital

100

100

100

100

##### *Fritt eget kapital*

9

Balanserad vinst eller förlust

16 455

16 362

Årets resultat

-108

92

16 347

16 454

**Summa eget kapital**

16 447

16 554

**Obeskattade reserver**

10

230

230

#### Långfristiga skulder

Skulder till koncernföretag

4 409

4 409

**Summa långfristiga skulder**

4 409

4 409

#### Kortfristiga skulder

Skulder till koncernföretag

40

0

Aktuella skatteskulder

25

26

Upplupna kostnader och förutbetalda intäkter

4

11

**Summa kortfristiga skulder**

69

37

**SUMMA EGET KAPITAL OCH SKULDER**

21 155

21 230

## Noter

Tkr

### Not 1 Redovisnings- och värderingsprinciper

#### Allmänna upplysningar

Årsredovisningen är upprättad i enlighet med årsredovisningslagen och BFNAR 2012:1 Årsredovisning och koncernredovisning (K3).

Redovisningsprinciperna är oförändrade jämfört med föregående år.

#### Intäktsredovisning

Intäkter har tagits upp till verkligt värde av vad som erhållits eller kommer att erhållas och redovisas i den omfattning det är sannolikt att de ekonomiska fördelarna kommer att tillgodogöras bolaget och intäkterna kan beräknas på ett tillförlitligt sätt.

#### Finansiella instrument

Finansiella instrument värderas utifrån anskaffningsvärdet. Instrumentet redovisas i balansräkningen när bolaget blir part i instrumentets avtalsmässiga villkor. Finansiella tillgångar tas bort från balansräkningen när rätten att erhålla kassaflöden från instrumentet har löpt ut eller överförs och bolaget har överfört i stort sett alla risker och förmåner som är förknippade med äganderätten. Finansiella skulder tas bort från balansräkningen när förpliktelseerna har reglerats eller på annat sätt upphört.

#### *Kvittning av finansiell fordran och finansiell skuld*

En finansiell tillgång och en finansiell skuld kvittas och redovisas med ett nettobelopp i balansräkningen endast då legal kvittningsrätt föreligger samt då en reglering med ett nettobelopp avses ske eller då en samtida avyttring av tillgången och reglering av skulden avses ske.

#### *Nedskrivningsprövning av finansiella anläggningstillgångar*

Vid varje balansdag bedöms om det finns indikationer på nedskrivningsbehov av någon av de finansiella anläggningstillgångarna. Nedskrivning sker om värdenedgången bedöms vara bestående och prövas individuellt.

#### Inkomstskatter

Total skatt utgörs av aktuell skatt och uppskjuten skatt. Skatter redovisas i resultaträkningen, utom då underliggande transaktion redovisas direkt mot eget kapital varvid tillhörande skatteeffekter redovisas i eget kapital.

#### *Aktuell skatt*

Aktuell skatt avser inkomstskatt för innevarande räkenskapsår samt den del av tidigare räkenskapsårs inkomstskatt som ännu inte redovisats. Aktuell skatt beräknas utifrån den skattesats som gäller per balansdagen.

#### Avsättningar

Som avsättning har redovisats förpliktelse gentemot tredje man som är hänförliga till räkenskapsåret eller tidigare räkenskapsår och som på balansdagen antingen är säkra eller sannolika till sin förekomst men oviss till belopp eller till den tidpunkt då de ska infrias.

R 21

2024050606492

### Koncernbidrag och aktieägartillskott

Erhållna och lämnade koncernbidrag redovisas som bokslutsdispositioner.

Aktieägartillskott som erhållits utan att emitterade aktier eller andra egetkapitalinstrument lämnats i utbyte redovisas direkt i eget kapital. Återbetalda aktieägartillskott redovisas som en minskning av eget kapital när beslut om återbetalning fattats.

### Koncernförhållanden

Företaget är moderföretag men med hänvisning till undantagsreglerna i årsredovisningslagen 7 kap 2§ upprättas ingen egen koncernredovisning. Det överordnade moderföretaget anVa Invest Holding AB, organisationsnummer 559223-5997 med säte i Västerås upprättar koncernredovisning.

### Nyckeltalsdefinitioner

Nettoomsättning

Rörelsens huvudintäkter, fakturerade kostnader, sidointäkter samt intäktskorrigeringar.

Resultat efter finansiella poster

Resultat efter finansiella intäkter och kostnader men före bokslutsdispositioner och skatter.

Balansomslutning

Företagets samlade tillgångar.

Soliditet (%)

Justerat eget kapital (eget kapital och obeskattade reserver med avdrag för uppskjuten skatt) i procent av balansomslutning.

### Uppskattningar och bedömningar

Bolaget gör uppskattningar och bedömningar om framtiden. De uppskattningar för redovisnings- ändamål som blir följden av dessa kommer, definitionsmässigt, sällan att motsvara det verkliga resultatet. De uppskattningar och antaganden som innebär en betydande risk för väsentliga justeringar i redovisade värden för tillgångar och skulder under nästkommande år avser osäkra kundfordringar samt avsättningar i bolagets dotterbolag.

### Not 2 Arvode till revisorer

Med revisionsuppdrag avses granskning av årsredovisningen och bokföringen samt styrelsens förvaltning, övriga arbetsuppgifter som det ankommer på bolagets revisor att utföra samt rådgivning eller annat biträde som föranleds av iakttagelser vid sådan granskning eller genomförandet av sådana övriga arbetsuppgifter.

	2023	2022
<b>Öhrlings PricewaterhouseCoopers AB</b>		
Revisionsuppdrag	-11	-11
	-11	-11

*Handwritten initials/signature*

2024050606493

**Not 3 Inköp och försäljning mellan koncernföretag**

	2023	2022
Andel av årets totala inköp som skett från andra företag i koncernen	39,00 %	28,00 %
Andel av årets totala försäljningar som skett till andra företag i koncernen	0,00 %	0,00 %

**Not 4 Räntekostnader och liknande resultatposter**

	2023	2022
Räntekostnader till koncernföretag	-132	-34
Övriga räntekostnader	0	-1
	<b>-132</b>	<b>-35</b>

**Not 5 Bokslutsdispositioner**

	2023	2022
Periodiseringsfond, årets avsättning	0	-30
Koncernbidrag, erhållna	10	200
	<b>10</b>	<b>170</b>

**Not 6 Aktuell och uppskjuten skatt**

	2023	2022
<b>Skatt på årets resultat</b>		
Aktuell skatt	0	-24
Uppskjuten skatt avseende ej utnyttjat ränteavdrag	27	0
<b>Totalt redovisad skatt</b>	<b>27</b>	<b>-24</b>

**Avstämning av effektiv skatt**

	2023		2022	
	Procent	Belopp	Procent	Belopp
Redovisat resultat före skatt		-135		117
Skatt enligt gällande skattesats	20,6	28	20,6	-24
Ej avdragsgilla kostnader		0		0
Schabloninäkt på periodiseringsfond		-1		0
<b>Redovisad effektiv skatt</b>	<b>20,0</b>	<b>27</b>	<b>20,5</b>	<b>-24</b>

*R* *JA*

**Not 7 Andelar i koncernföretag**

	2023-12-31	2022-12-31
Ingående anskaffningsvärden	21 093	21 093
<b>Utgående ackumulerade anskaffningsvärden</b>	<b>21 093</b>	<b>21 093</b>
<b>Utgående redovisat värde</b>	<b>21 093</b>	<b>21 093</b>

**Not 8 Specifikation andelar i koncernföretag**

Namn	Kapital- andel	Rösträtts- andel	Antal andelar	Bokfört värde	
AnVa Components AB	100%	100%	6 000	21 093	
				<b>21 093</b>	

AnVa Components AB	Org.nr	Säte	Eget kapital	Resultat
	556776-6158	Kalix	9 339	-625

**Not 9 Disposition av vinst eller förlust**

	2023-12-31
<b>Förslag till vinstdisposition</b>	
Styrelsen föreslår att till förfogande stående vinstmedel:	
balanserad vinst	16 455
årets förlust	-108
	<b>16 347</b>
disponeras så att i ny räkning överföres	16 347
	<b>16 347</b>

**Not 10 Obeskattade reserver**

	2023-12-31	2022-12-31
Periodiseringsfond 2019	120	120
Periodiseringsfond 2020	80	80
Periodiseringsfond 2022	30	30
	<b>230</b>	<b>230</b>
Skatteeffekt av schablonränta på periodiseringsfond	1	47

*R* *A*

2024050606495

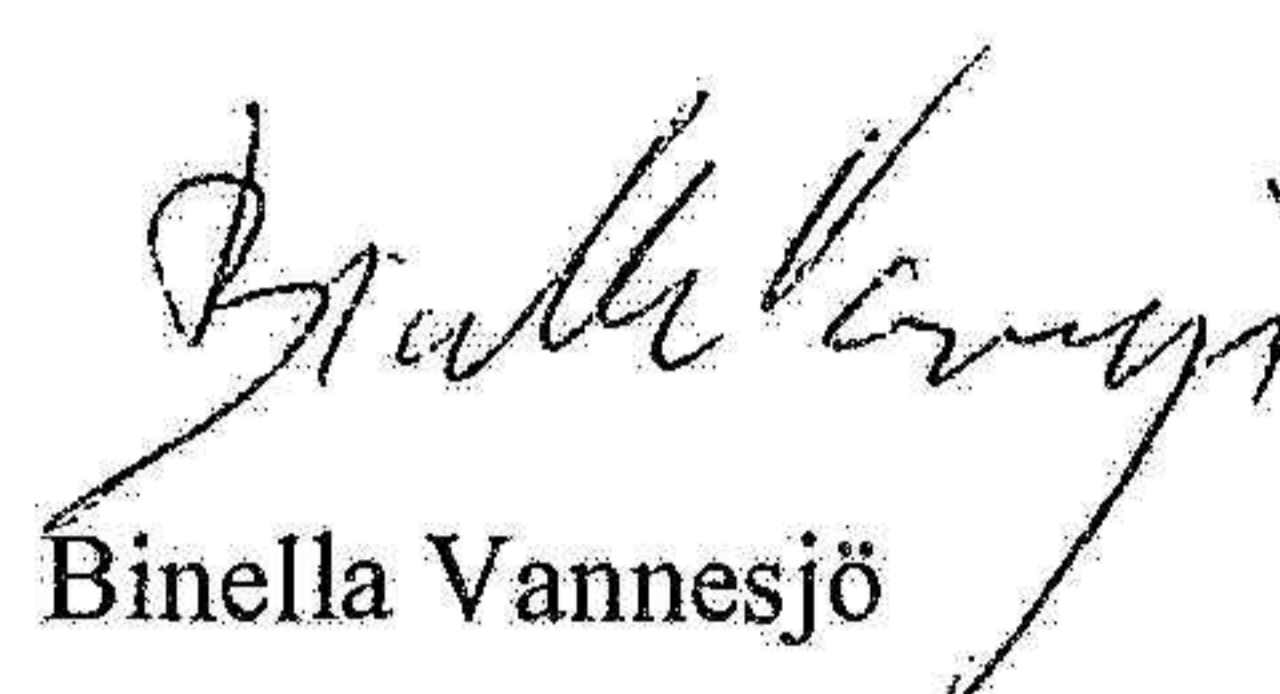
**Not 11 Ställda säkerheter**

	2023-12-31	2022-12-31
<b>Ställda säkerheter för egna skulder</b>		
Andelar i dotterbolaget AnVa Components AB	0	21 093
	0	21 093

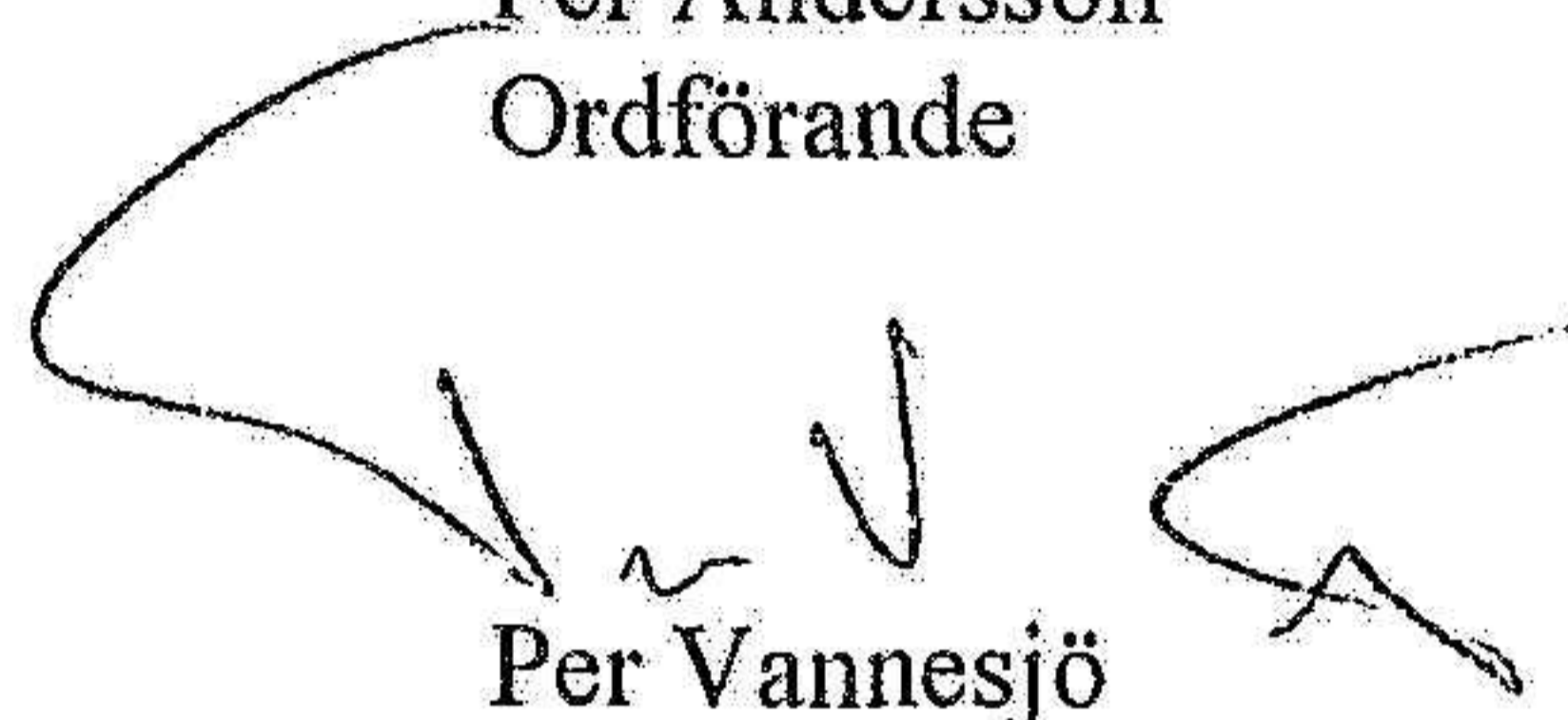
Västerås 2024-04-26



Per Andersson  
Ordförande



Binella Vannesjö



Per Vannesjö

Vår revisionsberättelse har lämnats 2024-04-26  
Öhrlings PricewaterhouseCoopers AB



Andreas Larsson  
Auktoriserad revisor

# Revisionsberättelse

Till bolagsstämman i AnVa HT Invest AB, org.nr 556960-8010

## Rapport om årsredovisningen

### Uttalanden

Vi har utfört en revision av årsredovisningen för AnVa HT Invest AB för år 2023.

Enligt vår uppfattning har årsredovisningen upprättats i enlighet med årsredovisningslagen och ger en i alla väsentliga avseenden rättvisande bild av AnVa HT Invest ABs finansiella ställning per den 31 december 2023 och av dess finansiella resultat för året enligt årsredovisningslagen. Förvaltningsberättelsen är förenlig med årsredovisningens övriga delar.

Vi tillstyrker därför att bolagsstämman fastställer resultaträkningen och balansräkningen för AnVa HT Invest AB.

### Grund för uttalanden

Vi har utfört revisionen enligt International Standards on Auditing (ISA) och god revisionssed i Sverige. Vårt ansvar enligt dessa standarder beskrivs närmare i avsnittet Revisorns ansvar. Vi är oberoende i förhållande till AnVa HT Invest AB enligt god revisorssed i Sverige och har i övrigt fullgjort vårt yrkesetiska ansvar enligt dessa krav.

Vi anser att de revisionsbevis vi har inhämtat är tillräckliga och ändamålsenliga som grund för våra uttalanden.

### Styrelsens ansvar

Det är styrelsen som har ansvaret för att årsredovisningen upprättas och att den ger en rättvisande bild enligt årsredovisningslagen. Styrelsen ansvarar även för den interna kontroll som de bedömer är nödvändig för att upprätta en årsredovisning som inte innehåller några väsentliga felaktigheter, vare sig dessa beror på oegentligheter eller misstag.

Vid upprättandet av årsredovisningen ansvarar styrelsen för bedömningen av bolagets förmåga att fortsätta verksamheten. De upplyser, när så är tillämpligt, om förhållanden som kan påverka förmågan att fortsätta verksamheten och att använda antagandet om fortsatt drift. Antagandet om fortsatt drift tillämpas dock inte om styrelsen avser att likvidera bolaget, upphöra med verksamheten eller inte har något realistiskt alternativ till att göra något av detta.

### Revisorns ansvar

Våra mål är att uppnå en rimlig grad av säkerhet om huruvida årsredovisningen som helhet inte innehåller några väsentliga felaktigheter, vare sig dessa beror på oegentligheter eller misstag, och att lämna en revisionsberättelse som innehåller våra uttalanden. Rimlig säkerhet är en hög grad av säkerhet, men är ingen garanti för att en revision som utförs enligt ISA och god revisionssed i Sverige alltid kommer att upptäcka en väsentlig felaktighet om en sådan finns. Felaktigheter kan uppstå på grund av oegentligheter eller misstag och anses vara väsentliga om de enskilt eller tillsammans rimligen kan förväntas påverka de ekonomiska beslut som användare fattar med grund i årsredovisningen.

En ytterligare beskrivning av vårt ansvar för revisionen av årsredovisningen finns på Revisorsinspektionens webbplats: [www.revisorsinspektionen.se/revisornsansvar](http://www.revisorsinspektionen.se/revisornsansvar). Denna beskrivning är en del av revisionsberättelsen.

## Rapport om andra krav enligt lagar och andra författningar

### Uttalanden

Utöver vår revision av årsredovisningen har vi även utfört en revision av styrelsens förvaltning för AnVa HT Invest AB för år 2023 samt av förslaget till dispositioner beträffande bolagets vinst eller förlust.

Vi tillstyrker att bolagsstämman disponerar vinsten enligt förslaget i förvaltningsberättelsen och beviljar styrelsens ledamöter ansvarsfrihet för räkenskapsåret.



## Grund för uttalanden

Vi har utfört revisionen enligt god revisionssed i Sverige. Vårt ansvar enligt denna beskrivs närmare i avsnittet Revisorns ansvar. Vi är oberoende i förhållande till AnVa HT Invest AB enligt god revisorssed i Sverige och har i övrigt fullgjort vårt yrkesetiska ansvar enligt dessa krav.

Vi anser att de revisionsbevis vi har inhämtat är tillräckliga och ändamålsenliga som grund för våra uttalanden.

## Styrelsens ansvar

Det är styrelsen som har ansvaret för förslaget till dispositioner beträffande bolagets vinst eller förlust. Vid förslag till utdelning innefattar detta bland annat en bedömning av om utdelningen är försvarlig med hänsyn till de krav som bolagets verksamhetsart, omfattning och risker ställer på storleken av bolagets egna kapital, konsolideringsbehov, likviditet och ställning i övrigt.

Styrelsen ansvarar för bolagets organisation och förvaltningen av bolagets angelägenheter. Detta innefattar bland annat att fortlöpande bedöma bolagets ekonomiska situation, och att tillse att bolagets organisation är utformad så att bokföringen, medelsförvaltningen och bolagets ekonomiska angelägenheter i övrigt kontrolleras på ett betryggande sätt.

## Revisorns ansvar

Vårt mål beträffande revisionen av förvaltningen, och därmed vårt uttalande om ansvarsfrihet, är att inhämta revisionsbevis för att med en rimlig grad av säkerhet kunna bedöma om någon styrelseledamot i något väsentligt avseende:

- företagit någon åtgärd eller gjort sig skyldig till någon försummelse som kan föranleda ersättningsskyldighet mot bolaget, eller
- på något annat sätt handlat i strid med aktiebolagslagen, årsredovisningslagen eller bolagsordningen.

Vårt mål beträffande revisionen av förslaget till dispositioner av bolagets vinst eller förlust, och därmed vårt uttalande om detta, är att med rimlig grad av säkerhet bedöma om förslaget är förenligt med aktiebolagslagen.

Rimlig säkerhet är en hög grad av säkerhet, men ingen garanti för att en revision som utförs enligt god revisionssed i Sverige alltid kommer att upptäcka åtgärder eller försummelser som kan föranleda ersättningsskyldighet mot bolaget, eller att ett förslag till dispositioner av bolagets vinst eller förlust inte är förenligt med aktiebolagslagen.

En ytterligare beskrivning av vårt ansvar för revisionen av förvaltningen finns på Revisorsinspektionens webbplats: [www.revisorsinspektionen.se/revisornsansvar](http://www.revisorsinspektionen.se/revisornsansvar). Denna beskrivning är en del av revisionsberättelsen.


Västerås den 26 april 2024

Öhrlings PricewaterhouseCoopers AB



Andreas Larsson  
Auktoriserad revisor

FOTOSTATKÖPIA  
...med ... bestyrks



Per Andersson

Styrelsen och verkställande direktören för

# AnVa Industries AB

Org nr 556947-9578

får härmed avge

## Årsredovisning och koncernredovisning

för räkenskapsåret 2023-01-01 - 2023-12-31

<b>Innehållsförteckning:</b>	<b>Sida</b>
Förvaltningsberättelse	1-3
Resultaträkning - koncern	4
Balansräkning - koncern	5-6
Kassaflödesanalys - koncern	8
Resultaträkning - moderföretag	9
Balansräkning - moderföretag	10-11
Kassaflödesanalys - moderföretag	12
Noter	13-30

2

## Förvaltningsberättelse

Styrelsen och verkställande direktören för AnVa Industries AB, 556947-9578 får härmed avge årsredovisning för 2023. Årsredovisningen är upprättad i svenska kronor, SEK. Om inte annat särskilt anges, redovisas alla belopp i tusentals kronor. Uppgifter inom parentes avser föregående år.

### Allmänt om verksamheten

#### Koncern

AnVa Industries med säte i Västerås är en industrikoncern som, med kunden i fokus, långsiktigt utvecklar och förvaltar gruppens bolag. Koncernens industriella kompetenser, fördelade över 13 operativa enheter, innefattar skärande bearbetning i stål och gjutgods, grossisthandel av stålrör och stålstång, formsprutning, extrudering och vacuumformning av polymera material, plåt- och rörformning samt automationslösningar med fokus på materialförflyttning.

Koncernen är verksam inom många industriområden som fordonsindustrin, gruvindustrin, allmän mekanisk industri, kraftgenerering, möbel och inredning mm. Många av AnVa Industries kunder är baserade i Sverige med verksamheter eller produktion utomlands. Koncernen har för avsikt att stötta våra kunders utomlandsproduktion och finns idag i Sverige, Litauen, Tyskland samt Kina.

#### Moderbolag

Bolaget ska utgöra moderbolag för tillverkande industriföretag, bedriva konsultverksamhet inom företagsledning samt därmed förenlig verksamhet.

Bolagets ägs till 100 % av AnVa Industries Holding AB, 559150-0052, som är dotterföretag till AnVa Invest AB, 559147-2831, som i sin tur är dotterföretag till AnVa Invest Holding AB, 559223-5997. Koncernredovisning upprättas för högsta koncern i AnVa Invest Holding AB.

### Utveckling av företagets verksamhet, resultat och ställning

#### Koncern

Belopp KSEK	2023-12-31	2022-12-31	2021-12-31	2020-12-31	2019-12-31
Nettoomsättning	1 076 319	1 102 217	978 144	689 366	740 295
Resultat efter finansiella poster	-21 964	30 281	123 071	21 569	10 575
Balansomslutning	657 839	651 313	705 451	510 598	472 715
Soliditet %	32	35	35	28	24
Avkastning på totalt kapital %	-1	6	19	5	3
Avkastning på eget kapital %	-11	13	50	15	9

#### Moderbolag

Belopp KSEK	2023-12-31	2022-12-31	2021-12-31	2020-12-31	2019-12-31
Nettoomsättning	6 711	6 428	6 208	4 267	4 734
Resultat efter finansiella poster	-298	27 727	19 071	234	11 136
Balansomslutning	66 226	58 853	63 561	29 132	25 973
Soliditet %	52	59	66	76	81
Avkastning på totalt kapital %	1	48	31	1	43
Avkastning på eget kapital %	-1	80	46	1	53

Nyckeltalsdefinitioner framgår av redovisnings- och värderingsprinciperna.

## Väsentliga händelser under räkenskapsåret

Efterfrågan var under 2023 fortsatt god efter svängningarna under 2020 och 2021 inom främst bilindustrin. Ordergången från våra huvudsakliga kunder mot främst bilindustrin har varit något lägre än förväntat och planerat. Totalt har vår nettoomsättning 2023 minskat jämfört med 2022 med 26 MSEK (-2 %). Under året har ett antal nya serievolymprojekt för gummi- och plastartiklar startats, som kommer påverka 2024 och framåt positivt. Lönsamheten i koncernen har under verksamhetsåret påverkats av stora prisökningar på ingående material och övriga omkostnader, men även av ett större kundprojekt som tvingats pausa. Därtill en investering i effektivisering genom en sammanslagning av tre produktionsenheter, som i sin helhet har kostnadsförts.

Koncernens likviditet har under året varit god. Vi har en god förmåga i våra dotterbolag att löpande anpassa verksamheten till förändrade förutsättningar från marknaden.

## Förväntad framtida utveckling samt väsentliga risker och osäkerhetsfaktorer

### Koncern

Det är svårt att förutse utvecklingen framåt där osäkerheten ökat i fjärde kvartalet 2023 genom en svagare global konjunktur och ökade geopolitiska risker som riskerar att störa leveranskedjorna framåt. Fortsatt höga räntor bidrar till nedgång i konsumtion och bostadsinvesteringar 2024. Detta till trots bedömer vi ungefär oförändrade volymer under 2024 drivet av ett par nya kundprojekt med ökande volymer under året som förväntas balansera koncernens totala omsättning. Koncernens resultat förväntas väsentligen förbättras som följd av genomförda prishöjningar, samt anpassningar av verksamheten.

Den verksamhet som bedrivs i koncernens bolag medför inte risker utöver vad som förekommer eller kan antas förekomma i branscherna som vi verkar i. Koncernens väsentliga risker och osäkerhetsfaktorer är främst det allmänna konjunkturläget och efterfrågan hos våra väsentliga och största kunder. Vår bedömning är att vi är väl positionerade i kvalitets- och prisfrågor samt har hög effektivitet. Bedömningen är att koncernen är rustad för att snabbt kunna korrigera resurser och balansera kassaflödet om så krävs.

### Finansiell riskhantering

Koncernen finansieras i huvudsak av eget kapital, externt tillhandahållet kapital och rörelseskulder. Kapitalkostnaden för externt kapital utgör ca 1,4 % av koncernens omsättning.

Koncernen bedömer löpande de finansiella riskerna med i koncernen ingående verksamheter. De finansiella riskerna kan primärt delas upp i följande kategorier: Marknadsrisk (inkl valutarisk, ränterisk och prisrisk), kreditrisk och likviditetsrisk.

### Valutarisk

Koncernens försäljning sker i såväl lokal valuta som i utländsk valuta och då främst i EUR. Inköpen sker företrädesvis i lokal valuta men även i EUR. EUR har en större påverkan på koncernen men koncern har en god balans mellan försäljning i EUR och inköp i EUR. Försäljning i EUR uppgår till ca 21 % och inköp i EUR uppgår till ca 28 % av totala kostnader varvid en god balans och naturlig säkring uppnås. Ambitionen är att skapa balanserade flöden i de valutor som exponeringen är störst i. Kurssäkring (terminskontrakt) av valutaflöden sker endast i mindre omfattning.

Valutarisk i form av omräkning av utländska dotterbolags tillgångar och skulder (sk omräkningsexponering) finns främst i EUR. Denna risk är av redovisningskaraktär och påverkar endast redovisat eget kapital. Nettoexponeringen i EUR i utländska dotterbolag är dock mycket låg och bedöms inte påverka koncernen.

### Ränterisk

Koncernens ränterisk är kopplad till räntebärande skulder, vilka per balansdagen uppgick till 213 000 tkr. Koncernens upplåning består av checkkredit, banklån, avbetalningslån samt leasingkontrakt. Koncernens räntebärande skulder löper samtliga med rörlig ränta. Effekten/risken av 1 %-enhets ränteökning kan beräknas till ca 2,1 mkr.

### Prisrisk

Pris avser främst risk för fall i värde för värdepapper. Koncernen har inga väsentliga marknadsnoterade innehav.

Kreditrisk

Koncernen eftersträvar bästa möjliga kreditvärdighet på koncernens motparter. Merparten av koncernens försäljning kan ske med låg kreditrisk. Historiskt sett har kundförlusterna varit mycket låga och koncernen bedömer att nuvarande kundstruktur medför en låg kreditrisk.

Likviditetsrisk

Koncernen arbetar kontinuerligt med sin likviditet och koncernen har checkkrediter för att balansera likviditetsrisken samt en 6 månaders rullande likviditetsplanering som omfattar koncernens samtliga enheter. Koncernens investeringsverksamhet, i huvudsak bestående av maskininvesteringar och företagsförvärv inom utvalda industrisegment, ställer från tid till annan krav på större likviditetsposter vilka är beroende av att kapital tillförs. För att balansera denna risk arbetar koncernen löpande med anskaffning av kapital i proportion till planerade investeringar. Koncernens likviditetsrisk bedöms låg och ett tillräckligt tillgängligt utrymme på koncernens checkkrediter bedöms finnas.

**Moderbolag**

De ägda bolagen har under året i allt väsentligt utvecklats väl och styrelsen bedömer marknadsförutsättningarna för 2024 som rimliga och de ägda bolagen förväntas under 2024 fortsätta rationaliserings- och andra förbättringsaktiviteter.

**Koncernens hållbarhetsarbete**

AnVa Industries och koncernen bedriver ett omfattande hållbarhetsarbete med avsikt att avge en Hållbarhetsrapport enl årsredovisningslagen avseende 2024 under våren 2025. Hållbarhetsarbetet har bedrivits sedan starten av 2022 i samtliga koncernens bolag och väsentlighetsanalys och intressentdialog är färdigställd, mål har formulerats och sammanställning av mätvärden är i slutfasen. Koncernens mål är att väsentligt minska sina avtryck på miljön, förbättra arbetsförhållanden och stärka den ekonomiska hållbarheten.

**Tillstånds- eller anmälningspliktig verksamhet enligt miljöbalken**

**Koncern**

Moderbolaget bedriver inte tillståndspliktig eller anmälningspliktig verksamhet enligt miljöbalken. Företagets verksamhet har ingen betydande miljöpåverkan. Miljöpåverkan på respektive dotterföretag framgår av respektive dotterföretags årsredovisning.

**Förslag till disposition beträffande bolagets vinst**

Styrelsen och verkställande direktören föreslår att till förfogande stående vinstmedel, 33 204 150 kronor disponeras enligt följande:

	<i>Belopp i SEK</i>
Balanseras i ny räkning	33 204 150
<b>Summa</b>	<b>33 204 150</b>

Vad beträffar företagets resultat och ställning i övrigt, hänvisas till efterföljande resultat- och balansräkningar med tillhörande kommentarer. Samtliga belopp anges i Tkr om inget annat anges.

## Resultaträkning - koncernen

<i>Belopp i KSEK</i>	<i>Not</i>	<i>2023-01-01- 2023-12-31</i>	<i>2022-01-01- 2022-12-31</i>
<b>Rörelsens intäkter</b>			
Nettoomsättning	3	1 076 319	1 102 217
Förändring av varulager samt pågående arbeten för annans räkning		-6 510	5 602
Aktiverat arbete för egen räkning		752	1 178
Andel i intresseföretags resultat	4	150	-250
Övriga rörelseintäkter	5	25 340	23 360
		<u>1 096 051</u>	<u>1 132 107</u>
<b>Rörelsens kostnader</b>			
Råvaror och förnödenheter		-530 483	-555 079
Övriga externa kostnader	6,7	-203 316	-184 120
Personalkostnader	8	-312 027	-302 657
Av- och nedskrivningar av materiella och immateriella anläggningstillgångar		-47 508	-43 762
Övriga rörelsekostnader		-9 316	-7 022
<b>Rörelseresultat</b>		<u>-6 599</u>	<u>39 467</u>
<b>Resultat från finansiella poster</b>			
Ränteintäkter och liknande resultatposter	11	189	43
Räntekostnader och liknande resultatposter	12	-15 554	-9 229
<b>Resultat efter finansiella poster</b>		<u>-21 964</u>	<u>30 281</u>
Koncernbidrag		-	-1 400
<b>Resultat före skatt</b>		<u>-21 964</u>	<u>28 881</u>
Skatt på årets resultat	14	1 767	-5 612
<b>Årets resultat</b>		<u>-20 197</u>	<u>23 269</u>
Hänförligt till			
Moderföretagets aktieägare		-18 932	21 464
Innehav utan bestämmande inflytande		-1 265	1 805

*R*

## Balansräkning - koncernen

Belopp i KSEK	Not	2023-12-31	2022-12-31
<b>TILLGÅNGAR</b>			
<b>Anläggningstillgångar</b>			
<i>Immateriella anläggningstillgångar</i>			
Balanserade utgifter för utvecklingsarbeten och liknande arbeten	15	318	58
Goodwill	16	18 207	27 665
		<u>18 525</u>	<u>27 723</u>
<i>Materiella anläggningstillgångar</i>			
Byggnader och mark	17	59 085	59 839
Maskiner och andra tekniska anläggningar	18	125 654	93 335
Inventarier, verktyg och installationer	19	17 003	13 453
Pågående nyanläggningar och förskott avseende materiella anläggningstillgångar	20	8 770	5 936
		<u>210 512</u>	<u>172 563</u>
<i>Finansiella anläggningstillgångar</i>			
Andra långfristiga värdepappersinnehav		2 561	2 561
Andra långfristiga fordringar	22	521	521
Uppskjuten skattefordran	23	1 461	794
		<u>4 543</u>	<u>3 876</u>
<b>Summa anläggningstillgångar</b>		<u>233 580</u>	<u>204 162</u>
<b>Omsättningstillgångar</b>			
<i>Varulager m m</i>			
Råvaror och förnödenheter		123 570	135 302
Varor under tillverkning		33 190	33 926
Färdiga varor och handelsvaror		35 606	41 367
Förskott till leverantörer		1 197	303
		<u>193 563</u>	<u>210 898</u>
<i>Kortfristiga fordringar</i>			
Kundfordringar		156 592	172 268
Fordringar hos koncernföretag		8 715	1 405
Skattefordringar		9 106	6 824
Övriga fordringar		5 944	5 110
Förutbetalda kostnader och upplupna intäkter	24	34 093	30 900
		<u>214 450</u>	<u>216 507</u>
<i>Kortfristiga placeringar</i>		155	-
<i>Kassa och bank</i>		16 091	19 746
<b>Summa omsättningstillgångar</b>		<u>424 259</u>	<u>447 151</u>
<b>SUMMA TILLGÅNGAR</b>		<u>657 839</u>	<u>651 313</u>

2

## Balansräkning - koncernen

Belopp i KSEK	Not	2023-12-31	2022-12-31
<b>EGET KAPITAL OCH SKULDER</b>			
<i>Eget kapital</i>			
Aktiekapital		100	100
Övrigt tillskjutet kapital		13 633	14 117
Annat eget kapital inklusive årets resultat	25	182 751	201 677
Eget kapital hänförligt till moderföretagets aktieägare		196 484	215 894
Innehav utan bestämmande inflytande		11 623	12 893
Summa eget kapital		208 107	228 787
<i>Avsättningar</i>			
Avsättningar för pensioner och liknande förpliktelser	26	7 432	7 143
Uppskjuten skatteskuld	23	27 322	29 691
Övriga avsättningar	27	-	150
		34 754	36 984
<i>Långfristiga skulder</i>			
Checkräkningskredit	28	53 413	34 399
Övriga skulder till kreditinstitut	29	91 105	93 893
Övriga långfristiga skulder	30	956	2 868
		145 474	131 160
<i>Kortfristiga skulder</i>			
Skulder till kreditinstitut	29	44 730	28 950
Förskott från kunder		4 330	1 010
Leverantörsskulder		101 341	105 044
Skatteskulder		4 573	8 465
Övriga kortfristiga skulder		45 271	54 694
Upplupna kostnader och förutbetalda intäkter	31	69 259	56 219
		269 504	254 382
<b>SUMMA EGET KAPITAL OCH SKULDER</b>		<b>657 839</b>	<b>651 313</b>

## Rapport över förändring i eget kapital - koncernen

	<i>Aktie- kapital</i>	<i>Övrigt tillskjutet kapital</i>	<i>Annat eget kapital inkl årets resultat</i>	<i>Innehav utan best. inflytande</i>	<i>Summa eget kapital</i>
<b>Vid årets början</b>	100	14 117	201 677	12 893	228 787
<i>Förändringar direkt mot eget kapital</i>					
Omräkningsdifferenser		-484	6	-5	-483
Årets resultat			-18 932	-1 265	-20 197
<b>Vid årets slut</b>	<b>100</b>	<b>13 633</b>	<b>182 751</b>	<b>11 623</b>	<b>208 107</b>

2

## Kassaflödesanalys - koncern

<i>Belopp i KSEK</i>	<i>Not</i>	<i>2023-12-31</i>	<i>2022-12-31</i>
<b>Den löpande verksamheten</b>			
Resultat efter finansiella poster		-21 964	30 281
Justeringar för poster som inte ingår i kassaflödet, m m	33	46 361	36 553
		24 397	66 834
Betald inkomstskatt		-7 782	-6 066
<b>Kassaflöde från den löpande verksamheten före förändringar av rörelsekapital</b>		<b>16 615</b>	<b>60 768</b>
<i>Kassaflöde från förändringar i rörelsekapital</i>			
Ökning(-)/Minskning (+) av varulager		20 356	-17 989
Ökning(-)/Minskning (+) av rörelsefordringar		6 910	-5 176
Ökning(+)/Minskning (-) av rörelseskulder		8 035	-9 518
<b>Kassaflöde från den löpande verksamheten</b>		<b>51 916</b>	<b>28 085</b>
<b>Investeringsverksamheten</b>			
Förvärv av dotterföretag/rörelse, netto likvidpåverkan		14 027	-
Förvärv av immateriella anläggningstillgångar		-334	-
Förvärv av materiella anläggningstillgångar		-66 256	-26 332
Avyttring av materiella anläggningstillgångar		1 855	2 604
Förvärv av finansiella tillgångar		-	-59
<b>Kassaflöde från investeringsverksamheten</b>		<b>-50 708</b>	<b>-23 787</b>
<b>Finansieringsverksamheten</b>			
Upptagna lån		56 561	16 869
Amortering av låneskulder		-67 713	-51 432
Förändring checkkredit		6 355	7 749
Lämnade koncernbidrag		-	-1 400
Utbetald utdelning till moderföretagets aktieägare		-	-36 300
Utbetald utdelning till andelar utan bestämmande inflytande		-	-3 155
<b>Kassaflöde från finansieringsverksamheten</b>		<b>-4 797</b>	<b>-67 669</b>
<b>Årets kassaflöde</b>		<b>-3 589</b>	<b>-63 371</b>
<b>Likvida medel vid årets början</b>		<b>19 746</b>	<b>83 385</b>
<b>Kursdifferens i likvida medel</b>		<b>-66</b>	<b>309</b>
<b>Likvida medel vid årets slut</b>		<b>16 091</b>	<b>20 323</b>

R

## Resultaträkning - moderföretag

Belopp i KSEK	Not	2023-01-01- 2023-12-31	2022-01-01- 2022-12-31
<b>Rörelsens intäkter</b>			
Nettoomsättning	3	6 711	6 428
		6 711	6 428
<b>Rörelsens kostnader</b>			
Övriga externa kostnader	6,7	-3 332	-2 469
Personalkostnader	8	-3 094	-2 867
<b>Rörelseresultat</b>	9	285	1 092
<b>Resultat från finansiella poster</b>			
Resultat från andelar i koncernföretag	10	-	27 012
Ränteintäkter och liknande resultatposter	11	597	150
Räntekostnader och liknande resultatposter	12	-1 180	-527
<b>Resultat efter finansiella poster</b>		-298	27 727
Bokslutsdispositioner	13	-50	-220
Koncernbidrag	13	-10	100
<b>Resultat före skatt</b>		-358	27 607
Skatt på årets resultat	14	53	-138
<b>Årets resultat</b>		-305	27 469

*R*

## Balansräkning - moderbolag

<i>Belopp i KSEK</i>	<i>Not</i>	<i>2023-12-31</i>	<i>2022-12-31</i>
<b>TILLGÅNGAR</b>			
<b>Anläggningstillgångar</b>			
<i>Finansiella anläggningstillgångar</i>			
Andelar i koncernföretag	21	21 834	19 194
Fordringar hos koncernföretag		29 153	33 153
Uppskjuten skattefordran	23	86	-
		<u>51 073</u>	<u>52 347</u>
<b>Summa anläggningstillgångar</b>		<u>51 073</u>	<u>52 347</u>
<b>Omsättningstillgångar</b>			
<i>Kortfristiga fordringar</i>			
Fordringar hos koncernföretag		12 785	6 138
Aktuell skattefordran		424	-
Övriga fordringar		75	14
Förutbetalda kostnader och upplupna intäkter	24	55	63
		<u>13 339</u>	<u>6 215</u>
<i>Kassa och bank</i>		1 814	291
<b>Summa omsättningstillgångar</b>		<u>15 153</u>	<u>6 506</u>
<b>SUMMA TILLGÅNGAR</b>		<u>66 226</u>	<u>58 853</u>

12

## Balansräkning - moderbolag

Belopp i KSEK	Not	2023-12-31	2022-12-31
<b>EGET KAPITAL OCH SKULDER</b>			
<i>Eget kapital</i>			
<i>Bundet eget kapital</i>			
Aktiekapital		100	100
		<u>100</u>	<u>100</u>
<i>Fritt eget kapital</i>			
	25		
Balanserad vinst eller förlust		33 509	6 040
Årets resultat		-305	27 469
		<u>33 204</u>	<u>33 509</u>
<b>Summa eget kapital</b>		<u>33 304</u>	<u>33 609</u>
<i>Obeskattade reserver</i>			
Periodiseringsfonder		1 240	1 190
		<u>1 240</u>	<u>1 190</u>
<i>Kortfristiga skulder</i>			
Leverantörsskulder		48	20
Skulder till koncernföretag		31 076	23 696
Aktuell skatteskuld		-	66
Övriga kortfristiga skulder		455	242
Upplupna kostnader och förutbetalda intäkter	31	103	30
		<u>31 682</u>	<u>24 054</u>
<b>SUMMA EGET KAPITAL OCH SKULDER</b>		<u>66 226</u>	<u>58 853</u>

### Rapport över förändring i eget kapital - moderbolaget

	Aktie- kapital	Balanserat resultat	Årets resultat	Summa
<b>Vid årets början</b>	100	6 040	27 469	33 609
Omföring föreg års resultat		27 469	-27 469	
Årets resultat			-305	-305
<b>Vid årets slut</b>	<u>100</u>	<u>33 509</u>	<u>-305</u>	<u>33 304</u>

Aktiekapital 10 000 aktier á kvotvärde 10 kronor.

## Kassaflödesanalys - moderbolag

<i>Belopp i KSEK</i>	<i>Not</i>	<i>2023-12-31</i>	<i>2022-12-31</i>
<b>Den löpande verksamheten</b>			
Resultat efter finansiella poster		-298	27 727
		-298	27 727
Betald skatt		-523	-159
<b>Kassaflöde från den löpande verksamheten före förändringar av rörelsekapital</b>		<b>-821</b>	<b>27 568</b>
<i>Kassaflöde från förändringar i rörelsekapital</i>			
Ökning(-)/Minskning (+) av rörelsefordringar		-2 699	-972
Ökning(+)/Minskning (-) av rörelseskulder		7 693	2 404
<b>Kassaflöde från den löpande verksamheten</b>		<b>4 173</b>	<b>29 000</b>
<b>Investeringsverksamheten</b>			
Lämnade aktieägartillskott		-2 640	-
<b>Kassaflöde från investeringsverksamheten</b>		<b>-2 640</b>	<b>-</b>
<b>Finansieringsverksamheten</b>			
Erhållna koncernbidrag		3 300	1 700
Lämnade koncernbidrag		-3 310	-1 600
Utbetald utdelning till moderföretagets aktieägare		-	-34 781
<b>Kassaflöde från finansieringsverksamheten</b>		<b>-10</b>	<b>-34 681</b>
<b>Årets kassaflöde</b>		<b>1 523</b>	<b>-5 681</b>
<b>Likvida medel vid årets början</b>		<b>291</b>	<b>5 972</b>
<b>Likvida medel vid årets slut</b>		<b>1 814</b>	<b>291</b>

*R*

## Noter

### Not 1 Redovisningsprinciper och bokslutskommentarer

Belopp i KSEK om inget annat anges.

#### Allmänna redovisningsprinciper

Årsredovisningen har upprättats i enlighet med årsredovisningslagen och Bokföringsnämndens allmänna råd BFNAR 2012:1 Årsredovisning och koncernredovisning (K3).

Moderföretaget tillämpar samma redovisningsprinciper som koncernen. Redovisningsprinciperna är oförändrade i jämförelse med föregående år.

#### Värderingsprinciper mm

Tillgångar, avsättningar och skulder har värderats till anskaffningsvärden om inget annat anges nedan.

#### Intäkter

Det inflöde av ekonomiska fördelar som företaget erhållit eller kommer att erhålla för egen räkning redovisas som intäkt. Intäkter värderas till verkliga värdet av det som erhållits eller kommer att erhållas, med avdrag för rabatter.

Försäljning av varor redovisas när väsentliga risker och fördelar övergår från säljare till köpare i enlighet med försäljningsvillkoren.

#### Koncernbidrag och aktieägartillskott

Koncernbidrag som erhållits/lämnats redovisas som en bokslutsdisposition i resultaträkningen. Det erhållna/lämnade koncernbidraget har påverkat företagets aktuella skatt.

Aktieägartillskott som erhållits utan att emitterade aktier eller andra egetkapitalinstrument lämnats i utbyte redovisas direkt i eget kapital. Återbetalda aktieägartillskott redovisas som en minskning av eget kapital när beslut om återbetalning fattats.

#### Koncernredovisning

##### Dotterbolag

Dotterföretag är företag i vilka moderföretaget direkt eller indirekt innehar mer än 50 % av röstetalet eller på annat sätt har ett bestämmande inflytande. Bestämmande inflytande innebär en rätt att utforma ett företags finansiella och operativa strategier i syfte att erhålla ekonomiska fördelar. Redovisningen av rörelseförvärv bygger på enhetssynen. Det innebär att förvärvsanalysen upprättas per den tidpunkt då förvärvaren får bestämmande inflytande. Från och med denna tidpunkt ses förvärvaren och den förvärvade enheten som en redovisningsenhet. Tillämpningen av enhetssynen innebär vidare att alla tillgångar (inklusive goodwill) och skulder samt intäkter och kostnader medräknas i sin helhet även för delägda dotterföretag.

Anskaffningsvärdet för dotterföretag beräknas till summan av verkligt värde vid förvärvstidpunkten för erlagda tillgångar med tillägg av uppkomna och övertagna skulder samt emitterade eget kapitalinstrument, utgifter som är direkt hänförliga till rörelseförvärvet samt eventuell tilläggsköpeskilling. I förvärvsanalysen fastställs det verkliga värdet, med några undantag, vid förvärvstidpunkten av förvärvade identifierbara tillgångar och övertagna skulder samt minoritetsintresse. Minoritetsintresse värderas till verkligt värde vid förvärvstidpunkten. Från och med förvärvstidpunkten inkluderas i koncernredovisningen det förvärvade företagets intäkter och kostnader, identifierbara tillgångar och skulder liksom eventuell uppkommen goodwill.

2

### ***Intressebolag***

Aktieinnehav i intresseföretag, i vilka koncernen har lägst 20% och högst 50% av rösterna eller på annat sätt har ett betydande inflytande över den driftsmässiga och finansiella styrningen, redovisas normalt enligt kapitalandelsmetoden. Kapitalandelsmetoden innebär att det i koncernen bokförda värdet på aktierna i intresseföretagen motsvaras av koncernens andel i intresseföretagens egna kapital samt eventuella restvärden på koncernmässiga över- och undervärden. I koncernens resultaträkning redovisas som "Andel i intresseföretags resultat" koncernens andel i intresseföretagens resultat efter finansiella intäkter och kostnader justerat för eventuella avskrivningar på eller upplösningar av förvärvade över- respektive undervärden. Koncernens andel i intresseföretagens redovisade skatter ingår i koncernens skattekostnader.

Vinstandelar upparbetade efter förvärven av intresseföretagen som ännu inte realiserats genom utdelning, avsätts till kapitalandelsfonden som utgör en del av koncernens bundna egna kapital.

### ***Goodwill***

Koncernmässig goodwill uppkommer när anskaffningsvärdet vid förvärv av andelar i dotterbolag överstiger det i förvärvsanalysen fastställda värdet på det förvärvade företags identifierbara nettotillgångar. Goodwill redovisas till anskaffningsvärde med avdrag för ackumulerade avskrivningar och eventuell nedskrivning.

### ***Leasing - leasetagare***

Alla leasingavtal har klassificerats som finansiella eller operationella leasingavtal. Ett finansiellt leasingavtal är ett leasingavtal enligt vilka de risker och fördelar som är förknippade med att äga en tillgång i allt väsentligt överförs från leasegivaren till leasetagaren. Ett operationellt leasingavtal är ett leasingavtal som inte är ett finansiellt leasingavtal.

### ***Finansiella leasingavtal***

Rättigheter och skyldigheter enligt finansiella leasingavtal redovisas som tillgång och skuld i koncernbalansräkningen. Vid det första redovisningstillfället värderas tillgången och skulden till det lägsta av tillgångens verkliga värde och nuvärdet av minimileaseavgifterna. Utgifter som är direkt hänförliga till ingående och upplägg av leasingavtalet läggs till det belopp som redovisas som tillgång. Efter det första redovisningstillfället fördelas minimileaseavgifterna på ränta och amortering av skulden enligt effektivräntemetoden. Variabla avgifter redovisas som kostnader det räkenskapsår de uppkommit. Den leasade tillgången skrivs av över nyttjandeperioden.

### ***Operationella leasingavtal***

Leasingavgifterna enligt operationella leasingavtal, inklusive förhöjd förstagångshyra men exklusive utgifter för tjänster som försäkring och underhåll, redovisas som kostnad linjärt över leasingperioden. Lokalhyreskontrakt bedöms som operationell leasing.

### ***Utländsk valuta***

Monetära poster i utländsk valuta räknas om till balansdagens kurs. Icke-monetära poster räknas inte om utan redovisas till kursen vid anskaffningstillfället.

### ***Ersättning till anställda***

Kortfristiga ersättningar i koncernen utgörs av lön, sociala avgifter, betald semester, betald sjukfrånvaro, sjukvård och bonus. Kortfristiga ersättningar redovisas som en kostnad och en skuld då den finns en legal eller informell förpliktelse att betala ut en ersättning.

### **Skatt**

Skatt på årets resultat i resultaträkningen består av aktuell skatt och uppskjuten skatt. Aktuell skatt är inkomstskatt för innevarande räkenskapsår som avser årets skattepliktiga resultat och den del av tidigare räkenskapsårs inkomstskatt som ännu inte har redovisats. Uppskjuten skatt är inkomstskatt för skattepliktigt resultat avseende framtida räkenskapsår till följd av tidigare transaktioner eller händelser.

Uppskjuten skatteskuld redovisas för alla skattepliktiga temporära skillnader, dock inte för temporära skillnader som härrör från första redovisningen av goodwill. Uppskjuten skattefordran redovisas för avdragsgilla temporära skillnader och för möjligheten att i framtiden använda skattemässiga underskottsavdrag. Värderingen baseras på hur det redovisade värdet för motsvarande tillgång eller skuld förväntas återvinnas respektive regleras. Beloppen baseras på de skattesatser och skatteregler som är beslutade före balansdagen och har inte nuvärdeberäknats.

Uppskjutna skattefordringar har värderats till högst det belopp som sannolikt kommer att återvinnas baserat på innevarande och framtida skattepliktiga resultat. Värderingen omprövas varje balansdag. I koncernbalansräkningen delas obeskattade reserver upp på uppskjuten skatt och eget kapital.

### **Immateriella tillgångar**

#### *Övriga immateriella tillgångar*

Övriga immateriella tillgångar som förvärvats av företaget är redovisade till anskaffningsvärde minus ackumulerade avskrivningar och nedskrivningar. Utgifter för internt genererad goodwill och varumärken redovisas i resultaträkningen som kostnad då de uppkommer.

#### *Avskrivningar*

Avskrivning sker linjärt över tillgångens beräknade nyttjandeperiod. Avskrivningen redovisas som kostnad i resultaträkningen.

	Koncern	Moderföretag
	År	År
Följande avskrivningstider tillämpas:		
<i>Förvärvade immateriella tillgångar</i>		
Dataprogram	5	-
Goodwill	5	-

### **Materiella anläggningstillgångar**

Materiella anläggningstillgångar redovisas till anskaffningsvärde minskat med ackumulerade avskrivningar och nedskrivningar. I anskaffningsvärdet ingår förutom inköpspriset även utgifter som är direkt hänförliga till förvärvet. När en komponent i en anläggningstillgång byts ut, utrangeras eventuell kvarvarande del av den gamla komponenten och den nya komponentens anskaffningsvärde aktiveras. Tillkommande utgifter som avser tillgångar som inte delas upp i komponenter läggs till anskaffningsvärdet om de beräknas ge företaget framtida ekonomiska fördelar, till den del tillgångens prestanda ökar i förhållande till tillgångens värde vid anskaffningstidpunkten. Realisationsvinst respektive realisationsförlust vid avyttring av en anläggningstillgång redovisas som övrig rörelseintäkt respektive övrig rörelsekostnad.

2

### *Tillkommande utgifter*

Tillkommande utgifter som uppfyller tillgångskriteriet räknas in i tillgångens redovisade värde. Utgifter för löpande underhåll och reparationer redovisas som kostnader när de uppkommer.

### *Avskrivningar*

Avskrivning sker linjärt över tillgångens beräknade nyttjandeperiod eftersom det återspeglar den förväntade förbrukningen av tillgångens framtida ekonomiska fördelar. Avskrivningen redovisas som kostnad i resultaträkningen.

Följande avskrivningstider tillämpas:

	<i>Koncern</i>	<i>Moder-</i>
	<i>År</i>	<i>bolag</i>
	<i>År</i>	<i>År</i>
Materiella anläggningstillgångar:		
-Byggnader (Stommar)	40	-
-Byggnader (Ytskick tak och fasad)	25	-
-Byggnader (Inre ytskick, installationer)	25	-
-Markanläggningar	25	-
-Maskiner och andra tekniska anläggningar	3-12	-
-Inventarier, verktyg och installationer	3-5	-

Skillnaden mellan ovan nämnda avskrivningar och skattemässigt gjorda avskrivningar redovisas i de enskilda företagen som ackumulerade överavskrivningar, vilka ingår i obeskattade reserver.

### ***Kundfordringar och övriga fordringar***

Fordringar redovisas som omsättningstillgångar med undantag för poster med förfallodag mer än 12 månader efter balansdagen, vilka klassificeras som anläggningstillgångar.

Fordringar tas upp till det belopp som förväntas bli inbetalt efter avdrag för individuellt bedömda osäkra fordringar. Fordringar som är räntefria eller som löper med ränta som avviker från marknadsränta och har en löptid överstigande 12 månader redovisas till ett diskonterat nuvärde och tidsvärdeförändringen redovisas som ränteintäkt i resultaträkningen.

### ***Låneskulder och leverantörsskulder***

Låneskulder och leverantörsskulder redovisas initialt till anskaffningsvärde efter avdrag för transaktionskostnader. Skiljer sig det redovisade beloppet från det belopp som ska återbetalas vid förfallotidpunkten periodiseras mellanskillnaden som räntekostnad över lånets löptid med hjälp av instrumentets effektivränta. Härigenom överensstämmer vid förfallotidpunkten det redovisade beloppet och det belopp som ska återbetalas.

### ***Kvittning av finansiell fordran och finansiell skuld***

En finansiell tillgång och en finansiell skuld kvittas och redovisas med ett nettobelopp i balansräkningen endast då legal kvittningsrätt föreligger samt då en reglering med ett nettobelopp avses ske eller då en samtida avyttring av tillgången och reglering av skulden avses ske.

### **Varulager**

Varulagret värderas till det lägsta av anskaffningsvärdet enligt först in- först ut-principen och nettoförsäljningsvärdet på balansdagen. Gummimaterial avsett att användas i produktionen betraktas som en homogen varugrupp, varför kollektiv värdering tillämpas för detta. Anskaffningsvärdet fastställs med användning av först in, först ut-metoden (FIFU). För råvaror ingår alla utgifter som är direkt hänförliga till anskaffningen av varor i anskaffningsvärdet.

För varor under tillverkning och färdiga varor inkluderar anskaffningsvärdet formgivningingskostnader, råmaterial, direkt lön, andra direkta kostnader, hänförbara indirekta tillverkningskostnader. Värdet av de produkter som finns kvar i lager efter att ha varit föremål för en säsongs försäljning, skrivs ner baserat på historiskt utfall av försäljning av olika typer av produkter under efterföljande säsonger.

### **Avsättningar**

Företaget gör en avsättning när det finns en legal eller informell förpliktelse och en tillförlitlig uppskattning av beloppet kan göras.

### **Obeskattade reserver**

Obeskattade reserver redovisas med bruttobelopp i balansräkningen, inklusive den uppskjutna skatteskuld som är hänförlig till reserverna.

### **Bokslutsdispositioner**

Förändringar av obeskattade reserver redovisas som bokslutsdispositioner i resultaträkningen. Koncernbidrag redovisas som bokslutsdispositioner. Koncernbidrag som lämnas till ett dotterföretag redovisas dock som en ökning av andelens redovisade värde.

### **Kassaflödesanalys**

Kassaflödesanalysen upprättas enligt indirekt metod. Det redovisade kassaflödet omfattar endast transaktioner som medfört in- eller utbetalningar. Som likvida medel klassificeras företaget, förutom kassamedel, disponibla tillgodohavanden hos banker och andra kreditinstitut samt kortfristiga likvida placeringar som är noterade på en marknadsplats och har en kortare löptid än tre månader från anskaffningstidpunkten. Förändringar spärrade medel redovisas i investeringsverksamheten.

### **Nyckeltalsdefinitioner**

#### **Soliditet**

Eget kapital och obeskattade reserver (med avdrag för uppskjuten skatt) i förhållande till balansomslutningen.

#### **Avkastning på totalt kapital**

Resultat före avdrag för räntekostnader i förhållande till balansomslutningen.

#### **Avkastning på eget kapital**

Resultat efter finansiella poster i förhållande till eget kapital och obeskattade reserver (med avdrag för uppskjuten skatt).

### **Not 2 Uppskattningar och bedömningar**

Koncernen gör uppskattningar och bedömningar om framtiden. De uppskattningar för redovisningsändamål som blir följden av dessa kommer, definitionsmässigt, sällan att motsvara det verkliga resultatet. De uppskattningar och antaganden som innebär en betydande risk för väsentliga justeringar i redovisade värden för tillgångar och skulder under nästkommande år avser inkurans i lager, osäkra kundfordringar samt avsättningar.

### Not 3 Nettoomsättning per geografisk marknad

	2023-01-01- 2023-12-31	2022-01-01- 2022-12-31
<b>Koncern</b>		
<i>Nettoomsättningen fördelar sig på geografiska marknader enligt följande:</i>		
Norden	725 789	768 045
Europa	258 583	247 651
Nordamerika	25 111	12 914
Övriga marknader	66 836	73 607
<b>Summa</b>	<b>1 076 319</b>	<b>1 102 217</b>
<b>Moderbolag</b>		
Försäljning till dotterbolag, Sverige	6 711	6 428
<b>Summa</b>	<b>6 711</b>	<b>6 428</b>

### Not 4 Resultat från andelar i intresseföretag och gemensamt styrda företag

	2023-01-01- 2023-12-31	2022-01-01- 2022-12-31
Andel i intresseföretags resultat	150	-250
<b>Summa</b>	<b>150</b>	<b>-250</b>

### Not 5 Övriga rörelseintäkter

	2023-01-01- 2023-12-31	2022-01-01- 2022-12-31
<b>Koncern</b>		
Kursvinster på fordringar/skulder av rörelsekaraktär	6 450	7 777
Upplösning negativ goodwill	3 547	-
Omvärdering skuld tilläggsköpeskillning	-	7 448
Realisationsvinster	1 303	50
Fraktbidrag	1 610	1 879
Statligt elstöd	5 972	-
Övrigt	6 458	6 206
<b>Summa</b>	<b>25 340</b>	<b>23 360</b>
<b>Moderbolag</b>		
	-	-

2

## Not 6 Arvode och kostnadsersättning till revisorer

	2023-01-01- 2023-12-31	2022-01-01- 2022-12-31
<b>Koncern</b>		
<i>PwC</i>		
Revisionsarvode	-961	-902
Skattekonsultationer	-25	-
Andra uppdrag	-38	-19
<b>Summa</b>	<b>-1 024</b>	<b>-921</b>
<i>Övriga revisorer</i>		
Revisionsarvode	-92	-53
Andra uppdrag	-149	-110
<b>Summa</b>	<b>-241</b>	<b>-163</b>
<b>Summa totalt</b>	<b>-1 265</b>	<b>-1 084</b>
<b>Moderbolag</b>		
<i>PwC</i>		
Revisionsarvode	-88	-50
Skattekonsultationer	-25	-
Andra uppdrag	-29	-40
<b>Summa</b>	<b>-142</b>	<b>-90</b>

## Not 7 Operationell leasing - leasetagare

	2023-01-01- 2023-12-31	2022-01-01- 2022-12-31
<b>Koncern</b>		
<i>Framtida minimileaseavgifter avseende icke uppsägningsbara operationella leasingavtal:</i>		
Inom ett år	-41 727	-38 667
Mellan två och fem år	-141 065	-101 698
Senare än fem år	-62 145	-60 740
<b>Summa</b>	<b>-244 937</b>	<b>-201 105</b>
Räkenskapsårets kostnadsförda avgifter	-50 266	-43 735
<b>Moderbolag</b>		
<i>Framtida minimileaseavgifter avseende icke uppsägningsbara operationella leasingavtal:</i>		
Inom ett år	-96	-109
<b>Summa</b>	<b>-96</b>	<b>-109</b>
Räkenskapsårets kostnadsförda avgifter	-117	-113

Leasingavtalen avser i huvudsak lokalhyra samt leasing av maskiner och fordon.

R

## Not 8 Anställda, personalkostnader och arvoden till styrelse

### Medelantalet anställda

	2023-01-01- 2023-12-31	Varav män	2022-01-01- 2022-12-31	Varav män
<b>Moderbolag</b>				
Sverige	1	1	1	1
<b>Totalt moderföretaget</b>	<b>1</b>	<b>1</b>	<b>1</b>	<b>1</b>
<b>Dotterföretag</b>				
Sverige	492	404	488	405
Tyskland	4	3	5	4
<b>Totalt dotterföretag</b>	<b>496</b>	<b>407</b>	<b>493</b>	<b>409</b>
<b>Koncernen totalt</b>	<b>497</b>	<b>408</b>	<b>494</b>	<b>410</b>

### Löner och andra ersättningar samt sociala kostnader, inklusive pensionskostnader

	2023-01-01- 2023-12-31	2022-01-01- 2022-12-31
<b>Moderbolag</b>		
Styrelse och VD	-1 647	-1 580
Summa	-1 647	-1 580
Sociala kostnader (varav pensionskostnader) 1)	-1 264 -712	-1 214 -682
<b>Dotterbolag Sverige</b>		
Styrelse och VD (varav tantiem)	-10 687 -	-9 555 -40
Övriga anställda	-202 961	-195 677
Summa	-213 648	-205 232
Sociala kostnader (varav pensionskostnader)	-89 507 -19 147	-86 638 -18 278
<b>Dotterbolag Tyskland</b>		
Styrelse och VD	-1 239	-1 148
Övriga anställda	-1 010	-1 138
Summa	-2 249	-2 286
Sociala kostnader	-447	-499
<b>Koncern</b>		
Styrelse och VD (varav tantiem)	-12 334 -	-12 283 -40
Övriga anställda	-202 961	-196 815
Summa	-215 295	-209 098
Sociala kostnader (varav pensionskostnader) 2)	-90 771 -19 859	-88 351 -18 960

1) Av moderföretagets pensionskostnader avser 712 tkr (fg år 682) företagets ledning.

2) Av koncernens pensionskostnader avser 3 105 tkr (fg år 3 071 tkr) koncernens ledning.

R

## Not 9 Koncernuppgifter

Av moderbolagets totala inköp och försäljning mätt i kronor avser 0 % (0 %) av inköpen och 100 % (100 %) av försäljningen andra företag inom den företagsgrupp som koncernen tillhör.

## Not 10 Resultat från andelar i koncernföretag

	2023-01-01- 2023-12-31	2022-01-01- 2022-12-31
<b>Koncern</b>	-	-
<b>Summa</b>	-	-
<b>Moderbolag</b>		
Utdelning	-	27 012
<b>Summa</b>	-	<b>27 012</b>

## Not 11 Övriga ränteintäkter och liknande resultatposter

	2023-01-01- 2023-12-31	2022-01-01- 2022-12-31
<b>Koncern</b>		
Ränteintäkter, övriga	189	43
	189	43
<b>Moderbolag</b>		
Ränteintäkter, koncernföretag	576	150
Ränteintäkter, övriga	21	-
	597	150

## Not 12 Räntekostnader och liknande resultatposter

	2023-01-01- 2023-12-31	2022-01-01- 2022-12-31
<b>Koncern</b>		
Räntekostnader, övriga	-15 155	-8 695
Valutakursförluster	-417	-521
Övrigt	18	-13
	<b>-15 554</b>	<b>-9 229</b>
<b>Moderbolag</b>		
Räntekostnader, koncernföretag	-1 176	-526
Räntekostnader, övriga	-4	-1
	<b>-1 180</b>	<b>-527</b>

## Not 13 Bokslutsdispositioner

	2023-01-01- 2023-12-31	2022-01-01- 2022-12-31
<b>Moderbolag</b>		
Periodiseringsfond, årets avsättning	-50	-220
Koncernbidrag, lämnade	-3 310	-1 600
Koncernbidrag, erhållna	3 300	1 700
<b>Summa</b>	<b>-60</b>	<b>-120</b>

*R*

## Not 14 Skatt på årets resultat

	2023		2022	
Koncern	Procent	Belopp	Procent	Belopp
Aktuell skatt	20,6	-2 096	20,6	-6 833
Skattereduktion		-		630
Justering av skatt hänförlig till tidigare år		492		-32
		<u>-1 604</u>		<u>-6 235</u>
Uppskjuten skatt temporära skillnader		740		309
Uppskjuten skatt, förändring obeskattade reserver		1 973		-90
Uppskjuten skatt, underskottsavdrag		658		404
		<u>3 371</u>		<u>623</u>
		<b>1 767</b>		<b>-5 612</b>
<b>Moderbolag</b>				
Aktuell skatt		-33		-138
		<u>-33</u>		<u>-138</u>
Uppskjuten skatt, underskottsavdrag		86		-
		<u>86</u>		<u>-</u>
		<b>53</b>		<b>-138</b>

## Avstämning effektiv skatt

	2023		2022	
Koncernen	Procent	Belopp	Procent	Belopp
Resultat före skatt		-21 964		28 881
Skatt enligt gällande skattesats för moderbolaget	20,6	4 524	20,6	-5 949
Effekt av andra skattesatser för utländska dotterbolag		11		252
Avskrivning av koncernmässig goodwill		-1 948		-2 216
Andra icke-avdragsgilla kostnader		-2 090		-535
Ej skattepliktiga intäkter		1 056		1 490
Skattereduktion		-		630
Utnyttjande av tidigare ej aktiverade underskottsavdrag		-809		61
Uppskjuten skatt, underskottsavdrag		729		-
Schablonränta på periodiseringsfond		-384		-59
Övrigt		678		714
<b>Redovisad effektiv skatt</b>		<b>1 767</b>		<b>-5 612</b>
<b>Moderbolaget</b>				
Resultat före skatt		-358		27 607
Skatt enligt gällande skattesats för moderbolaget	20,6	74	20,6	-5 687
Andra icke-avdragsgilla kostnader		-102		-14
Ej skattepliktiga intäkter		-		5 563
Uppskjuten skatt, underskottsavdrag		86		-
Schablonränta på periodiseringsfond		-5		-
<b>Redovisad effektiv skatt</b>		<b>53</b>		<b>-138</b>

## Not 15 Balanserade utgifter för utvecklingsarbeten och liknande arbeten

	2023-12-31	2022-12-31
<b>Koncern</b>		
<i>Ackumulerade anskaffningsvärden:</i>		
-Vid årets början	1 996	1 935
-Nyanskaffningar	334	-
-Årets omräkningsdifferenser	-3	61
	<u>2 327</u>	<u>1 996</u>
<i>Ackumulerade avskrivningar enligt plan:</i>		
-Vid årets början	-1 938	-1 763
-Årets avskrivning enligt plan	-73	-122
-Årets omräkningsdifferenser	2	-53
	<u>-2 009</u>	<u>-1 938</u>
<b>Redovisat värde vid årets slut</b>	<b>318</b>	<b>58</b>
<b>Moderbolag</b>	-	-

## Not 16 Goodwill

	2023-12-31	2022-12-31
<b>Koncern</b>		
<i>Ackumulerade anskaffningsvärden:</i>		
-Vid årets början	67 339	67 339
<b>Vid årets slut</b>	<b>67 339</b>	<b>67 339</b>
<i>Ackumulerade avskrivningar enligt plan:</i>		
-Vid årets början	-34 392	-23 635
-Årets avskrivning enligt plan	-9 458	-10 757
Vid årets slut	<u>-43 850</u>	<u>-34 392</u>
<i>Ackumulerade nedskrivningar:</i>		
-Vid årets början	-5 282	-5 282
<b>Redovisat värde vid årets slut</b>	<b>18 207</b>	<b>27 665</b>
<b>Moderbolag</b>	-	-

R

## Not 17 Byggnader och mark

	2023-12-31	2022-12-31
<b>Koncern</b>		
<i>Akkumulerade anskaffningsvärden:</i>		
-Vid årets början	49 206	49 139
-Nyanskaffningar	1 704	67
	<b>50 910</b>	<b>49 206</b>
<i>Akkumulerade avskrivningar enligt plan:</i>		
-Vid årets början	-25 116	-24 493
-Årets avskrivning enligt plan	-646	-623
	<b>-25 762</b>	<b>-25 116</b>
<i>Akkumulerade uppskrivningar:</i>		
-Vid årets början	35 749	37 561
-Årets avskrivning enligt plan på uppskrivet belopp	-1 812	-1 812
	<b>33 937</b>	<b>35 749</b>
<b>Redovisat värde vid årets slut</b>	<b>59 085</b>	<b>59 839</b>
<b>Moderbolag</b>	-	-

## Not 18 Maskiner och andra tekniska anläggningar

	2023-12-31	2022-12-31
<b>Koncern</b>		
<i>Akkumulerade anskaffningsvärden:</i>		
-Vid årets början	479 989	464 441
-Nyanskaffningar	53 994	19 642
-Förvärv av dotterföretag	15 554	-
-Avyttringar och utrangeringar	-9 959	-4 647
-Omklassificeringar	1 896	-414
-Årets omräkningsdifferenser	-44	967
-Vid årets slut	<b>541 430</b>	<b>479 989</b>
<i>Akkumulerade avskrivningar enligt plan:</i>		
-Vid årets början	-386 654	-362 767
-Förvärv av dotterföretag	-4 115	-
-Återförda avskrivningar på avyttringar och utrangeringar	8 022	1 926
-Omklassificeringar	-2 299	-
-Årets avskrivning	-30 910	-25 365
-Årets omräkningsdifferenser	180	-448
-Vid årets slut	<b>-415 776</b>	<b>-386 654</b>
<b>Redovisat värde vid årets slut</b>	<b>125 654</b>	<b>93 335</b>
<i>Maskiner som innehas under finansiella leasingavtal ingår med följande belopp:</i>		
Redovisat värde	53 871	38 685
<b>Moderbolag</b>	-	-
Under övriga kort- respektive långfristiga skulder i koncernen har beaktats framtida betalningar avseende finansiell leasing.		

R

## Not 19 Inventarier, verktyg och installationer

	2023-12-31	2022-12-31
<b>Koncern</b>		
<i>Ackumulerade anskaffningsvärden:</i>		
-Vid årets början	116 282	113 985
-Nyanskaffningar	7 773	2 472
-Avyttringar och utrangeringar	-633	-800
-Omklassificeringar	414	414
-Årets omräkningsdifferenser	-36	211
-Vid årets slut	123 800	116 282
<i>Ackumulerade avskrivningar enligt plan:</i>		
-Vid årets början	-102 829	-98 315
-Förvärv av dotterföretag	-25	-
-Återförda avskrivningar på avyttringar och utrangeringar	633	681
-Årets avskrivning	-4 610	-5 083
-Årets omräkningsdifferenser	34	-112
-Vid årets slut	-106 797	-102 829
<b>Redovisat värde vid årets slut</b>	<b>17 003</b>	<b>13 453</b>
<i>Inventarier som innehas under finansiella leasingavtal ingår med följande belopp</i>	Inga	Inga
<b>Moderbolag</b>	-	-

## Not 20 Pågående nyanläggningar och förskott materiella anläggningstillgångar

	2023-12-31	2022-12-31
<b>Koncern</b>		
Vid årets början	5 936	1 777
Investeringar	2 845	4 151
Omklassificeringar	-11	-
Årets omräkningsdifferenser	-	8
<b>Redovisat värde vid årets slut</b>	<b>8 770</b>	<b>5 936</b>
<b>Moderbolag</b>	-	-

E

## Not 21 Andelar i koncernföretag

Akkumulerade anskaffningsvärden:	2023-12-31	2022-12-31
-Vid årets början	19 194	19 194
-Kapitaltillskott	2 640	-
<b>Redovisat värde vid årets slut</b>	<b>21 834</b>	<b>19 194</b>

Innehav av andelar i dotterföretag utgörs av följande:

Moderbolaget	Org. nr	Säte	Kapital andel
AnVa Polytech Invest AB	556937-5248	Västerås	100 %
AnVa Stålrör Invest AB	556947-9560	Västerås	90,04 %
AnVa HT Invest AB	556960-8010	Västerås	100 %
Space 19 AB	559294-5090	Västerås	100 %
Space 20 AB	559294-5108	Västerås	100 %

Ovanstående dotterbolag har i sin tur investeringar i dotterbolag, dotter-dotterbolaget samt dotter-dotter-dotterbolag vilket framgår av dess årsredovisningar.

## Not 22 Andra långfristiga fordringar

	2023-12-31	2022-12-31
<b>Koncern</b>		
Akkumulerade anskaffningsvärden:		
-Vid årets början	521	521
<b>Redovisat värde vid årets slut</b>	<b>521</b>	<b>521</b>
<b>Moderbolag</b>	-	-

## Not 23 Uppskjuten skatt

	Uppskjuten skattefordran	Uppskjuten skatteskuld	Netto
<i>Koncern - 2023-12-31</i>			
Väsentliga temporära skillnader			
Byggnader och mark		-8 489	-8 489
Maskiner och inventarier		-9 060	-9 060
Periodiseringsfonder		-9 773	-9 773
Övriga temporära skillnader	121		121
Skattemässigt underskottsavdrag	1 340		1 340
<b>Uppskjuten skattefordran/skuld</b>	<b>1 461</b>	<b>-27 322</b>	<b>-25 861</b>
<i>Koncern - 2022-12-31</i>			
Väsentliga temporära skillnader			
Byggnader och mark		-8 774	-8 774
Maskiner och inventarier		-9 056	-9 056
Periodiseringsfonder		-11 861	-11 861
Övriga temporära skillnader	126		126
Skattemässigt underskottsavdrag	668		668
<b>Uppskjuten skattefordran/skuld</b>	<b>794</b>	<b>-29 691</b>	<b>-28 897</b>

Uppskjuten skattefordran moderbolaget 86 tkr (0 tkr).

## Not 24 Förutbetalda kostnader och upplupna intäkter

	2023-12-31	2022-12-31
<b>Koncern</b>		
Förutbetalda hyror	4 738	4 461
Övriga förutbetalda kostnader	29 355	22 839
Upplupna intäkter	-	3 600
	<u>34 093</u>	<u>30 900</u>
<b>Moderbolag</b>		
Övriga förutbetalda kostnader	55	63
	<u>55</u>	<u>63</u>

## Not 25 Disposition av vinst

Styrelsen föreslår att fritt eget kapital, kronor 33 204 150, disponeras enligt följande:

Balanseras i ny räkning	33 204 150
<b>Summa</b>	<u>33 204 150</u>

## Not 26 Avsättningar för pensioner och liknande förpliktelser

	2023-12-31	2022-12-31
<b>Koncern</b>		
<b>Pensionskostnad</b>		
Avsättningar enligt tryggandelagen		
FPG/PRI-pensioner	6 844	6 532
Övriga	588	611
	<u>7 432</u>	<u>7 143</u>
<b>Moderbolag</b>	-	-

2

**Not 27 Andelar i intresseföretag och gemensamt styrda företag**

2023-12-31

2022-12-31

**Koncern**

Ackumulerade anskaffningsvärden:

-Vid årets början	-150	50
-Förvärv och tillskott	-	50
-Årets andel i intresseföretagens resultat	150	-250
-Redovisat värde vid årets slut 1)	-	-150

**Specifikation av moderbolagets och koncernens innehav av andelar i intresseföretag**

Intresseföretag / org nr, säte	Justerat EK /Årets resultat	Andelar / antal i % i)	Kapitalan- delens värde i koncernen	Redov värde hos dotter företaget
-----------------------------------	--------------------------------	------------------------------	---	--

**Indirekt ägda**

2022

HL Automotive Components AB 559300-5076, Hillerstorp	-250	500 50	-	100
			-	100

1) Ägarandelen av kapitalet avses, vilket även överensstämmer med andelen av rösterna för totalt antal aktier. Negativ kapitalandel redovisas under övriga avsättningar.

**Not 28 Checkräkningskredit**

2023-12-31

2022-12-31

**Koncernen**

Beviljad kreditlimit	91 100	63 575
Outnyttjad del	-37 687	-29 176
<b>Utnyttjat kreditbelopp</b>	<b>53 413</b>	<b>34 399</b>

**Moderbolag**

- -

**Not 29 Övriga skulder till kreditinstitut**

2023-12-31

2022-12-31

**Koncern**

Förfallotidpunkt, inom ett år efter balansdagen	44 730	28 950
Förfallotidpunkt, senare än ett år men inom fem år efter balansdagen	65 976	69 432
Förfallotidpunkt, senare än fem år efter balansdagen	25 129	24 461
	135 835	122 843

**Moderbolag**

- -

R

### Not 30 Övriga skulder, lång- och kortfristiga

	2023-12-31	2022-12-31
<b>Koncern</b>		
Förfallotidpunkt, senare än ett år men inom fem år efter balansdagen	956	2 868
	956	2 868
<b>Moderbolag</b>		
	-	-

### Not 31 Upplupna kostnader och förutbetalda intäkter

	2023-12-31	2022-12-31
<b>Koncern</b>		
Upplupna löner	3 492	3 030
Upplupna semesterlöner	26 805	26 707
Upplupna sociala avgifter	14 068	13 739
Reserv omstruktureringskostnader	1 620	-
Övriga upplupna kostnader	12 180	11 081
Förutbetalda intäkter	11 094	1 662
	<b>69 259</b>	<b>56 219</b>
<b>Moderbolag</b>		
Övriga upplupna kostnader	103	30
	<b>103</b>	<b>30</b>

### Not 32 Ställda säkerheter och eventalförpliktelser

#### Ställda säkerheter och eventalförpliktelser - koncernen

	2023-12-31	2022-12-31
<i>Ställda säkerheter för egna skulder och avsättningar</i>		
Fastighetsinteckning	57 186	53 558
Företagsinteckningar	163 475	151 175
Nettotillgång i pantsatta dotterbolag	143 231	209 485
Belånade kundfordringar	21 139	50 614
Tillgångar belastade med äganderättsförbehåll	62 168	48 017
<b>Summa</b>	<b>447 199</b>	<b>512 849</b>
<i>Eventalförpliktelser</i>	188	13 420

#### Ställda säkerheter och eventalförpliktelser- moderbolaget

	2023-12-31	2022-12-31
Ställda säkerheter för egna skulder och avsättningar	Inga	Inga
Eventalförpliktelser	Inga	Inga


2

### Not 33 Noter till kassaflödesanalysen - koncern


	2023-12-31	2022-12-31
<b>Justering för poster som inte ingår i kassaflödet mm</b>		
Avskrivningar	47 508	43 762
Rearesultat försäljning av anläggningstillgångar	-1 274	-50
Resultatandelar i intresseföretag	-	250
Avsättningar/fordringar avseende pensioner	-	152
Övriga avsättningar	139	-
Omvärdering av skuld avseende tilläggsköpeskilling	-	-7 448
Övriga ej kassaflödespåverkande poster	-12	-113
	<b>46 361</b>	<b>36 553</b>

### Underskrifter

Västerås 2024-04-26



Per Vannesjö  
Styrelseordförande



Per Andersson  
Verkställande direktör



Binella Vannesjö  
Styrelseledamot



Leif Andersson  
Styrelseledamot

Vår revisionsberättelse har lämnats 2024-04-26  
Öhrlings PricewaterhouseCoopers AB



Andreas Larsson  
Auktoriserad revisor

# Revisionsberättelse

Till bolagsstämman i AnVa Industries AB, org.nr 556947-9578

## Rapport om årsredovisningen och koncernredovisningen

### Uttalanden

Vi har utfört en revision av årsredovisningen och koncernredovisningen för AnVa Industries AB för år 2023.

Enligt vår uppfattning har årsredovisningen och koncernredovisningen upprättats i enlighet med årsredovisningslagen och ger en i alla väsentliga avseenden rättvisande bild av moderbolagets och koncernens finansiella ställning per den 31 december 2023 och av dessas finansiella resultat och kassaflöde för året enligt årsredovisningslagen. Förvaltningsberättelsen är förenlig med årsredovisningens och koncernredovisningens övriga delar.

Vi tillstyrker därför att bolagsstämman fastställer resultaträkningen och balansräkningen för moderbolaget och koncernen.

### Grund för uttalanden

Vi har utfört revisionen enligt International Standards on Auditing (ISA) och god revisionssed i Sverige. Vårt ansvar enligt dessa standarder beskrivs närmare i avsnittet Revisorns ansvar. Vi är oberoende i förhållande till moderbolaget och koncernen enligt god revisorssed i Sverige och har i övrigt fullgjort vårt yrkesetiska ansvar enligt dessa krav.

Vi anser att de revisionsbevis vi har inhämtat är tillräckliga och ändamålsenliga som grund för våra uttalanden.

### Styrelsens och verkställande direktörens ansvar

Det är styrelsen och verkställande direktören som har ansvaret för att årsredovisningen och koncernredovisningen upprättas och att de ger en rättvisande bild enligt årsredovisningslagen. Styrelsen och verkställande direktören ansvarar även för den interna kontroll som de bedömer är nödvändig för att upprätta en årsredovisning och koncernredovisning som inte innehåller några väsentliga felaktigheter, vare sig dessa beror på oegentligheter eller misstag.

Vid upprättandet av årsredovisningen och koncernredovisningen ansvarar styrelsen och verkställande direktören för bedömningen av bolagets och koncernens förmåga att fortsätta verksamheten. De upplyser, när så är tillämpligt, om förhållanden som kan påverka förmågan att fortsätta verksamheten och att använda antagandet om fortsatt drift. Antagandet om fortsatt drift tillämpas dock inte om styrelsen och verkställande direktören avser att likvidera bolaget, upphöra med verksamheten eller inte har något realistiskt alternativ till att göra något av detta.

### Revisorns ansvar

Våra mål är att uppnå en rimlig grad av säkerhet om huruvida årsredovisningen och koncernredovisningen som helhet inte innehåller några väsentliga felaktigheter, vare sig dessa beror på oegentligheter eller misstag, och att lämna en revisionsberättelse som innehåller våra uttalanden. Rimlig säkerhet är en hög grad av säkerhet, men är ingen garanti för att en revision som utförs enligt ISA och god revisionssed i Sverige alltid kommer att upptäcka en väsentlig felaktighet om en sådan finns. Felaktigheter kan uppstå på grund av oegentligheter eller misstag och anses vara väsentliga om de enskilt eller tillsammans rimligen kan förväntas påverka de ekonomiska beslut som användare fattar med grund i årsredovisningen och koncernredovisningen.

En ytterligare beskrivning av vårt ansvar för revisionen av årsredovisningen och koncernredovisningen finns på Revisorsinspektionens webbplats: [www.revisorsinspektionen.se/revisornsansvar](http://www.revisorsinspektionen.se/revisornsansvar). Denna beskrivning är en del av revisionsberättelsen.



## Rapport om andra krav enligt lagar och andra författningar

### Uttalanden

Utöver vår revision av årsredovisningen och koncernredovisningen har vi även utfört en revision av styrelsens och verkställande direktörens förvaltning för AnVa Industries AB för år 2023 samt av förslaget till dispositioner beträffande bolagets vinst eller förlust.

Vi tillstyrker att bolagsstämman disponerar vinsten enligt förslaget i förvaltningsberättelsen och beviljar styrelsens ledamöter och verkställande direktören ansvarsfrihet för räkenskapsåret.

### Grund för uttalanden

Vi har utfört revisionen enligt god revisionssed i Sverige. Vårt ansvar enligt denna beskrivs närmare i avsnittet Revisorns ansvar. Vi är oberoende i förhållande till moderbolaget och koncernen enligt god revisorssed i Sverige och har i övrigt fullgjort vårt yrkesetiska ansvar enligt dessa krav.

Vi anser att de revisionsbevis vi har inhämtat är tillräckliga och ändamålsenliga som grund för våra uttalanden.

### Styrelsens och verkställande direktörens ansvar

Det är styrelsen som har ansvaret för förslaget till dispositioner beträffande bolagets vinst eller förlust. Vid förslag till utdelning innefattar detta bland annat en bedömning av om utdelningen är försvarlig med hänsyn till de krav som bolagets och koncernens verksamhetsart, omfattning och risker ställer på storleken av moderbolagets och koncernens egna kapital, konsolideringsbehov, likviditet och ställning i övrigt.

Styrelsen ansvarar för bolagets organisation och förvaltningen av bolagets angelägenheter. Detta innefattar bland annat att fortlöpande bedöma bolagets och koncernens ekonomiska situation, och att tillse att bolagets organisation är utformad så att bokföringen, medelsförvaltningen och bolagets ekonomiska angelägenheter i övrigt kontrolleras på ett betryggande sätt. Den verkställande direktören ska sköta den löpande förvaltningen enligt styrelsens riktlinjer och anvisningar och bland annat vidta de åtgärder som är nödvändiga för att bolagets bokföring ska fullgöras i överensstämmelse med lag och för att medelsförvaltningen ska skötas på ett betryggande sätt.

### Revisorns ansvar

Vårt mål beträffande revisionen av förvaltningen, och därmed vårt uttalande om ansvarsfrihet, är att inhämta revisionsbevis för att med en rimlig grad av säkerhet kunna bedöma om någon styrelseledamot eller verkställande direktören i något väsentligt avseende:


- företagit någon åtgärd eller gjort sig skyldig till någon försummelse som kan föranleda ersättningsskyldighet mot bolaget, eller
- på något annat sätt handlat i strid med aktiebolagslagen, årsredovisningslagen eller bolagsordningen.

Vårt mål beträffande revisionen av förslaget till dispositioner av bolagets vinst eller förlust, och därmed vårt uttalande om detta, är att med rimlig grad av säkerhet bedöma om förslaget är förenligt med aktiebolagslagen.

Rimlig säkerhet är en hög grad av säkerhet, men ingen garanti för att en revision som utförs enligt god revisionssed i Sverige alltid kommer att upptäcka åtgärder eller försummelser som kan föranleda ersättningsskyldighet mot bolaget, eller att ett förslag till dispositioner av bolagets vinst eller förlust inte är förenligt med aktiebolagslagen.

En ytterligare beskrivning av vårt ansvar för revisionen av förvaltningen finns på Revisorsinspektionens webbplats: [www.revisorsinspektionen.se/revisornsansvar](http://www.revisorsinspektionen.se/revisornsansvar). Denna beskrivning är en del av revisionsberättelsen.





Västerås den 26 april 2024

Öhrlings PricewaterhouseCoopers AB

A handwritten signature in black ink, appearing to be 'A. Larsson', written over a circular stamp or mark.

Andreas Larsson  
Auktoriserad revisor