

# Årsredovisning

för

## INPIPE SWEDEN AB

556397-6710

Räkenskapsåret

2022

### Fastställelseintyg

Undertecknad styrelseledamot i INPIPE SWEDEN AB intygar att resultaträkningen och balansräkningen i årsredovisningen har fastställts på årsstämman 2023-03-17. Årsstämman beslutade att godkänna styrelsens förslag till resultatdisposition.

Jag intygar också att innehållet i årsredovisningen och revisionsberättelsen stämmer överens med originalen.

Vilhelmina 2023-08-17



Nicklas Björnvind

# Årsredovisning

för

# **INPIPE**

**SWEDEN AB**

556397-6710

Räkenskapsåret

2022

## **Innehållsförteckning**

## **Sida**

Förvaltningsberättelse  
Resultaträkning  
Balansräkning  
Kassaflödesanalys  
Tilläggsupplysningar

1-2  
3  
4-6  
7  
8-12

Styrelsen och verkställande direktören för INPIPE SWEDEN AB avger följande årsredovisning för räkenskapsåret 2022.

Årsredovisningen är upprättad i svenska kronor, SEK. Om inte annat särskilt anges, redovisas alla belopp i hela kronor (kr). Uppgifter inom parentes avser föregående år.

## Förvaltningsberättelse

### Verksamheten

Företaget bedriver tillverkning och försäljning av produkter samt installationsutrustning för renovering av markförlagda ledningar.

### Ägarförhållanden

Bolaget är ett helägt dotterbolag till Björnvind Holding AB, organisationsnummer 559290-5656 med säte i Vilhelmina, Sverige.

Av bolagets totala försäljning avser 0 % försäljning till andra bolag i koncernen.  
Av bolagets totala inköp avser 0 % inköp från andra bolag i koncernen.

### Väsentliga händelser under räkenskapsåret

Q1 Q2 Kriget i Ukraina har under året påverkat företaget genom ökade råvarukostnader samt mindre störningar i leveransleden. De ökade kostnaderna har till stor del kunnat föras vidare till företagets kunder då kostnadsökningarna varit vedertagna över hela branschen.

Q3 Q4 Oro för skenande energikostnader hos bolagets slutkunder samt oro för utvecklingen i det krigsdrabbade Ukraina bidrog till en viss återhållsamhet och nedgång på försäljningen under framförallt senare delen av Q4.

### Framtida utveckling

Bolagets marknadsbedömning är positiv. En god efterfrågan från befintliga kunder i kombination med tillkommande kunder banar för en ökande marknad.

Bolaget ämnar fortsätta investera i produktion-, produkt- kvalitet- och marknad inom befintliga och nya kundsegment och applikationer.

### Miljöpåverkan

Bolaget bedriver tillståndspliktig verksamhet inom miljöbalken. Tillståndet avser produktion av liner där styren, aceton och andra lösningsmedel förbrukas.

De organiska lösningsmedlen påverkar miljön genom avdunstning till luft.

Inpipes marknadsbearbetning av produktsegmentet Inpipe Freeline prognosticeras under 2023 vilket på sikt bidrar till reducerad miljöpåverkan då produkten är fri från skadliga lösningsmedel samt tillverkad på 30% biobaserad polyesterråvara.

<b>Flerårsöversikt (Tkr)</b>	<b>2022</b>	<b>2021</b>	<b>2020</b>	<b>2019</b>
Nettoomsättning	56 067	55 256	37 452	45 230
Resultat efter finansiella poster	6 749	9 180	1 501	141
Balansomslutning	46 034	35 834	29 368	28 199

### **Förslag till vinstdisposition**

Styrelsen föreslår att till förfogande stående vinstmedel (kronor):

balanserad vinst	12 314 372
årets vinst	10 929 902
	<b>23 244 274</b>
disponeras så att	
i ny räkning överföres	23 244 274
	<b>23 244 274</b>

Företagets resultat och ställning i övrigt framgår av efterföljande resultat- och balansräkning samt kassaflödesanalys med noter.

## Resultaträkning

	Not	2022-01-01 -2022-12-31	2021-01-01 -2021-12-31
Nettoomsättning	2	56 066 681	55 256 294
Aktiverat arbete för egen räkning		76 647	119 549
		<b>56 143 328</b>	<b>55 375 843</b>
<b>Rörelsens kostnader</b>			
Råvaror och förnödenheter		-24 956 894	-25 258 566
Övriga externa kostnader		-9 026 210	-7 702 305
Personalkostnader	3	-13 476 222	-11 980 705
Avskrivningar och nedskrivningar av materiella och immateriella anläggningstillgångar		-1 443 772	-1 104 062
Övriga rörelsekostnader		-65 548	0
		<b>-48 968 646</b>	<b>-46 045 638</b>
<b>Rörelseresultat</b>		<b>7 174 682</b>	<b>9 330 205</b>
<b>Resultat från finansiella poster</b>			
Övriga ränteintäkter och liknande resultatposter		724	0
Räntekostnader och liknande resultatposter		-426 066	-150 000
		<b>-425 342</b>	<b>-150 000</b>
<b>Resultat efter finansiella poster</b>		<b>6 749 340</b>	<b>9 180 205</b>
<b>Resultat före skatt</b>		<b>6 749 340</b>	<b>9 180 205</b>
Skatt på årets resultat		4 180 562	0
<b>Årets resultat</b>		<b>10 929 902</b>	<b>9 180 205</b>

## Balansräkning

Not

2022-12-31

2021-12-31

### TILLGÅNGAR

#### Anläggningstillgångar

##### *Immateriella anläggningstillgångar*

Balanserade utgifter för utvecklingsarbeten och liknande arbeten

4

3 299 279

3 268 260

Koncessioner, patent, licenser, varumärken samt liknande rättigheter

5

0

0

3 299 279

3 268 260

##### *Materiella anläggningstillgångar*

Byggnader och mark

6

874 566

1 167 794

Maskiner och andra tekniska anläggningar

7

1 645 412

1 551 792

Inventarier, verktyg och installationer

8

1 923 190

869 144

Pågående nyanläggningar och förskott avseende materiella anläggningstillgångar

9

731 029

0

5 174 197

3 588 730

##### *Finansiella anläggningstillgångar*

Uppskjuten skattefordran

10

4 180 562

0

Andra långfristiga fordringar

11

43 500

87 000

4 224 062

87 000

**Summa anläggningstillgångar**

**12 697 538**

**6 943 990**

#### Omsättningstillgångar

##### *Varulager m m*

Råvaror och förnödenheter

17 163 730

10 179 961

Varor under tillverkning

186 234

192 607

Färdiga varor och handelsvaror

170 904

316 723

17 520 868

10 689 291

##### *Kortfristiga fordringar*

Kundfordringar

3 522 994

9 975 031

Fordringar hos koncernföretag

1 414 100

92 000

Övriga fordringar

176 677

72 228

Förutbetalda kostnader och upplupna intäkter

926 536

789 487

6 040 307

10 928 746

##### *Kassa och bank*

9 775 564

7 272 404

**Summa omsättningstillgångar**

**33 336 739**

**28 890 441**

**SUMMA TILLGÅNGAR**

**46 034 277**

**35 834 431**

## Balansräkning

Not

2022-12-31

2021-12-31

### EGET KAPITAL OCH SKULDER

#### Eget kapital

12, 13

#### *Bundet eget kapital*

Aktiekapital

13 020 000

13 020 000

Reservfond

381 000

381 000

Fond för utvecklingsutgifter

1 013 812

970 020

**14 414 812**

**14 371 020**

#### *Fritt eget kapital*

Fri överkursfond

806 342

806 342

Balanserad vinst eller förlust

11 508 030

2 957 517

Årets resultat

10 929 902

9 180 205

**23 244 274**

**12 944 064**

**Summa eget kapital**

**37 659 086**

**27 315 084**

#### *Avsättningar*

Garantiåtaganden

500 000

500 000

#### *Kortfristiga skulder*

Förskott från kunder

147 814

2 754

Leverantörsskulder

3 919 433

3 281 161

Övriga skulder

519 982

683 266

Upplupna kostnader och förutbetalda intäkter

3 287 962

4 052 166

**Summa kortfristiga skulder**

**7 875 191**

**8 019 347**

**SUMMA EGET KAPITAL OCH SKULDER**

**46 034 277**

**35 834 431**

## Rapport över förändringar i eget kapital

	Aktie- kapital	Bundna reserver	Fritt eget kapital	Summa eget kapital
<b>Ingående eget kapital 2021-01-01</b>	<b>13 020 000</b>	<b>1 231 471</b>	<b>7 883 408</b>	<b>22 134 879</b>
Årets resultat			9 180 205	9 180 205
Utdelning			-4 000 000	-4 000 000
Avsättning fond för utvecklingskostnader		119 549	-119 549	0
<b>Utgående eget kapital 2021-12-31</b>	<b>13 020 000</b>	<b>1 351 020</b>	<b>12 944 064</b>	<b>27 315 084</b>
Årets resultat			10 929 902	10 929 902
Utdelning			-585 900	-585 900
Avsättning fond för utvecklingskostnader		43 792	-43 792	0
<b>Utgående eget kapital 2022-12-31</b>	<b>13 020 000</b>	<b>1 394 812</b>	<b>23 244 274</b>	<b>37 659 086</b>

## Kassaflödesanalys

	Not	2022-01-01 -2022-12-31	2021-01-01 -2021-12-31
<b>Den löpande verksamheten</b>			
Resultat efter finansiella poster		6 749 340	9 180 205
Justeringar för poster som inte ingår i kassaflödet		1 198 062	1 101 562
<b>Kassaflöde från den löpande verksamheten före förändring av rörelsekapital</b>		<b>7 947 402</b>	<b>10 281 767</b>
<b>Kassaflöde från förändring av rörelsekapitalet</b>			
Förändring av varulager och pågående arbete		-6 831 578	-1 972 612
Förändringar av rörelsefordringar		4 888 440	-7 987 748
Förändring av rörelseskulder		144 155	2 687 579
<b>Kassaflöde från den löpande verksamheten</b>		<b>6 148 419</b>	<b>3 008 986</b>
<b>Investeringsverksamheten</b>			
Investeringar i immateriella anläggningstillgångar		-183 385	-443 694
Investeringar i materiella anläggningstillgångar		-2 876 874	-1 673 678
<b>Kassaflöde från investeringsverksamheten</b>		<b>-3 060 259</b>	<b>-2 117 372</b>
<b>Finansieringsverksamheten</b>			
Utbetald utdelning till moderföretaget		-585 000	-4 000 000
<b>Årets kassaflöde</b>		<b>2 503 160</b>	<b>-3 108 386</b>
<b>Likvida medel vid årets början</b>			
Likvida medel vid årets början		7 272 404	10 380 790
<b>Likvida medel vid årets slut</b>		<b>9 775 564</b>	<b>7 272 404</b>

8

## Noter

### Not 1 Redovisnings- och värderingsprinciper

#### Allmänna upplysningar

Årsredovisningen är upprättad i enlighet med årsredovisningslagen och BFNAR 2012:1 Årsredovisning och koncernredovisning (K3).

Redovisningsprinciperna är oförändrade jämfört med föregående år.

#### Intäktsredovisning

Intäkter har tagits upp till verkligt värde av vad som erhållits eller kommer att erhållas och redovisas i den omfattning det är sannolikt att de ekonomiska fördelarna kommer att tillgodogöras bolaget och intäkterna kan beräknas på ett tillförlitligt sätt.

#### Anläggningstillgångar

Immateriella och materiella anläggningstillgångar redovisas till anskaffningsvärde minskat med ackumulerade avskrivningar enligt plan och eventuella nedskrivningar.

Balanserade utgifter för utvecklingsarbeten	5-10 år
Byggnader	25 år
Maskiner och andra tekniska anläggningar	5-10 år
Inventarier, verktyg och installationer	5 år

#### Leasingavtal

Företaget redovisar samtliga leasingavtal, såväl finansiella som operationella, som operationella leasingavtal. Operationella leasingavtal redovisas som en kostnad linjärt över leasingperioden.

#### Varulager

Varulagret har värderats till det lägsta av dess anskaffningsvärde och dess nettoförsäljningsvärde på balansdagen. Med nettoförsäljningsvärde avses varornas beräknade försäljningspris minskat med försäljningskostnader. Den valda värderingsmetoden innebär att inkurans i varulagret har beaktats.

#### Inkomstskatter

##### *Uppskjuten skatt*

Uppskjuten skattefordran avseende underskottsavdrag eller andra framtida skattemässiga avdrag redovisas i den omfattning det är sannolikt att avdragen kan avräknas mot framtida skattemässiga överskott.

Underskottsavdraget i årets deklaration uppgår till 20 293 992 kr. Uppskjuten skattefordran har redovisats.

**Not 2 Nettoomsättningens fördelning**

	2022	2021
<b>Nettoomsättning fördelad per marknad</b>		
Sverige	49 629 237	47 529 327
EU	2 894 937	4 380 753
Övriga marknader	3 619 153	3 465 762
	<b>56 143 327</b>	<b>55 375 842</b>

**Not 3 Medelantalet anställda**

	2022	2021
Medelantalet anställda	20	19

**Not 4 Balanserade utgifter för utvecklingsarbeten och liknande arbeten**

	2022-12-31	2021-12-31
Ingående anskaffningsvärden	3 268 260	2 824 566
Inköp	183 385	443 694
<b>Utgående ackumulerade anskaffningsvärden</b>	<b>3 451 645</b>	<b>3 268 260</b>
Årets avskrivningar	-152 366	
<b>Utgående ackumulerade avskrivningar</b>	<b>-152 366</b>	
<b>Utgående redovisat värde</b>	<b>3 299 279</b>	<b>3 268 260</b>

**Not 5 Koncessioner, patent, licenser, varumärken samt liknande rättigheter**

	2022-12-31	2021-12-31
Ingående anskaffningsvärden	1 532 571	1 532 571
<b>Utgående ackumulerade anskaffningsvärden</b>	<b>1 532 571</b>	<b>1 532 571</b>
Ingående avskrivningar	-1 532 571	-1 532 571
<b>Utgående ackumulerade avskrivningar</b>	<b>-1 532 571</b>	<b>-1 532 571</b>
<b>Utgående redovisat värde</b>	<b>0</b>	<b>0</b>

**Not 6 Byggnader och mark**

	2022-12-31	2021-12-31
Ingående anskaffningsvärden	7 491 851	7 491 851
<b>Utgående ackumulerade anskaffningsvärden</b>	<b>7 491 851</b>	<b>7 491 851</b>
Ingående avskrivningar	-6 324 057	-6 030 820
Årets avskrivningar	-293 228	-293 237
<b>Utgående ackumulerade avskrivningar</b>	<b>-6 617 285</b>	<b>-6 324 057</b>
<b>Utgående redovisat värde</b>	<b>874 566</b>	<b>1 167 794</b>
Taxeringsvärden byggnader	1 209 000	1 209 000
Taxeringsvärden mark	995 000	995 000
	<b>2 204 000</b>	<b>2 204 000</b>

**Not 7 Maskiner och andra tekniska anläggningar**

	2022-12-31	2021-12-31
Ingående anskaffningsvärden	36 078 328	34 759 869
Inköp	601 829	1 318 459
<b>Utgående ackumulerade anskaffningsvärden</b>	<b>36 680 157</b>	<b>36 078 328</b>
Ingående avskrivningar	-34 526 536	-34 126 536
Årets avskrivningar	-508 209	-400 000
<b>Utgående ackumulerade avskrivningar</b>	<b>-35 034 745</b>	<b>-34 526 536</b>
<b>Utgående redovisat värde</b>	<b>1 645 412</b>	<b>1 551 792</b>

**Not 8 Inventarier, verktyg och installationer**

	2022-12-31	2021-12-31
Ingående anskaffningsvärden	10 133 321	9 778 102
Inköp	1 544 016	355 219
<b>Utgående ackumulerade anskaffningsvärden</b>	<b>11 677 337</b>	<b>10 133 321</b>
Ingående avskrivningar	-9 264 177	-8 855 852
Årets avskrivningar	-489 970	-408 325
<b>Utgående ackumulerade avskrivningar</b>	<b>-9 754 147</b>	<b>-9 264 177</b>
<b>Utgående redovisat värde</b>	<b>1 923 190</b>	<b>869 144</b>

**Not 9 Pågående nyanläggningar och förskott avseende materiella anläggningstillgångar**

	2022-12-31	2021-12-31
Inköp	731 029	0
Utgående ackumulerade anskaffningsvärden	731 029	0
<b>Utgående redovisat värde</b>	<b>731 029</b>	<b>0</b>

**Not 10 Uppskjuten skatt på temporära skillnader**

**Uppskjuten skatt på temporära skillnader  
2022-12-31**

Temporära skillnader	Uppskjuten skattefordran	Netto
Uppskjuten skatt på underskotssavdrag	4 180 562	4 180 562
	4 180 562	4 180 562

**Förändring av uppskjuten skatt**

	Belopp vid årets ingång	Redovisas i resultaträk.	Belopp vid årets utgång
Uppskjuten skatt på underskotssavdrag	0	4 180 562	4 180 562
	0	4 180 562	4 180 562

**Not 11 Andra långfristiga fordringar**

	2022-12-31	2021-12-31
Ingående anskaffningsvärden	130 500	130 500
Utgående ackumulerade anskaffningsvärden	130 500	130 500
Ingående nedskrivningar	-43 500	
Årets nedskrivningar	-43 500	-43 500
Utgående ackumulerade nedskrivningar	-87 000	-43 500
<b>Utgående redovisat värde</b>	<b>43 500</b>	<b>87 000</b>

**Not 12 Antal aktier och kvotvärde**

Namn	Antal aktier	Kvot- värde
Antal A-Aktier	77 000	100
Antal B-Aktier	53 200	100
	<b>130 200</b>	

✍

2023042013910

**Not 13 Disposition av vinst eller förlust**

2022-12-31

**Förslag till vinstdisposition**

Styrelsen föreslår att till förfogande stående vinstmedel:

balanserad vinst	12 314 372
årets vinst	10 929 902
	<b>23 244 274</b>

disponeras så att	
i ny räkning överföres	23 244 274
	<b>23 244 274</b>

**Not 14 Ställda säkerheter och Eventualförpliktelser**

2022-12-31

2021-12-31

**För skulder till kreditinstitut:**

Företagsinteckningar	12 800 000	12 800 000
Fastighetsinteckningar	7 900 000	7 900 000
	<b>20 700 000</b>	<b>20 700 000</b>

**Eventualförpliktelser**

Vilkorat återbetalningsskyldighet för investeringsstöd

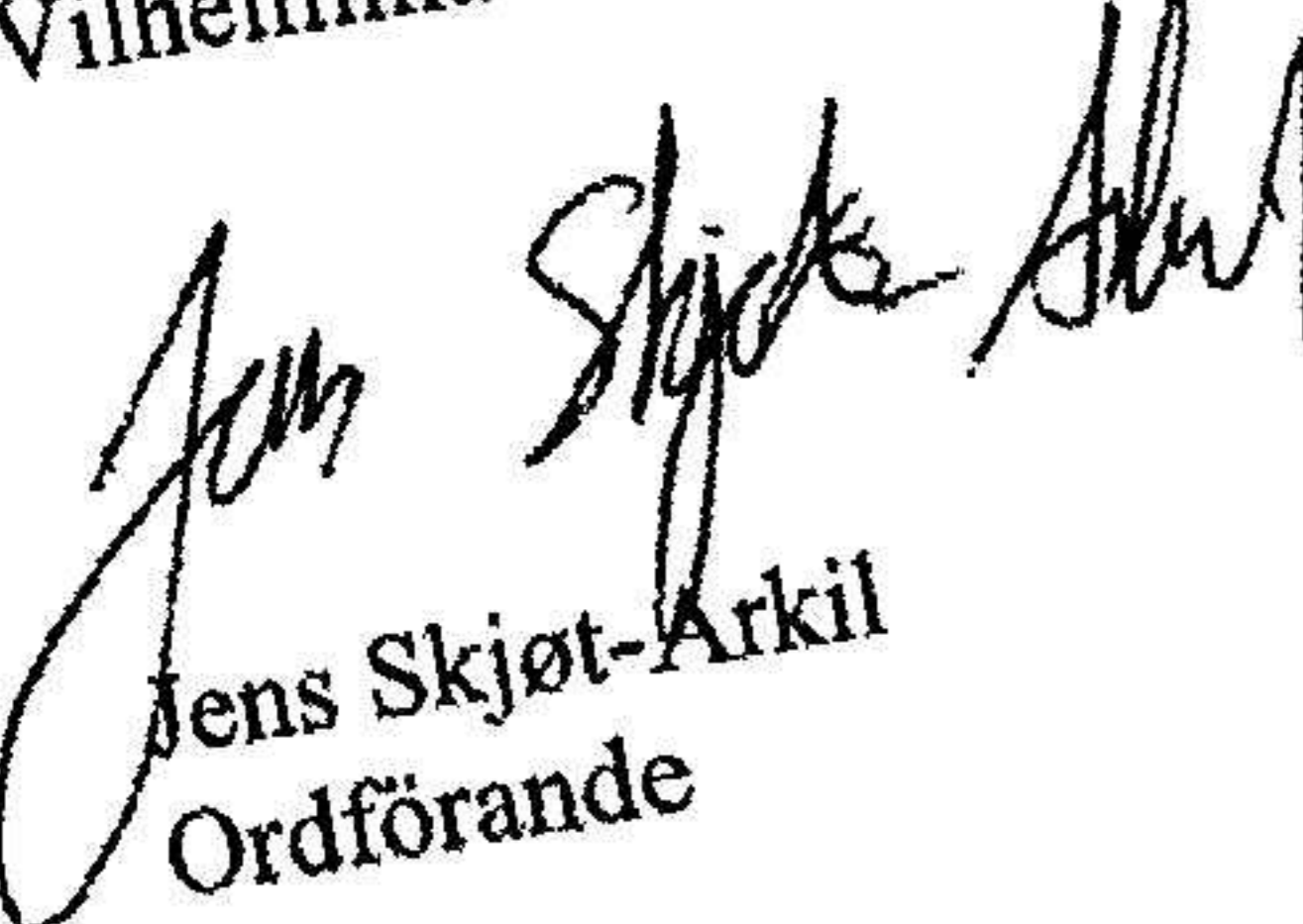
0  
0


0  
0

*R*

INPIPE SWEDEN AB  
Org.nr 556397-6710

Vilhelmina 2023-03-17

  
Jens Skjot-Arki  
Ordförande




Nicklas Björnwind  
Verkställande direktör

  
Jesper Arki

Vår revisionsberättelse har lämnats 2023-03-17

Bright Norr AB

  
Joel Brännström  
Auktoriserad revisor



2023042013912

## Revisionsberättelse

Till bolagsstämman i Inpipe Sweden AB  
Org.nr 556397-6710

### Rapport om årsredovisningen

#### *Uttalanden*

Vi har utfört en revision av årsredovisningen för Inpipe Sweden AB för räkenskapsåret 2022.

Enligt vår uppfattning har årsredovisningen upprättats i enlighet med årsredovisningslagen och ger en i alla väsentliga avseenden rättvisande bild av Inpipe Sweden ABs finansiella ställning per den 2022-12-31 och av dess finansiella resultat för året enligt årsredovisningslagen. Förvaltningsberättelsen är förenlig med årsredovisningens övriga delar.

Vi tillstyrker därför att bolagsstämman fastställer resultaträkningen och balansräkningen.

#### *Grund för uttalanden*

Vi har utfört revisionen enligt International Standards on Auditing (ISA) och god revisionsred i Sverige. Vårt ansvar enligt dessa standarder beskrivs närmare i avsnittet *Revisorns ansvar*. Vi är oberoende i förhållande till Inpipe Sweden AB enligt god revisorsred i Sverige och har i övrigt fullgjort vårt yrkesetiska ansvar enligt dessa krav.

Vi anser att de revisionsbevis vi har inhämtat är tillräckliga och ändamålsenliga som grund för våra uttalanden.

#### *Övriga upplysningar*

Revisionen av årsredovisningen för räkenskapsåret 2021 har utförts av en annan revisor som lämnat en revisionsberättelse daterad 2023-03-04 med omodifierade uttalanden i *Rapport om årsredovisningen*.

#### *Styrelsens och verkställande direktörens ansvar*

Det är styrelsen och verkställande direktören som har ansvaret för att årsredovisningen upprättas och att den ger en rättvisande bild enligt årsredovisningslagen. Styrelsen och verkställande direktören ansvarar även för den interna kontroll som de bedömer är nödvändig för att upprätta en årsredovisning som inte innehåller några väsentliga felaktigheter, vare sig dessa beror på oegentligheter eller misstag.

Vid upprättandet av årsredovisningen ansvarar styrelsen och verkställande direktören för bedömningen av bolagets förmåga att fortsätta verksamheten. De upplyser, när så är tillämpligt, om förhållanden som kan påverka förmågan att fortsätta verksamheten och att använda antagandet om fortsatt drift. Antagandet om fortsatt drift tillämpas dock inte om styrelsen och verkställande direktören avser att likvidera bolaget, upphöra med verksamheten eller inte har något realistiskt alternativ till att göra något av detta.

#### *Revisorns ansvar*

Våra mål är att uppnå en rimlig grad av säkerhet om huruvida årsredovisningen som helhet inte innehåller några väsentliga felaktigheter, vare sig dessa beror på oegentligheter eller misstag, och att lämna en



revisionsberättelse som innehåller våra uttalanden. Rimlig säkerhet är en hög grad av säkerhet, men är ingen garanti för att en revision som utförs enligt ISA och god revisionsred i Sverige alltid kommer att upptäcka en väsentlig felaktighet om en sådan finns. Felaktigheter kan uppstå på grund av oegentligheter eller misstag och anses vara väsentliga om de enskilt eller tillsammans rimligen kan förväntas påverka de ekonomiska beslut som användare fattar med grund i årsredovisningen.

En ytterligare beskrivning av vårt ansvar för revisionen av årsredovisningen finns på Revisorsinspektionens webbplats:

[www.revisorsinspektionen.se/revisornsansvar](http://www.revisorsinspektionen.se/revisornsansvar). Denna beskrivning är en del av revisionsberättelsen.

## Rapport om andra krav enligt lagar och andra författningar

### *Uttalanden*

Utöver vår revision av årsredovisningen har vi även utfört en revision av styrelsens och verkställande direktörens förvaltning för Inpipe Sweden AB för räkenskapsåret 2022 samt av förslaget till dispositioner beträffande bolagets vinst eller förlust.

Vi tillstyrker att bolagsstämman disponerar vinsten enligt förslaget i förvaltningsberättelsen och beviljar styrelsens ledamöter och verkställande direktören ansvarsfrihet för räkenskapsåret.

### *Grund för uttalanden*

Vi har utfört revisionen enligt god revisionsred i Sverige. Vårt ansvar enligt denna beskrivs närmare i avsnittet Revisorns ansvar. Vi är oberoende i förhållande till Inpipe Sweden AB enligt god revisorsred i Sverige och har i övrigt fullgjort vårt yrkesetiska ansvar enligt dessa krav.

Vi anser att de revisionsbevis vi har inhämtat är tillräckliga och ändamålsenliga som grund för våra uttalanden.

### *Styrelsens och verkställande direktörens ansvar*

Det är styrelsen som har ansvaret för förslaget till dispositioner beträffande bolagets vinst eller förlust. Vid förslag till utdelning innefattar detta bland annat en bedömning av om utdelningen är försvarlig med hänsyn till de krav som bolagets verksamhetsart, omfattning och risker ställer på storleken av bolagets egna kapital, konsolideringsbehov, likviditet och ställning i övrigt.

Styrelsen ansvarar för bolagets organisation och förvaltningen av bolagets angelägenheter. Detta innefattar bland annat att fortlöpande bedöma bolagets ekonomiska situation och att tillse att bolagets organisation är utformad så att bokföringen, medelsförvaltningen och bolagets ekonomiska angelägenheter i övrigt kontrolleras på ett betryggande sätt. Verkställande direktören ska sköta den löpande förvaltningen enligt styrelsens riktlinjer och anvisningar och bland annat vidta de åtgärder som är nödvändiga för att bolagets bokföring ska fullgöras i överensstämmelse med lag och för att medelsförvaltningen ska skötas på ett betryggande sätt.

### *Revisorns ansvar*

Vårt mål beträffande revisionen av förvaltningen, och därmed vårt uttalande om ansvarsfrihet, är att inhämta revisionsbevis för att med en rimlig grad av säkerhet kunna bedöma om någon styrelseledamot eller verkställande direktören i något väsentligt avseende:

- företagit någon åtgärd eller gjort sig skyldig till någon försummelse som kan föranleda



ersättningsskyldighet mot bolaget, eller

- på något annat sätt handlat i strid med aktiebolagslagen, årsredovisningslagen eller bolagsordningen.

Vårt mål beträffande revisionen av förslaget till dispositioner av bolagets vinst eller förlust, och därmed vårt uttalande om detta, är att med rimlig grad av säkerhet bedöma om förslaget är förenligt med aktiebolagslagen.

Rimlig säkerhet är en hög grad av säkerhet, men ingen garanti för att en revision som utförs enligt god revisionssed i Sverige alltid kommer att upptäcka åtgärder eller försummelser som kan föranleda ersättningsskyldighet mot bolaget, eller att ett förslag till dispositioner av bolagets vinst eller förlust inte är förenligt med aktiebolagslagen.

En ytterligare beskrivning av vårt ansvar för revisionen av förvaltningen finns på Revisorsinspektionens webbplats:

[www.revisorsinspektionen.se/revisornsansvar](http://www.revisorsinspektionen.se/revisornsansvar). Denna beskrivning är en del av revisionsberättelsen.

Skellefteå den 17 mars 2023

Bright Norr AB

A handwritten signature in black ink, appearing to be "Joel Brännström", written over a horizontal line.

Joel Brännström  
Auktoriserad revisor