

Årsredovisning för räkenskapsåret 2024-01-01 – 2024-12-31

Styrelsen och verkställande direktör avger följande årsredovisning.

Innehåll	Sid
- Förvaltningsberättelse	2
- Resultaträkning	4
- Balansräkning	5
- Förändring i eget kapital	7
- Noter	8
- Styrelsens underskrift	11
- Fastställelseintyg	12

Om inget annat anges, redovisas alla belopp i tusentals kronor. Uppgifter inom parentes avser förgående år.

Förvaltningsberättelse

Information om verksamheten

Henrik Teneberg Consulting AB har upphört med konsultverksamhet inom försäkringsbranschen, och agerar numera holdingbolag åt The Financial Consulting Hub, ett konsultbolag med samma inriktning, med ett innehav om 20%.

Flerårsöversikt

TSEK (om inget annat anges)

	2024	2023	2022	2021	2020
Nettoomsättning	0	93	0	0	19
Resultat efter finansiella poster	497	468	375	303	-355
Balansomslutning	8 337	8 339	8 380	8 378	8 473

Väsentliga händelser under räkenskapsåret

Bolagets totala intäkter under verksamhetsåret uppgick till 0 TSEK (93 TSEK).
Rörelseresultatet uppgick till -2 TSEK (73 TSEK).

Ägarförhållande

Henrik Teneberg Consulting AB ägs till 100 % av Henrik Teneberg.

Förslag till vinstdisposition

Till årsstämman förfogande står följande vinstmedel:

Balanserat vinstmedel	3 313
Årets resultat	497
Kronor	3 809

Styrelsen föreslår att vinstmedel disponeras enligt följande:

Utdelning	0
Balanserat vinstmedel / Fria reserver	<u>3 809</u>
Kronor	3 809

Beträffande bolagets resultat och ställning i övrigt hänvisas till nedanstående resultat- och balansräkning samt tilläggsupplysning.

Resultaträkning	Not	2023	2024
Rörelsens intäkter		<u>93</u>	<u>0</u>
Summa rörelsens intäkter		93	0
Rörelsens kostnader			
Övriga externa kostnader		-10	-2
Personalkostnader	2	<u>-10</u>	0
Summa rörelsens kostnader		-20	-2
Rörelseresultat		73	-2
Resultat från finansiella poster			
Ränteintäkter från bank		2	4
Utdelningar på andelar i andra företag		580	662
Räntekostnader och liknande resultatposter		<u>-187</u>	<u>-168</u>
Summa finansiella poster		395	498
Resultat efter finansiella poster			
Bokslutsdispositioner		0	0
Skatt på årets resultat		<u>0</u>	<u>0</u>
Årets resultat		468	497

Balansräkning	Not	2023	2024
Tillgångar			
Anläggningstillgångar			
Aktier i onoterade svenska koncernföretag		<u>8 279</u>	<u>8 279</u>
Summa anläggningstillgångar		8 279	8 279
Omsättningstillgångar			
Övriga kortfristiga fordringar		0	0
Kassa och Bank		<u>60</u>	<u>58</u>
Summa omsättningstillgångar		60	58
		—	—
Summa tillgångar		8 339	8 337

Balansräkning	Not	2023	2024
Eget Kapital och skulder			
Eget Kapital			
Bundet eget kapital			
Aktiekapital		<u>50</u>	<u>50</u>
Summa bundet eget kapital		50	50
Fritt eget kapital			
Balanserat resultat		2 845	3 313
Årets resultat		<u>468</u>	<u>497</u>
Summa fritt eget kapital		3 313	3 313
		—	—
Summa eget kapital		3 363	3 859
Skulder			
Långfristiga skulder			
Övriga långfristiga skulder		4 406	3 920
Lån från närstående personer, långfristig del		<u>450</u>	<u>450</u>
Summa långfristiga skulder		4 856	4 370
Kortfristiga skulder			
Övriga kortfristiga skulder		0	0
Upplupna kostnader och förutbetalda intäkter		<u>120</u>	<u>108</u>
Summa kortfristiga skulder		120	108
		—	—
Summa eget kapital och skulder		8 339	8 337

Förändring i eget kapital (2023)

	Aktiekapital	Balanserat resultat	Årets resultat	Summa eget kapital
Ingående eget kapital	50	2469	375	2895
Föreg. års resultat	-	375	-375	-
Vinstmedel	-	-	-	-
Utdelning	-	-	-	-
Årets resultat	-	-	468	468
Utgående eget kapital	50	2845	468	3363

Förändring i eget kapital (2024)

	Aktiekapital	Balanserat resultat	Årets resultat	Summa eget kapital
Ingående eget kapital	50	2845	468	3363
Föreg. års resultat	-	468	-468	-
Vinstmedel	-	-	-	-
Utdelning	-	-	-	-
Årets resultat	-	-	497	497
Utgående eget kapital	50	3313	497	3859

Noter

Not 1 Redovisningsprinciper och värderingsprinciper

Henrik Teneberg Consulting ABs årsredovisning har upprättats enligt årsredovisningslagen och bokföringslagens allmänna råd BFNAR 2012:1 *Årsredovisning (K2)*.

Fordringar

Fordringar är upptagna till det belopp varmed de beräknas inflyta.

Övriga tillgångar och skulder

Övriga tillgångar och skulder har upptagits till anskaffningsvärdet respektive nominellt belopp om inte annat framgår av not nedan.

Inkomstskatter

Bolagets skatt utgörs av aktuell skattesats som beräknas på det skattepliktiga resultatet för året.

Not 2 Medelantalet anställda, löner andra ersättningar och sociala avgifter

	2023	2024
Medelantalet anställda med fördelning på män och kvinnor		
Kvinnor	0	0
Män	<u>1</u>	<u>1</u>
Totalt	1	1
Löner och ersättningar till styrelse och verkställande direktören	0	0
Löner och ersättningar till övriga anställda	<u>0</u>	<u>0</u>
Totala löner och ersättningar	0	0
Sociala avgifter enligt lag och avtal	0	0
Pensionskostnader	<u>0</u>	<u>0</u>
Totala löner, ersättningar, sociala avgifter och pensionskostnader	0	0

Styrelseledamöter och ledande befattningshavare

	2023	2024
Antal	4	4
Varav män	75 %	75%

Not 3 Väsentliga händelser efter räkenskapsårets slut

Inga väsentliga händelser.

Not 4 Förslag till vinstdisposition

Till årsstämmans förfogande står följande vinstmedel:

Balanserade vinstmedel		3 313
Årets resultat		<u>497</u>
	kronor	3 809

Styrelsen föreslår att vinstmedel disponeras så att


I ny räkning överförs

Utdelning		0
Balanserat vinstmedel / Fria reserver		<u>3 809</u>
	Kronor	3 809


Styrelsens underskrift

2025-01-11


Datum



Henrik Teneberg



Frank Teneberg



Stefan Johansson



Linda Teneberg

Henrik Teneberg Consulting AB
Org nr: 559138-8664

Fastställelseintyg

Undertecknad VD i Henrik Teneberg Consulting AB intygar, dels att denna kopia av årsredovisningen överensstämmer med originalet, dels att resultat- och balansräkning fastställts på årsstämman den 8/2 2025.

Årsstämman beslöt att godkänna styrelsens förslag till vinstdisposition.

Täby, 8/2 2025


.....

Henrik Teneberg

2025021704713