

Årsredovisning för  
**Hyritania AB**  
556490-4208  
Räkenskapsåret  
2023


**Fastställelseintyg**

Undertecknad styrelseordförande i Hyritania AB intygar

- att denna kopia av årsredovisningen överensstämmer med originalet;
- att resultat- och balansräkning fastställts på årsstämma 2024-05-25

Årsstämman beslöt att godkänna styrelsens förslag till vinstdisposition.

Veckholm 2024-05-30

  
Jan Hannebo

Styrelsen och verkställande direktören för Hyritalia AB får härmed avge årsredovisning för räkenskapsåret 2023.

## Förvaltningsberättelse

### Verksamhet

Bolagets affärsidé är att bedriva uppdragsverksamhet, handel med och förvaltning av börsnoterade värdepapper samt jordbruk.

Under 2023 har vi rensat och lämnat in kvarvarande fårull för lönspinning hos Båvens spinnhus i retur har vi nu 17 kg garn i lager.

### Ägarförhållande

Aktierna ägs till 50 % av Jan Hannebo och 50 % av Linnea Hannebo.

### Flerårsöversikt

	2023	2022	2021	2020
Nettoomsättning	3 850	56 416	44 080	44 533
Resultat efter fin. poster	2 212	-19 348	23 109	18 922
Soliditet (%)	96	88	93	97
Balansomslutning	190 229	205 628	233 406	199 213

Alla belopp redovisas i svenska kronor.

### Förslag till vinstdisposition

Styrelsen föreslår att till förfogande stående vinstmedel

Balanserat resultat	78 227
Årets resultat	2 212

Disponeras så att

I ny räkning överförs	80 439
-----------------------	--------


Bolagets resultat och ställning i övrigt framgår av efterföljande resultat – och balansräkning med tilläggsupplysningar. Alla belopp redovisas i kronor.

	Not	2023-01-01— 2023-12-31	2022-01-01— 2022-12-31
<b>Resultaträkning</b>			
Nettoomsättning		3 850	56 416
Förändring av varulager		19 465	2 400
Övriga rörelseintäkter		132 080	118 726
		155 395	177 542
<b>Rörelsens kostnader</b>			
Handelsvaror		28 407	-20 132
Övriga externa kostnader		120 070	-172 373
Avskrivningar på materiella tillgångar	1	-4 705	-4 705
Övriga rörelsekostnader		0	0
		153 183	197 201
<b>Rörelseresultat</b>		2 212	-19 668
<b>Resultat från finansiella poster</b>			
Övriga ränteintäkter och liknande resultatposter			319
Räntekostnader och liknande resultatposter			
Resultat efter finansiella poster		2 212	-19 349
<b>Årets resultat</b>		2 212	-19 349

2024061913400

	Not	2023-01-01— 2023-12-31	2022-01-01— 2022-12-31
<b>Balansräkning</b>			
<b>Tillgångar</b>			
<b>Anläggningstillgångar</b>			
<i>Materiella anläggningstillgångar</i>			
Inventarier, verktyg och installationer	2	7 050	11 755
<i>Finansiella anläggningstillgångar</i>			
Andra långfristiga fordringar		0	0
<b>Summa anläggningstillgångar</b>		<b>7 050</b>	<b>11 755</b>
<b>Omsättningstillgångar</b>			
<i>Varulager</i>			
Varor under tillverkning		29 065	9 600
<i>Kortfristiga fordringar</i>			
Övriga fordringar		5 181	10 973
Förutbetalda kostnader och upplupna intäkter			0
Kassa och bank		148 933	173 300
<b>Summa omsättningstillgångar</b>		<b>183 179</b>	<b>193 873</b>
<b>Summa tillgångar</b>		<b>190 229</b>	<b>205 628</b>

		2023-01-01— 2023-12-31	2022-01-01— 2022-12-31
<b>Balansräkning</b>			
<b>Eget kapital och skulder</b>			
<b>Eget kapital</b>	3		
<i>Bundet eget kapital</i>			
Aktiekapital		100 000	100 000
Reservfond		20 000	20 000
<i>Fritt eget kapital</i>			
Balanserat resultat		78 227	97 575
Årets resultat		2 212	-19 349
		80 439	78 227
<b>Summa eget kapital</b>		<b>200 439</b>	<b>198 227</b>
<b>Långfristiga skulder</b>	6		
Övriga skulder		0	0
<b>Kortfristiga skulder</b>			
Leverantörsskulder			0
Övriga skulder		10 210	7 401
<b>Summa eget kapital och skulder</b>		<b>190 229</b>	<b>205 628</b>
<b>Ställda säkerheter</b>			
<b>Ansvarsförbindelser</b>			



## Tilläggsupplysningar

### Redovisnings- och värderingsprinciper

Årsredovisningen har upprättats enligt årsredovisningslagen och Bokföringsnämndens allmänna råd för mindre företag.

Principerna är oförändrade jämfört med föregående år.

Fordringar har upptagits till de belopp varmed de beräknas inflyta.

Varulager har värderats till det lägsta av anskaffningsvärdet och verkligt värde. Det verkliga värdet har beräknats till nettoförsäljningsvärdet efter avdrag för beräknad försäljningskostnad på balansdagen.

Övriga tillgångar och skulder har upptagits till anskaffningsvärden där inget annat anges.

Periodisering av inkomster och utgifter har skett enligt god redovisningssed.


## Noter

### 1 Avskrivningar och nedskrivningar

Anläggningstillgångar skrivs av enligt plan över den förväntade nyttjandeperioden med hänsyn till väsentligt restvärde. Följande avskrivningsprocent tillämpa

#### *Materiella anläggningstillgångar*

Byggnadstillbehör	4 %
Inventarier	20 % - 33 %



<b>2 Inventarier, verktyg och installationer</b>	<b>2023-01-01— 2023-12-31</b>	<b>2022-01-01— 2022-12-31</b>
<b>Akkumulerade anskaffningsvärden</b>		
Ingående ackumulerade anskaffningsvärden	482 571	482 571
Utgående ackumulerade anskaffningsvärden	482 517	482 571
<b>Akkumulerade avskrivningar</b>		
Ingående ackumulerade avskrivningar	-470 816	-466 111
Årets avskrivningar	-4 705	-4 705
Utgående ackumulerade avskrivningar	-475 521	-470 816
Utgående balans	7 050	11 755

<b>3 Förändring av eget kapital</b>	<b>Aktiekapital</b>	<b>Reservfond</b>	<b>Balanserat resultat</b>	<b>Årets resultat</b>
Antal A-aktier: 100 st				
Belopp vid årets ingång	100 000	20 000	97 575	-19 348
Disposition enligt beslut av årets stämma			78 227	
Årets resultat				2 212
Belopp vid årets utgång	100 000	20 000	78 227	2 212

#### **4 Långfristiga skulder**


Förfallotid senare än 5 år efter balansdagen

Ingen långfristig del förfaller senare än 5 år efter balansdagen.

*[Handwritten signatures]*

2024061913404

**Årsredovisning för Hyritania AB 2023 undertecknas**  
Veckholm 2024-05-15

  
Jan Hannebo

  
Brita Åberg

Ordförande

Verkställande direktör

