

ScandiDos AB
ORG.NR 556613-0927

Årsredovisning för räkenskapsåret 2024-05-01 – 2025-04-30


Fastställelseintyg

Undertecknad verkställande direktör i ScandiDos AB intygar att resultaträkningen och balansräkningen i årsredovisningen har fastställts på årsstämman den 23 oktober 2025.

Årsstämman beslutade att godkänna styrelsens förslag till hur förlusten ska disponeras.

Jag intygar också att innehållet i årsredovisningen och revisionsberättelsen stämmer överens med originalen.

Uppsala, 2025-10-25



Gustaf Piehl,

VD ScandiDos AB

2025110506006



**ÅRSREDOVISNING
OCH
KONCERNREDOVISNING**

RÄKENSKAPSÅRET 1 MAJ 2024 – 30 APRIL 2025

 **ScandiDos**

ORG.NR 556613-0927

DELTA4 FAMILY BY SCANDIDOS

Var tredje svensk drabbas direkt av cancer och därmed drabbas de allra flesta av oss även indirekt av denna sjukdom. Med sin unika mätteknik hjälper ScandiDos läkare och sjukhusfysiker att säkerställa att strålbehandlingar av cancer ges på ett korrekt sätt. ScandiDos produkter gör också att sjukhusen snabbare kommer igång med ny behandlingsteknik, då man snabbt bygger upp ett förtroende hos läkare och fysiker för den nya behandlingstekniken genom att ge kontroll över den nya tekniken och dess verkningar.

ScandiDos produktportfölj Delta4 Family erbjuder sjukhus och kliniker en komplett QA lösning från ordination till sista fraktion. Varje produkt är specifikt utvecklad för sitt användningsområde och integreras genom Delta4 mjukvaruplattformen som ger användaren en sömlös QA lösning.

MEASUREMENT PHANTOMS


- Delta4 Phantom+
- Delta4 Phantom+ MR

MOTION PLATFORM

- Delta4 HexaMotion

SOFTWARE OPTIONS

- Delta4 Insight
- Delta4DVH Anatomy
- Delta4 Machine QA
- Delta4 Statistics Module



INNEHÅLLSFÖRTECKNING

Verksamhetsåret 2024/2025 och VD har ordet	4
Förvaltningsberättelse	6
Finansiella rapporter	19
Resultaträkning, koncern	19
Balansräkning, koncern	20
Rapport över förändringar i eget kapital, koncern	22
Kassaflödesanalys, koncern	23
Resultaträkning, moderföretag	24
Balansräkning, moderföretag	25
Rapport över förändringar i eget kapital, moderföretag	27
Kassaflödesanalys, moderföretag	28
Noter	29
Underskrifter	48
Revisionsberättelse	49

VERKSAMHETSÅRET 2024/2025 OCH VD HAR ORDET

Under det gångna fiskalåret har bolaget lyckats nå finansiell lönsamhet och minska omfattningen av betalningsanstånd från skattemyndigheter samtidigt som vi har kunnat effektivisera interna processer och investera i framtida teknologi.



Strålbehandlingsmarknaden är en tekniktung bransch i ständig utveckling, med fokus på att effektivisera och avancera cancerbehandlingar. Precis som tidigare år ser vi därför att kliniker väljer att planera för färre behandlingstillfällen per patient. Detta ställer högre krav på noggrannheten i strålleveransen, då stråldoserna per tillfälle blir högre. Med precisa doser vid färre tillfällen kan tumörer behandlas mer effektivt, till gagn för både patienten och klinikkens genomflöde.

Högre behandlingsdoser medför dock en ökad risk för felbehandling. För att minimera denna risk är omfattande kvalitetssäkring avgörande. Här har ScandiDos en världsledande position där våra avancerade mätfantom möjliggör trygg verifiering och kvalitetssäkring av behandlingsplaner, vilket säkerställer att patientens behandling kan genomföras säkert och enligt förväntan.

OMVÄRLDSLÄGET OCH MARKNADEN

Flera makrofaktorer har påverkat investeringsviljan hos sjukhus och kliniker världen över. Konflikter i Europa och Mellanöstern, ett starkt fokus på att stärka försvarsförmågan i Europa samt pågående globala tullkonflikter har samtliga bidragit till försvårade och fördröjda investeringsprocesser. Dessa utmaningar har påverkat kundernas möjligheter att ta emot och använda vår QA-utrustning

Trots dessa externa påfrestningar har vi fortsatt att arbeta nära våra kunder för att möta deras behov och hitta lösningar som har stöttat deras verksamhet och säkerställt kvaliteten i cancerbehandlingarna.

Den tekniska utvecklingen, i kombination med vår expertis och vårt fokus på kvalitet, kommer att göra oss till en fortsatt viktig partner när marknaderna återhämtar sig och investeringarna tar fart igen.

TILLVARATAGEN TILLVÄXT- POTENTIAL I ASIEN

ScandiDos har sedan flera år varit väl etablerad i de västra delarna av Europa och funnits på majoriteten av de ledande klinikerna i Nordamerika. Eftersom dessa marknader är mogna är tillväxtpotentialen här begränsad och utvecklingen handlar primärt om ersättningsförsäljning till befintliga kliniker. Vår tillväxt har istället huvudsakligen kommit från expanderande marknader, framför allt i Asien, där investeringsbehoven inom strålbehandling fortfarande är stora.

Under året har Japan fortsatt att leverera starka intäkter vilket är mycket glädjande, och våra marknadsförstärkningar i Indien har även gett goda resultat till följd av ökad närvaro och synlighet på marknaden. I Kina upplevde vi fortsatt långa inköpsprocesser där striktare regelefterlevnad lett till en temporär avmattning i investeringstakten, vilket påverkade vår tillväxt negativt. Stora delar av Asien fungerar dock som tillväxtmotor för industrin och vi fortsätter att investera i försäljning och marknadsföring i regioner med stark tillväxtpotential.

LÖNSAMHET OCH ORGANISATION

För att säkerställa en uthållig lönsamhet har vi genomfört en omfattande omstrukturering under föregående räkenskapsår med syfte att markant minska kostnaderna. Detta har skett genom personalminskningar och en

fokusering på färre men mer prioriterade utvecklings- och marknadsaktiviteter. Målet för det gångna fiskalåret har varit att bibehålla intäktsnivån trots dessa reduceringar samt att realisera de kostnadsbesparingar vi planerat. Trots en viss motvind under fjärde kvartalet, bland annat på grund av eskalerande tullkonflikter, har vi lyckats nå detta mål. Detta har varit ett resultat av starka insatser från våra engagerade medarbetare och affärspartners, vilka jag vill rikta mitt varmaste tack till.

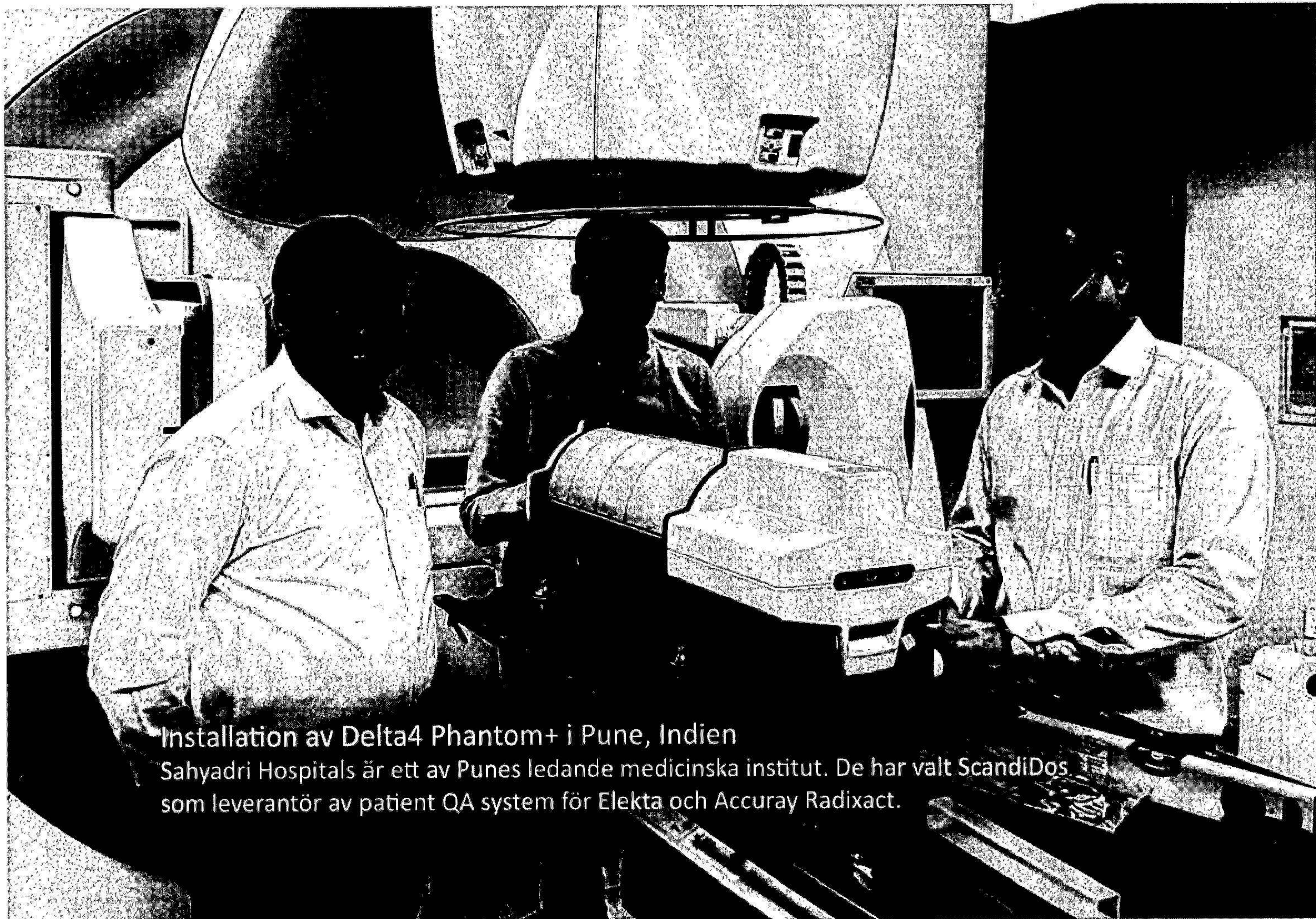
FRAMTIDSUTSIKTER

Strålbehandlingsområdet fortsätter att utvecklas med fokus på ökande doser riktade mot mer specifika mål. I denna kontext ser vi att kvalitetssäkring med hjälp av avancerad mätutrustning är en absolut nödvändighet för att upprätthålla hög kvalitet och för att minimera risken för misstag.

Genom våra fortsatta investeringar inom mätfantomområdet vill vi säkerställa att ScandiDos behåller sin position som teknikledare. Samtidigt skapar detta förutsättningar för att kunna erbjuda nya och förbättrade verktyg till etablerade marknader och till vår installerade bas av kunder. Kombinationen av vår branschledande teknologi, starka kundrelationer och en effektiv organisation skapar en stabil grund för ScandiDos framtid.



Gustaf Piehl
Verkställande Direktör



Installation av Delta4 Phantom+ i Pune, Indien

Sahyadri Hospitals är ett av Punes ledande medicinska institut. De har valt ScandiDos som leverantör av patient QA system för Elekta och Accuray Radixact.

FÖRVALTNINGSBERÄTTELSE

Styrelsen och verkställande direktören för ScandiDos AB (publ), organisationsnummer 556613-0927, får härmed avge årsredovisning och koncernredovisning för räkenskapsåret 1 maj 2024- 30 april 2025.

ALLMÄNT OM VERKSAMHETEN

ScandiDos är internationellt väletablerad inom området kvalitetssäkring av strålbehandling av cancer. Bolaget, med säte i Uppsala, etablerades 2001 och har kunder i över 50 länder. Med patientens säkerhet i fokus driver ScandiDos på utvecklingen inom kvalitetssäkring med det egna varumärket Delta4.

ScandiDos mätsystem och avancerade beräkningsprogram ger läkare, fysiker och patienter en bekräftelse på att strålbehandlingen kan levereras enligt ordination. Varje Delta4 produkt är specifikt utvecklad för sitt användningsområde och integreras genom Delta4 mjukvaruplattform som ger användaren en sömlös kvalitetslösning.

Med bolagets mest sålda produkt, Delta4 Phantom+ och dess olika hårdvaru- och mjukvaruoptioner, har ScandiDos tagit en världsledande roll inom avancerad dosimetri. Produkten möjliggör kvalitetssäkring av de senaste och mest avancerade behandlingsteknikerna från alla ledande tillverkare av behandlingsutrustning.

Med produkten Delta4 Phantom+ MR har ScandiDos utvidgat sin ledande position att även gälla kvalitetssäkring av det nya behandlingsområdet MR-styrd strålterapi.

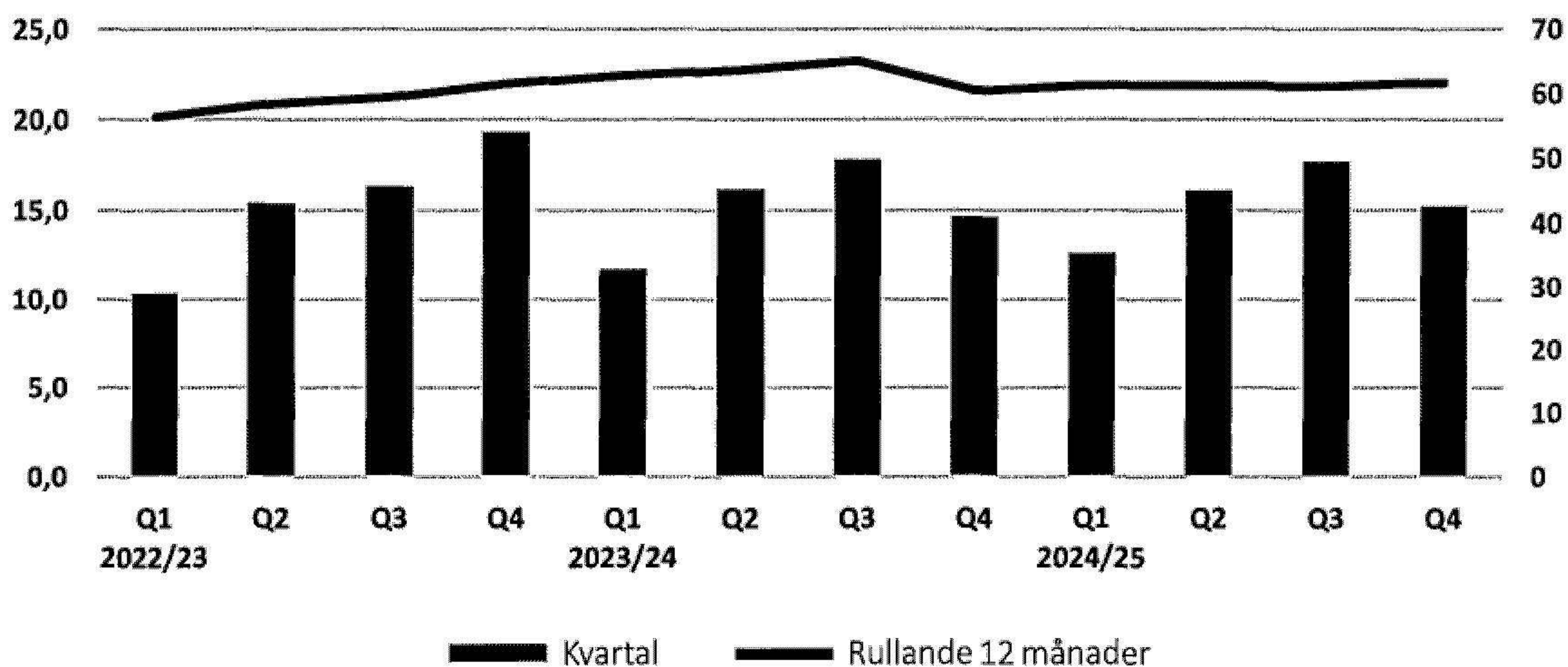
I Delta4 HexaMotion har ScandiDos framgångsrikt utvecklat en rörelseplattform som återskapar tumörens rörelse i sex dimensioner och oberoende simulerar patientens andningsrörelse.

Mjukvaran Delta4 Insight är en QA-lösning som verifierar riktigheten och kvaliteten på behandlingsplaner och är baserad på en högteknologisk Monte Carlo-dosmotor, vilket möjliggör exceptionell beräkningsnoggrannhet.

ScandiDos har en stark internationell supportorganisation som säkerställer att kunder världen över får den support de behöver för att optimera användningen av Delta4-produkterna. Utöver installationstjänster erbjuder bolaget konkurrenskraftiga serviceavtal och tilläggstjänster, alltid med kundens behov i fokus.

ScandiDos utvecklar mätsystem med tillhörande mjukvara och lägger ut produktionen på specialister inom respektive tillverkningsområde, nationellt och internationellt. Marknadsföring och försäljning drivs från huvudkontoret i Uppsala samt genom dotterbolag i USA och Frankrike. I övriga länder bidrar ett 40-tal distributörer till bolagets framgångar.

FÖRSÄLJNING PER KVARTAL OCH RULLANDE 12 MÅN (MSEK)



FRAMTIDA UTVECKLING

Med ScandiDos ledande position inom avancerad kvalitetssäkring av strålterapi förväntas en fortsatt positiv försäljningsutveckling, där både etablerade och nya produkter driver tillväxten. Som pionjärer inom 3D-mätfantomer och med ett starkt teknikledarskap fokuserar ScandiDos på att utveckla en ny produktplattform inom detta område. Bolagets mjukvarualternativ bidrar redan idag till försäljningstillväxten och förväntas stärka den ytterligare, särskilt genom nyligen lanserade funktionerna statistik och temperaturmätning, och erbjudandet inom sekundär dosberäkning.

Under verksamhetsåret 2023/24 genomförde ScandiDos ett besparingsprogram med målet att minska återkommande kostnader med mer än 10 Mkr årligen. Till följd av detta har operativa kostnader minskat kraftigt under andra halvåret 2023/24 och under helåret 2024/25 och bolaget kunde rapportera ett positivt nettoresultat för det gångna räkenskapsåret.

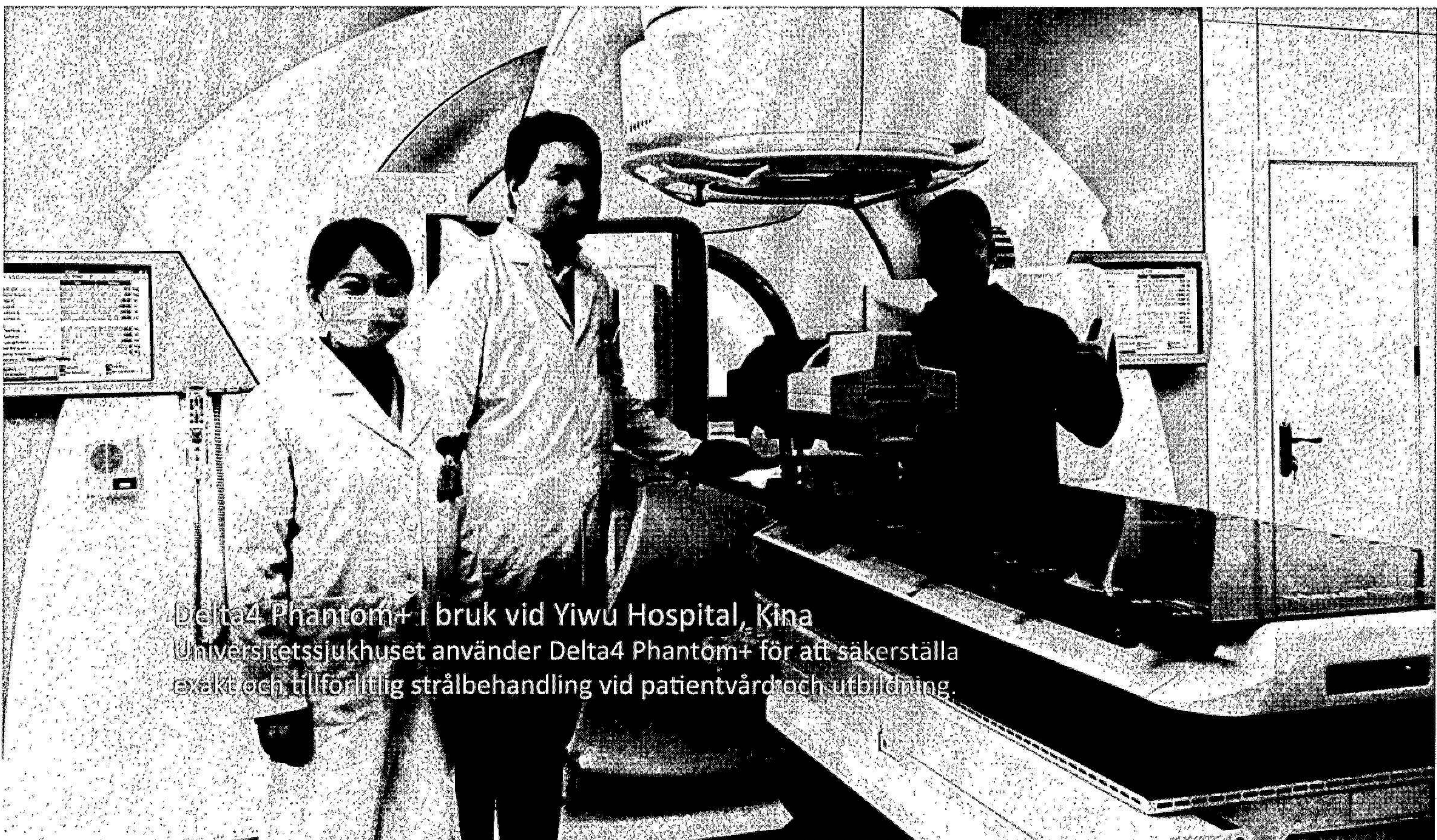
I vissa regioner förväntas att investeringsviljan fortsatt påverkas negativt av makroekonomisk instabilitet, bland annat i form av handelstullar. Med en begränsad affärsvolym i Nordamerika och en bred geografisk fördelning av ScandiDos kunder och affärer är styrelsens bedömning att bolaget är bra positionerat för framtiden.

TRANSAKTIONER MED NÄRSTÅENDE

Inköp mellan koncernbolag har under perioden uppgått till 3,0 (7,6) Mkr. Ledande befattningshavare har uppburit sedvanlig lön. I övrigt har det inte förekommit några väsentliga transaktioner med närstående parter.

FÖRUTSÄTTNINGAR FÖR FORTSATT DRIFT

Bolaget har under tidigare år redovisat negativa resultat. Genom kostnadsbesparingar inom organisationen har ett positivt resultat kunnat uppnås för det gångna räkenskapsåret. Vid upprättandet av årsredovisningen har ledningen och styrelsen baserat sina antaganden på existerande likvida medel, beviljade krediter, och beräknad försäljning. Ledningen och styrelsen är medvetna om att det föreligger osäkerheter i uppskattningen av de framtida kassaflödena, och det finns osäkerhetsfaktorer som kan leda till tvivel gällande företagets förmåga att fortsätta verksamheten om ovanstående antaganden inte inträffar. Ledningens och styrelsens bedömning i nuläget är dock att förutsättningarna för en positiv utveckling av bolaget över tid är goda och den finansiella informationen har upprättats utifrån förutsättningen om fortsatt drift.



Delta4 Phantom+ i bruk vid Yiwu Hospital, Kina
 Universitetssjukhuset använder Delta4 Phantom+ för att säkerställa
 exakt och tillförlitlig strålbehandling vid patientvård och utbildning.

UTVECKLING AV FÖRETAGETS VERKSAMHET, RESULTAT OCH STÄLLNING

Koncernen	2024/2025	2023/2024	2022/2023	2021/2022
Nettoomsättning	61 844	60 429	61 550	57 684
Bruttomarginal	73%	75%	80%	77%
EBITDA	2 330	-5 850	-2 902	-3 040
EBITDA-marginal	4%	-10%	-5%	-5%
Balansomslutning	73 379	81 473	72 423	66 186
Avkastning på sysselsatt kapital	2%	-28%	-21%	-17%
Avkastning på eget kapital	1%	-38%	-24%	-18%
Soliditet	61%	54%	58%	56%
Resultat per aktie vid periodens slut, kr	0,01	-0,32	-0,20	-0,16
Resultat per aktie vid full utspädning, kr	0,01	-0,32	-0,20	-0,16

Definitioner: se not 27

Moderföretaget	2024/2025	2023/2024	2022/2023	2021/2022
Nettoomsättning	56 255	56 377	58 156	53 002
Bruttomarginal	74%	74%	78%	75%
EBITDA	6 287	-575	1 470	453
EBITDA-marginal	11%	*	3%	1%
Balansomslutning	73 182	79 602	71 713	67 092
Avkastning på sysselsatt kapital	3%	-29%	-8%	-7%
Avkastning på eget kapital	2%	-36%	-17%	-15%
Soliditet	68%	62%	66%	64%
Resultat per aktie vid periodens slut, kr	0,01	-0,36	-0,17	-0,15
Resultat per aktie vid full utspädning, kr	0,01	-0,36	-0,17	-0,15

Definitioner: se not 27

KONCERNENS FINANSIELLA UTVECKLING T.O.M 30 APRIL 2025

Under perioden ökade nettoomsättningen med 2%, eller 1,4 Mkr, till 61,8 (60,4) Mkr. Bruttoresultatet minskade med 2,1 Mkr till 46,3 (48,4) Mkr, vilket främst berodde på 0,8 Mkr i lägre övriga rörelseintäkter (valutakursvinster), 0,7 Mkr i lägre aktiveringen av utvecklingskostnader för pågående utvecklingsprojekt, samt en lägre bruttomarginal. Bruttomarginalen uppgick till 73%, dvs. något lägre än det föregående årets 75%. Den lägre bruttomarginalen påverkades negativt av värdeminskningar av lagerförda komponenter och en lägre försäljning i direktförsäljningsmarknader.

EBITDA uppgick till 2,3 (-5,9) Mkr och var därmed 8,2 Mkr högre än föregående år. Det implementerade besparingsprogrammet visade tydliga effekter under året så att personalkostnader och övriga externa kostnader sjönk avsevärt.

Personalkostnader minskade med 9,3 Mkr till 25,2 Mkr (34,5 Mkr). Övriga externa kostnader minskade med 1,3 Mkr till 17,6 Mkr.

Under perioden har avskrivningar och nedskrivningar av materiella och immateriella tillgångar gjorts med 1,7 (7,6) Mkr, dvs. 5,9 Mkr lägre än föregående år där 5,3 Mkr utgjorde en nedskrivning av det bokförda värdet av Delta4 Insight som följd av den årliga nedskrivningsprövningen. De immateriella tillgångar som avskrivningen avser utgörs av Delta4 Insight 1,2 Mkr (7,1 Mkr) och övriga projekt 0,5 (0,5) Mkr.

Nettoresultatet för perioden om 0,3 Mkr ökade med 14,9 Mkr jämfört med föregående år (-14,6) Mkr, huvudsakligen pga. realiserade kostnadsbesparingar under räkenskapsåret och den nedskrivningen relaterad till produkten Delta4 Insight (-5,3 Mkr) som belastade föregående årets resultat negativt.

Resultat per aktie 0,01 (-0,32) kr.

Koncernens kassaflöde från den löpande verksamheten uppgick till -7,2 (+1,5) Mkr, vilket främst beror på återbetalning av betalningsansånd till skattemyndigheterna om totalt 4,3 Mkr samt minskade rörelseskulder i samband med omorganisationen. Kassaflödet för perioden påverkades av den nyemission som genomfördes i första kvartalet 2024/25 och ökade likviditeten med 17,6 Mkr netto.

I det fjärde kvartalet genomfördes en om-klassificering av demo- och låneutrustning från lager till anläggningstillgångar, vilket medförde att 4,0 Mkr flyttades från varulagret till anläggningstillgångar.

Under perioden aktiverades 2,2 (2,9) Mkr i utvecklingskostnader av nya produkter. Av periodens aktiverade utvecklingskostnader avsåg 1,4 (2,0) Mkr aktiverade personalkostnader och 0,8 (1,0) Mkr aktiverade externa utvecklingskostnader. Balanserade utgifter ökade netto med 0,5 Mkr och uppgick till 25,1 (24,6) Mkr. Eget Kapital uppgick till 45,0 (44,3) Mkr.

Likvida medel uppgick till 10,1 (1,5) Mkr och ökade därmed netto med 8,6 Mkr. Likviditeten från nyemissionen om 17,6 Mkr efter emissionskostnader inkom i maj 2024. Under räkenskapsåret betalades betalningsansånd samt ränta och avgifter om total 4,6 Mkr tillbaka till Skattemyndigheten. Per balansdagen hade bolaget kvarvarande betalnings-

ansånd om totalt 5,5 Mkr (exklusive ränta och avgifter). Checkkrediten om totalt 8,0 (8,0) Mkr utnyttjades inte på balansdagen.

VÄSENTLIGA HÄNDELSER UNDER RÄKENSKAPSÅRET

- ScandiDos AB meddelade den 7 maj 2024 att nyemissionen är registrerad.
- Kommuniké från årsstämman lämnades i oktober 2024.
- Den 21 november 2024 meddelade ScandiDos AB att det ansedda sjukhuset Hospital Central de la Defensa Gómez Ulla i Madrid har utsetts till ett referenscenter för ScandiDos och Delta4-produktfamiljen.

VÄSENTLIGA HÄNDELSER EFTER RÄKENSKAPSÅRETS UTGÅNG

- Den 29 augusti 2025 meddelade ScandiDos AB att bolaget har ingått avtal med Tapper Partners AB avseende tjänsten som Certified Adviser. Tapper Partners AB tillträder som Certified Adviser den 1 september 2025. Fram till dess kommer DNB Carnegie Investment Bank AB att fortsatt agera Certified Adviser åt bolaget.



Nytt Delta4 referenscenter i Madrid

Hospital Central de la Defensa Gómez Ulla i Madrid har utsetts till referenscenter för ScandiDos och Delta4-produktfamiljen. Gómez Ulla är huvudsjukhus för det spanska försvarsministeriet samt offentlig vårdgivare och universitetssjukhus.



varian

Delta4 Phantom+ vid installation i Tunisien
Clinique Amilcar använder nu Delta4 Phantom+ vid
patient QA för Varian Halcyon samt Varian TrueBeam.
Den praktiska trolleyn gör det ergonomiskt att förflytta
phantomet till och från behandlingsbordet.

HÅLLBARHET OCH SAMHÄLLSNYTTA

Cancer är globalt den näst vanligaste dödsorsaken. ScandiDos bidrar till att cancerpatienter får kvalitativ behandling genom sin unika mätteknik. Med bolagets produkter, kan läkare och sjukhusfysiker få hjälp att säkerställa att behandlingarna ges på ett korrekt och säkert sätt. ScandiDos produkter gör också att sjukhusen snabbare kan implementera ny behandlingsteknik, genom att ge bättre kontroll över den nya tekniken och dess verkningar.

ScandiDos har tydliga regler som alla anställda och distributörer jobbar efter i sin uppförandekod, Code of Conduct. Vid de årliga Personliga Utvecklings (PU)-samtalen med personalen följs kunskapen om reglerna regelbundet upp.

Bolagets distributörer blir också informerade om uppförandekoden och behöver som en del i vårt distributionsavtal acceptera att arbeta efter dessa regler.

ScandiDos uppfyller kraven enligt FTI AB (tidigare REPA, återvinning av förpackningar) och följer även regler för produktion och export såsom exempelvis direktiven RoHS (Restriction of Hazardous Substances) och Weee (Waste of electrical and electronic equipment) från EU som kräver blyfri elektronik.

ScandiDos informerar i sina manualer kunderna om hur återvinning av system skall gå till. På motsvarande sätt informerar ScandiDos om hur batterier i produkterna ska hanteras när de förbrukats. ScandiDos ställer motsvarande krav på sina distributörer vad gäller återvinning, så att motsvarande ansvar tas i alla de länder ScandiDos är verksamt.

PERSONAL- KOMPETENS- OCH JÄMSTÄLLDHETSUTVECKLING

Bolaget arbetar strategiskt för att all personal ska ha årlig genomgång mot uppställda mål vad avser kompetensutveckling och utbildningsmöjligheter. Vid nyrekrytering strävar ScandiDos efter att skapa en så jämställd organisation som möjligt, med hänsyn till de formella krav som ställs för att uppfylla positionens ansvar och arbetsbeskrivning.

RIKTLINJER FÖR ERSÄTTNING TILL LEDANDE BEFATTNINGSHAVARE

Utgångspunkten för styrelsen är att ersättning och andra anställningsvillkor för bolagsledningen ska vara marknadsmässiga. För detaljer hänvisas till not nr 5.

AKTIEÄGARE PER 30 APRIL 2025

Största ägare av ScandiDos AB den 30 april 2025 var:

	<u>Antal aktier</u>	<u>Andel i %</u>
Spore Invest AB	17 030 057	29,9%
Commerzbank AG, W8IMY - IBA Dosimetry	5 763 147	10,1%
Johansson, Hans Mathias	3 627 000	6,4%
Tullbacken AB	2 945 465	5,2%
Försäkringsbolaget, Avanza Pension	2 771 142	4,9%
Wiberg, Ingemar	2 336 195	4,1%
Holmström, Henning Kenneth	2 208 552	3,9%
Jepsen, Jens Kristian	2 166 319	3,8%
Stjernfeldt Nilsson, Görgen	1 645 102	2,9%
Nordnet Pensionsförsäkring AB	1 519 041	2,7%
Summa 10 största aktieägare	42 012 020	73,7%
Övriga aktieägare	14 999 067	26,3%
Totalt	57 011 087	100,0%

VIKTIGA FÖRHÅLLANDEN

ScandiDos säljer sina produkter, direkt eller via helägda dotterbolag, i Norden, Frankrike och i USA. På övriga marknader samarbetar ScandiDos med ett 40-tal lokala företag som sedan tidigare är verksamma inom strålterapiområdet s.k. distributörer. ScandiDos har världsomspännande samarbetsavtal med strålterapi-bolagen och andra aktörer på marknaden, som tex. IBA Dosimetry. Med dessa samarbeten ökar företaget sin representation på den globala marknaden.

FÖRVÄNTAD FRAMTIDA UTVECKLING SAMT VÄSENTLIGA RISKER OCH OSÄKERHETSFAKTORER

Finansiell risk

ScandiDos fakturerar merparten av sin försäljning i euro, vilket innebär en valutarisk. Bolaget säkrar valutaflöden, enligt en av styrelsen beslutad valutapolicy, för att därmed reducera effekterna av kortsiktiga valutafluktuationer. Denna valutasäkring sker genom köp av valutaterminer.

Nettoomsättningen under verksamhetsåret ökade med 2% i svenska kronor i en försämrad makroekonomiskt klimat pga. krig, föreslagna tullar och en övergripande svagare utsikt. För den kommande utvecklingen av affären ser bolaget en del positiva signaler i de projekt som bearbetas samt till följd av nyligen släppta mjukvaruoptioner och uppgraderingar som även förväntas påverka serviceavtalsaffären positivt.

Förutsatt att läget inte försämras radikalt pga. externa faktorer så ser förutsättningarna för ScandiDos vidareutveckling och expansion goda ut under 2025/2026.

Bolaget hade, liksom föregående året, på balansdagen inga skulder till kreditinstitut, och bolagets checkkredit uppgår till 8 Mkr, vilken inte var utnyttjad per bokslutsdagen. I början av räkenskapsåret 2024/2025 tillfördes likvida medel om 17,6 Mkr från företrädesemissionen.

Operativ risk

ScandiDos har distributionsavtal med ett antal aktörer i branschen samt med lokala distributörer (se ovan). Skulle dessa samarbeten upphöra är det en risk att försäljningen tillfälligt minskar. ScandiDos är beroende av nyckelpersoner, vilket innebär en risk om någon av dessa slutar. Bolaget har en s.k. successionsordning som på ett planerat sätt ska hantera avgångar och rekrytering av nyckelpersoner.

Övriga osäkerhetsfaktorer

Pågående processer för myndighetsgodkännanden som behövs i olika länder innebär en risk för förseningar då processerna ibland drar ut på tiden. ScandiDos kunder, som består av både privata och statliga sjukhus samt stiftelser, har en god betalningsförmåga, och den eventuella kreditrisk som finns vid försäljning begränsas i många fall genom krav på förskottsbetalning eller remburs.

FORSKNING OCH UTVECKLING

Bolagets forsknings- och utvecklingsverksamhet är i huvudsak förlagd vid huvudkontoret i Uppsala men även till samarbetspartners, i första hand internationella universitet. F&U är bred och innefattar applikationsprogramvara, avancerad beräkningsteknik, elektronik, sensorer och mekanik. ScandiDos ambitioner är att växa genom att tillgodose kundernas behov av i första hand kvalitetssäkring av strålterapiprocessen. I takt med att strålterapi utvecklas och blir mer komplex så växer dessa behov.

ScandiDos avser befästa sitt teknikledarskap inom 3D-mätningar som inkluderar företagets mätfantom med tillbehör och mjukvarulösningar. Detta område är sedan länge ScandiDos huvudnisch och bolaget fokuserar på att ligga i framkant inom detta område. Inom ramen för satsningen inom 3D mätfantom fokuserar ScandiDos på vidareutveckling av en uppdaterad hårdvaruplattform som kommer stärka bolagets kunderbjudande ytterligare.

DOTTERBOLAG

ScandiDos Inc. är ett av ScandiDos AB helägt dotterbolag i USA med tre personer anställda.

ScandiDos SAS är ett av ScandiDos AB helägt dotterbolag i Frankrike med två personer anställda.

Dessa två dotterbolag hanterar respektive marknad med stöd från ScandiDos AB.

ScandiDos Beijing Wofe är ett av ScandiDos AB helägt bolag i Kina.

BOLAGSSTYRNING

Bolagets valberedning skall till årsstämman bl.a. lämna förslag om:

- förslag till styrelsemedlemmar
- förslag till styrelseordförande
- förslag till styrelsearvodet till icke anställda styrelseledamöter med uppdelningen mellan ordförande och övriga ledamöter i styrelsen samt ersättning för utskottsarbete
- förslag till revisor
- förslag till revisorsarvode
- förslag till ordförande på årsstämman, och förslag till riktlinjer för tillsättande av valberedning

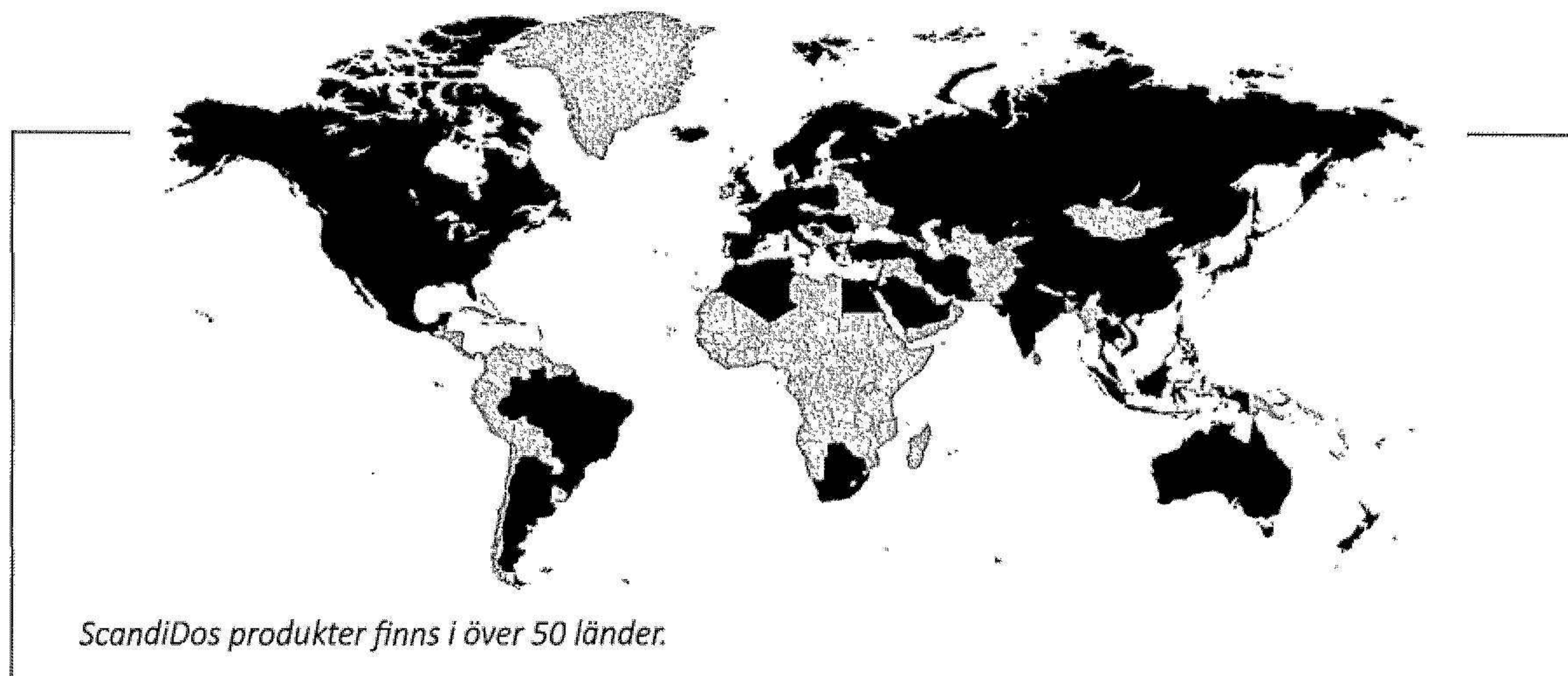
Vid ordinarie årsstämma den 23 oktober 2024 beslutades att styrelsens ordförande uppmanar de tre största aktieägarna att utse vardera en representant att utgöra valberedningen. Styrelsens ordförande sammankallar och bistår valberedningen men är inte en del i den. Om någon aktieägare avstår från sin rätt att utse representant ska den aktieägare som därefter är den till röstetalet största ägaren erbjudas att utse en representant.

Styrelsen har under verksamhetsåret haft 11 sammanträden. Mötena har hållits enligt fastställd dagordning. Det förekommer att andra befattningshavare deltar i sammanträden som föredragande. Någon avvikande ståndpunkt som förts till protokollet har inte förekommit under året. Frågor som diskuterats under året har i huvudsak rört bolagets försäljningsutveckling, ekonomiska ställning, finansiering, produktion och utvecklingen av företagets produkter.

Styrelsen genomför årligen en styrelseutvärdering som följs upp och åtgärdas löpande.

För iakttagande av aktiebolagslagens bestämmelser om bolagsstyrning har Bolaget upprättat och antagit en arbetsordning för sitt arbete, instruktioner avseende arbetsfördelningen mellan styrelse och verkställande direktören, vilken behandlar dennes arbetsuppgifter och rapporteringsskyldigheter. Med beaktande av ScandiDos storlek har styrelsen inte inom sig upprättat särskilda kommittéer eller utskott. Bolaget är inte skyldigt att följa svensk kod för bolagsstyrning och har inte heller frivilligt förpliktat sig att följa denna.

ScandiDos AB är noterat på Nasdaq First North Growth Market (SDOS). Årsstämman 2025 kommer att äga rum 23 oktober 2025, kl. 16.00 på Lindahls advokatbyrå.



LEDANDE BEFATTNINGSHAVARE



Gustaf Piehl

VD sedan september 2020. Född 1978.

Utbildning: Civilingenjör Maskinteknik, KTH. Civilekonom, Stockholms Universitet. Studier på INSEAD.

Arbetslivserfarenhet: Gustaf har mångårig erfarenhet av strålterapiindustrin efter att innehaft ett antal olika roller inom Elektakoncernen under 17 år. Han har bland annat varit ansvarig för Elektas förvävsaktiviteter och har tidigare haft operativa roller inom bland annat Elektas marknadsbolag i Indien samt varit VD för Global Medical Investments GMI AB.

Innehav i ScandiDos per 30 april 2025: 384 230 aktier via bolag.



Henriette Münch

CFO sedan december 2021. Född 1980.

Utbildning: Master in Economics, University of Mannheim

Arbetslivserfarenhet: Henriette har en omfattande finansiell bakgrund och mångårig erfarenhet från medicinteknikindustrin. Henriette kommer närmast från D-Link där hon arbetat som Finance, Administration & Personell Manager för norra Europa. Dessförinnan arbetade Henriette ett antal år för Maquet (Getinge Group), bland annat som CFO för Norden och CFO för Mellanöstern.

Innehav i ScandiDos per 30 april 2025: 0 aktier.

**Mikael Palm**

Servicechef och produktansvar sedan 2012. Född 1975

Utbildning: Elektroingenjörsprogrammet, Uppsala Universitet.

Arbetslivserfarenhet: Mikael har jobbat inom radioterapiområdet i 25 år, mestadels med service och support men även inom utveckling. Har tidigare arbetat på bolag som Oncolog Medical, MDS Nordion och Precitron. Började på ScandiDos 2008.

Innehav i ScandiDos per 30 april 2025: 3 000 aktier.

**Daniel Pederson**

CTO sedan våren 2024 och Kvalitetschef sedan april 2020. Född 1978.

Utbildning: Dataingenjörsprogrammet, Högskolan Dalarna.

Arbetslivserfarenhet: Daniel har över 15 års erfarenhet inom medicintekniska bolag, varav de senaste 12 åren genom ledande roller inom QA/RA samt nu som CTO för ScandiDos. Hans omfattande erfarenhet inom utveckling och implementering av tekniska lösningar, kombinerat med djup kunskap om kvalitetsledningssystem, har gjort honom särskilt lämpad för att leda både tekniska och regulatoriska funktioner i små och medelstora medicintekniska bolag. Han har också föreläst och utfört utbildningar tillsammans med bland andra Swedish Medtech gällande utveckling, förbättring, implementering och underhåll av kvalitetsledningssystem. Med en gedigen förståelse för regulatoriska regelverk, kvalitetssystem, GMP och GCP, har han framgångsrikt drivit produktregistreringar till svenska och internationella myndigheter.

Innehav i ScandiDos per 30 april 2025: 0 aktier

STYRELSE

**Fredric Ljungberg**

Styrelseordförande i ScandiDos sedan oktober 2023. Född 1970

Utbildning: M.Sc. Informatics och Ph.D. Informatics från Göteborgs universitet.
Arbetslivserfarenhet: Fredrik har tidigare arbetat som VD för RTI Group, Diadrom Holding AB, och AB Apprecia. Fredrik är styrelseordförande i RTI Group AB, Reguity Group AB och Diadrom Holding AB, samt styrelseledamot i AB Apprecia, Apprecia Foucault AB, Diadrom Systems AB och Diadrom Software AB.
Innehav i ScandiDos per 30 april 2025: Representerar aktieägaren Spore Invest AB som äger 17 030 057 aktier.

**Fredric Eliasson**

Styrelseledamot sedan 2021. Född 1968

Utbildning: B.Sc. in Information Systems, Göteborgs Universitet.
Arbetslivserfarenhet: Arbetar idag som Vice President Business Development RTI Group. Har arbetat inom RTI Group sedan 2014. Har tidigare haft positionerna VP Sales hos RT labs, VP Sales hos Diadrom Holding samt Director of Engineering hos Telelogic.
Innehav i ScandiDos per 30 april 2025: Representerar aktieägaren Spore Invest AB som äger 17 030 057 aktier.

**Jean-Marc Bothy**

Styrelseledamot sedan oktober 2023. Född 1964.

Utbildning: Jean-Marc Bothy har en ekonomiexamen från ICHEC i Bryssel.
Arbetslivserfarenhet: Jean-Marc Bothy är sedan 2018 ordförande för IBA Dosimetry GmbH, som har sitt huvudkontor i Schwarzenbruck, Tyskland. Jean-Marc har tidigare arbetat som revisor på Ernst & Young, Finance Controller på IBA SA, Head of Finance på Mendez Translations, samt som såväl Chief Financial Officer som Chief Strategy Officer för IBA Group. Jean-Marc sitter även i styrelsen för IBA Dosimetry America Inc.
Innehav i ScandiDos per 30 april 2025: Representerar aktieägaren IBA Dosimetry GmbH som äger 5 763 147 aktier.

**Tom Sundelin**

Styrelseledamot sedan 2018. Född 1965.

Utbildning: Diplomerad inom Internationell Marknadsföring och Försäljning från Schartau. Certifierad internationell coach från ICC-International Coaching Community.

Arbetslivserfarenhet: Arbetade som försäljningschef export på Stille Surgical AB (1997-2000) med ansvar för marknadsutveckling globalt och gick sedan över till Aerocrine AB i rollen som global försäljningsdirektör (2000-2009). Aerocrine utvecklade metodiken att mäta utandad kvävmonoxid som markör för inflammation i luftvägarna och Tom Sundelin ansvarade för hela globala försäljningsuppbyggnaden. Med MedCap som ägarbolag var Tom Sundelin sedan VD för Quickels Systems AB och IM-Medico Svenska AB (2009-2011) för att därefter jobba i egen regi som konsult i kommersialiseringsprojekt inom Life Science. Nuvarande operativt uppdrag är VP Sales på Naslund Medical AB. Sedan 2018 är Tom Sundelin också medgrundare i bolaget Piotrode Medical AB med fokus på utveckling inom biopotentiala sensorer.

Styrelseuppdrag: God erfarenhet av styrelsearbete i noterade och onoterade bolag. Pågående uppdrag: Styrelseledamot Naslund Medical AB samt Holsun Medical AB. Tidigare uppdrag: Styrelseledamot i Micropos Medical AB, Piotrode Medical AB, Spirofriend Technology Aps. Danmark och Inhalations Sciences Sweden AB (Publ). Oberoende i förhållande till bolaget och dess ledning samt oberoende i förhållande till bolagets större ägare.

Innehav i ScandiDos per 30 april 2025: 10 500 aktier

FÖRSLAG TILL DISPOSITION AV FÖRETAGETS BALANSERADE RESULTAT

Styrelsen och verställande direktören föreslår att de balanserade vinstmedlen 21 978 209 kr överförs i ny räkning:

Överkursfond	174 732 817
Balanserat resultat	-153 567 140
Årets resultat	812 532
Balanseras i ny räkning	21 978 209

Avstämning av eget kapital för koncernen och moderbolaget återfinns i egna rapporter. Vad beträffar koncernens och moderföretagets resultat och ställning i övrigt, hänvisas till efterföljande resultat- och balansräkningar med tillhörande noter.



Noggrann patient QA i Italien

Fysikerteamet vid Ospedale Mons. Dimiccoli i Barletta verifierar behandlingsplaner med Delta4 Phantom+ för sin nyligen installerade Varian TrueBeam. Laserstrålar justeras mot markeringar på fantomet, så att det hamnar exakt i isocenter — den punkt som strålen roterar runt och där mätningarna ska göras.

Foto: Azienda Sanitaria Locale BT

FINANSIELLA RAPPORTER

RESULTATRÄKNING - KONCERNEN

<i>Belopp i tkr</i>	<i>Not</i>	2024/2025	2023/2024
Nettoomsättning	3	61 844	60 429
Aktiverat arbete för egen räkning		2 168	2 115
Övriga rörelseintäkter		41	861
		<u>64 053</u>	<u>63 405</u>
Rörelsens kostnader			
Råvaror och förnödenheter		-16 959	-14 989
Övriga externa kostnader	4,7	-18 391	-18 888
Personalkostnader	5	-25 161	-34 508
Av- och nedskrivningar av materiella och immateriella anläggningstillgångar	6	-1 716	-7 633
Övriga rörelsekostnader		-1 212	-870
Rörelseresultat		<u>614</u>	<u>-13 483</u>
Resultat från finansiella poster			
Ränteintäkter och liknande resultatposter		517	60
Räntekostnader och liknande resultatposter	9, 23	-804	-1 224
Resultat efter finansiella poster		<u>327</u>	<u>-14 647</u>
Resultat före skatt		<u>327</u>	<u>-14 647</u>
Skatt på årets resultat	10	—	—
Årets resultat		<u>327</u>	<u>-14 647</u>

BALANSRÄKNING - KONCERNEN

<i>Belopp i tkr</i>	<i>Not</i>	<i>2025-04-30</i>	<i>2024-04-30</i>
TILLGÅNGAR			
Anläggningstillgångar			
Immateriella anläggningstillgångar			
Balanserade utgifter för utvecklingsarbeten och liknande arbeten	11a	8 635	10 280
Balanserade utgifter för pågående utvecklingsprojekt	11b	16 449	14 281
		<u>25 084</u>	<u>24 561</u>
Materiella anläggningstillgångar			
Inventarier, verktyg och installationer	12	4 108	127
		<u>4 108</u>	<u>127</u>
Finansiella anläggningstillgångar			
Andra långfristiga fordringar	15	75	76
		<u>75</u>	<u>76</u>
Summa anläggningstillgångar		<u>29 267</u>	<u>24 765</u>
Omsättningstillgångar			
Varulager m m			
Råvaror och förnödenheter	16	12 915	13 678
Färdiga varor och handelsvaror		5 406	7 716
Förskott till leverantörer		–	1 296
		<u>18 321</u>	<u>22 690</u>
Kortfristiga fordringar			
Kundfordringar		11 059	9 631
Aktuell skattefordran		1 429	1 485
Övriga fordringar		2 199	1 628
Tecknat, ej inbetalt kapital		–	18 244
Förutbetalda kostnader och upplupna intäkter		1 047	1 499
		<u>15 734</u>	<u>32 487</u>
Kassa och bank			
Kassa och bank	24	10 057	1 531
		<u>10 057</u>	<u>1 531</u>
Summa omsättningstillgångar		<u>44 112</u>	<u>56 708</u>
SUMMA TILLGÅNGAR		<u>73 379</u>	<u>81 473</u>

BALANSRÄKNING - KONCERNEN

<i>Belopp i tkr</i>	<i>Not</i>	<i>2025-04-30</i>	<i>2024-04-30</i>
EGET KAPITAL OCH SKULDER			
<i>Eget kapital</i>	17		
Aktiekapital	18	2 851	2 280
Utvecklingsfond		25 084	24 561
Övrigt tillskjutet kapital		178 348	161 281
Pågående nyemission		–	17 638
Balanserat resultat inkl årets resultat		-161 303	-161 473
Eget kapital hänförligt till moderföretagets aktieägare		44 980	44 287
<i>Avsättningar</i>			
Övriga avsättningar		811	683
		811	683
<i>Långfristiga skulder</i>			
Övriga skulder		1 662	2 599
		1 662	2 599
<i>Kortfristiga skulder</i>			
Leverantörsskulder		1 746	2 554
Aktuell skatteskuld		3	–
Övriga skulder		4 572	7 409
Upplupna kostnader och förutbetalda intäkter	19	19 605	23 941
		25 926	33 904
SUMMA EGET KAPITAL OCH SKULDER		73 379	81 473

RAPPORT ÖVER FÖRÄNDRINGAR I EGET KAPITAL - KONCERNEN

2024-04-30

	Aktiekapital	Utvecklingsfond	Övrigt tillskjutet kapital	Bal.res. inkl årets resultat	Summa eget kapital
Ingående balans	2 280	27 602	161 281	-149 509	41 654
Årets resultat				-14 647	-14 647
Återförd utvecklingsfond		-3 041		3 041	-
Omräkningsdifferens				-358	-358
Summa	2 280	24 561	161 281	-161 473	26 649
<i>Transaktioner med ägare</i>					
Nyemission (pågående)			18 244		18 244
Emissionskostnader			-606		-606
Summa	-	-	17 638	-	17 638
Vid årets utgång	2 280	24 561	178 919	-161 473	44 287

2025-04-30

	Aktiekapital	Utvecklingsfond	Övrigt tillskjutet kapital	Bal.res. inkl årets resultat	Summa eget kapital
Ingående balans	2 280	24 561	178 919	-161 473	44 287
Årets resultat				327	327
Avsättning till utvecklingsfond		523		-523	-
Omräkningsdifferens				367	367
Summa	2 280	25 084	178 919	-161 303	44 980
<i>Transaktioner med ägare</i>					
Nyemission	571		-571		-
Emissionskostnader					-
Summa	571	-	-571	-	-
Vid årets utgång	2 851	25 084	178 348	-161 303	44 980

KASSAFLÖDESANALYS - KONCERNEN

<i>Belopp i tkr</i>	<i>Not</i>	<i>2024/2025</i>	<i>2023/2024</i>
Den löpande verksamheten			
Resultat efter finansiella poster		327	-14 647
Justering för poster som inte ingår i kassaflödet	25	1 785	7 633
		<u>2 112</u>	<u>-7 014</u>
Betald inkomstskatt		59	-
Kassaflöde från den löpande verksamheten före förändringar av rörelsekapital		<u>2 171</u>	<u>-7 014</u>
<i>Kassaflöde från förändringar i rörelsekapital</i>			
Ökning(-)/Minskning(+) av varulager		380	997
Ökning(-)/Minskning(+) av rörelsefordringar		-1 435	1 085
Ökning(+)/Minskning(-) av rörelseskulder		-8 312	6 417
Kassaflöde från den löpande verksamheten		<u>-7 196</u>	<u>1 485</u>
Investeringsverksamheten			
Förvärv av materiella anläggningstillgångar	12	-62	-
Förvärv av immateriella anläggningstillgångar	11	-2 168	-2 943
Förvärv av finansiella tillgångar		-	-
Kassaflöde från investeringsverksamheten		<u>-2 230</u>	<u>-2 943</u>
Finansieringsverksamheten			
Nyemission		18 244	-
Emissionskostnader		-606	-
Kassaflöde från finansieringsverksamheten		<u>17 638</u>	<u>-</u>
Årets kassaflöde		8 212	-1 458
Likvida medel vid årets början		1 531	3 546
Kursdifferens i likvida medel		314	-557
Likvida medel vid årets slut	24	<u>10 057</u>	<u>1 531</u>

RESULTATRÄKNING - MODERFÖRETAGET

<i>Belopp i tkr</i>	<i>Not</i>	<i>2024/2025</i>	<i>2023/2024</i>
Nettoomsättning	3	56 255	56 377
Aktiverat arbete för egen räkning		2 168	2 115
Övriga rörelseintäkter		41	861
		<u>58 464</u>	<u>59 353</u>
Rörelsens kostnader			
Råvaror och förmodenheter		-14 804	-14 928
Handelsvaror		—	—
Övriga externa kostnader	4,7	-16 327	-16 136
Personalkostnader	5	-19 835	-27 994
Av- och nedskrivningar av materiella och immateriella anläggningstillgångar	6	-1 716	-7 630
Övriga rörelsekostnader		-1 211	-869
Rörelseresultat		<u>4 571</u>	<u>-8 204</u>
Resultat från finansiella poster			
Resultat från andelar i koncernföretag	8	-3 244	-7 000
Övriga ränteintäkter och liknande resultatposter		212	60
Räntekostnader och liknande resultatposter	9, 23	-727	-998
Resultat efter finansiella poster		<u>812</u>	<u>-16 142</u>
Resultat före skatt		<u>812</u>	<u>-16 142</u>
Skatt på årets resultat	10	—	—
Årets resultat		<u>812</u>	<u>-16 142</u>

BALANSRÄKNING - MODERFÖRETAGET

<i>Belopp i tkr</i>	<i>Not</i>	<i>2025-04-30</i>	<i>2024-04-30</i>
TILLGÅNGAR			
Anläggningstillgångar			
Immateriella anläggningstillgångar			
Balanserade utgifter för utvecklingsarbeten och liknande arbeten	11a	8 635	10 280
Balanserade utgifter för pågående utvecklingsprojekt	11b	16 449	14 281
		<u>25 084</u>	<u>24 561</u>
Materiella anläggningstillgångar			
Inventarier, verktyg och installationer	12	4 107	126
		<u>4 107</u>	<u>126</u>
Finansiella anläggningstillgångar			
Andelar i koncernföretag	13	352	352
Andra långfristiga fordringar	15	65	65
		<u>417</u>	<u>417</u>
Summa anläggningstillgångar		29 608	25 104
Omsättningstillgångar			
Varulager m m			
Råvaror och förnödenheter	16	12 915	13 678
Färdiga varor och handelsvaror		4 702	6 936
Förskott till leverantörer		–	1 296
		<u>17 617</u>	<u>21 910</u>
Kortfristiga fordringar			
Kundfordringar		9 819	5 650
Fordringar hos koncernföretag		4 628	5 367
Aktuell skattefordran		1 429	1 087
Övriga fordringar		761	399
Tecknat, ej inbetalt kapital		–	18 244
Förutbetalda kostnader och upplupna intäkter		1 047	1 499
		<u>17 684</u>	<u>32 246</u>
Kassa och bank			
Kassa och bank	24	8 272	342
		<u>8 272</u>	<u>342</u>
Summa omsättningstillgångar		43 574	54 498
SUMMA TILLGÅNGAR		73 182	79 602

BALANSRÄKNING - MODERFÖRETAGET

<i>Belopp i tkr</i>	<i>Not</i>	<i>2025-04-30</i>	<i>2024-04-30</i>
EGET KAPITAL OCH SKULDER			
<i>Eget kapital</i>	<i>17</i>		
Aktiekapital	<i>18</i>	2 851	2 280
Utvecklingsfond		25 084	24 561
Övrigt tillskjutet kapital		174 786	157 719
Pågående nyemission		–	17 638
Balanserat resultat inkl årets resultat		-152 808	-153 044
Eget kapital hänförligt till moderföretagets aktieägare		49 913	49 154
<i>Avsättningar</i>			
Övriga avsättningar		811	683
		811	683
<i>Långfristiga skulder</i>			
Övriga skulder		1 662	2 599
		1 662	2 599
<i>Kortfristiga skulder</i>			
Skulder till koncernföretag		–	431
Leverantörsskulder		1 723	2 542
Övriga skulder		3 597	7 222
Upplupna kostnader och förutbetalda intäkter	<i>19</i>	15 476	16 971
		20 796	27 166
SUMMA EGET KAPITAL OCH SKULDER		73 182	79 602

RAPPORT ÖVER FÖRÄNDRINGAR I EGET KAPITAL - MODERFÖRETAGET

2024-04-30

	<i>Aktiekapital</i>	<i>Utvecklingsfond</i>	<i>Övrigt tillskjutet kapital</i>	<i>Bal.res. inkl årets resultat</i>	<i>Summa eget kapital</i>
Ingående balans	2 280	27 602	157 719	-139 943	47 658
Årets resultat				-16 142	-16 142
Återförd utvecklingsfond		-3 041		3 041	-
Summa	2 280	24 561	157 719	-153 044	31 516
<i>Transaktioner med ägare</i>					
Nyemission (pågående)			18 244		18 244
Emissionskostnader			-606		-606
Summa	-	-	17 638	-	17 638
Vid årets utgång	2 280	24 561	175 357	-153 044	49 154

2025-04-30

	<i>Aktiekapital</i>	<i>Utvecklingsfond</i>	<i>Övrigt tillskjutet kapital</i>	<i>Bal.res. inkl årets resultat</i>	<i>Summa eget kapital</i>
Ingående balans	2 280	24 561	175 357	-153 044	49 154
Årets resultat				812	812
Avsättning till utvecklingsfond		523		-523	-
Omräkningsdiff				-53	-53
Summa	2 280	25 084	175 357	-152 808	49 913
<i>Transaktioner med ägare</i>					
Nyemission	571		-571		-
Emissionskostnader					-
Summa	571	-	-571	-	-
Vid årets utgång	2 851	25 084	174 786	-152 808	49 913

KASSAFLÖDESANALYS - MODERFÖRETAGET

<i>Belopp i tkr</i>	<i>Not</i>	<i>2024/2025</i>	<i>2023/2024</i>
Den löpande verksamheten			
Resultat efter finansiella poster		812	-16 142
Justering för poster som inte ingår i kassaflödet	25	5 029	14 630
		<u>5 841</u>	<u>-1 512</u>
Betald inkomstskatt		<u>-342</u>	<u>—</u>
Kassaflöde från den löpande verksamheten före förändringar av rörelsekapital		<u>5 499</u>	<u>-1 512</u>
<i>Kassaflöde från förändringar i rörelsekapital</i>			
Ökning(-)/Minskning(+) av varulager		304	1 065
Ökning(-)/Minskning(+) av rörelsefordringar		-3 341	1 882
Ökning(+)/Minskning(-) av rörelseskulder		<u>-6 702</u>	<u>6 194</u>
Kassaflöde från den löpande verksamheten		<u>-4 240</u>	<u>7 629</u>
Investeringsverksamheten			
Lämnat kapitaltillskott		-3 244	-7 000
Förvärv av materiella anläggningstillgångar	12	-62	—
Förvärv av immateriella anläggningstillgångar	11	<u>-2 168</u>	<u>-2 943</u>
Kassaflöde från investeringsverksamheten		<u>-5 474</u>	<u>-9 943</u>
Finansieringsverksamheten			
Nyemission		18 244	—
Emissionskostnader		<u>-605</u>	<u>—</u>
Kassaflöde från finansieringsverksamheten		<u>17 639</u>	<u>—</u>
Årets kassaflöde		7 925	-2 314
Likvida medel vid årets början		342	2 656
Kursdifferens i likvida medel		6	—
Likvida medel vid årets slut	24	<u>8 272</u>	<u>342</u>

NOTER

Belopp i tkr om inget annat anges

NOT 1 REDOVISNINGSPRINCIPER FÖR MODERFÖRETAGET OCH KONCERNEN

Årsredovisningen har upprättats i enlighet med årsredovisningslagen och Bokföringsnämndens allmänna råd BFNAR 2012:1 Årsredovisning och koncernredovisning (K3). Års- och koncernredovisningarna är upprättade i SEK som är moderföretagets redovisningsvaluta, samt med beaktande av fortlevnadsprincipen. Redovisningsprinciperna är oförändrade mot föregående år. Tillgångar, avsättningar och skulder har värderats till anskaffningsvärden om inget annat anges nedan. Företaget har sitt huvudkontor i Uppsala och är listat på First North.

Immateriella tillgångar

Utgifter för arbete under forskningsfasen av ett projekt för att utveckla ett nytt mätsystem eller relaterad mjukvara kostnadsförs när de uppkommer. För utgifter som är direkt hänförlig till ett projekts utvecklingsfas tillämpas aktiveringsmodellen. Det innebär att utgifter redovisas som tillgång när samtliga nedanstående förutsättningar är uppfyllda:

- Det är tekniskt möjligt att färdigställa den immateriella anläggningstillgången så att den kan användas eller säljas.
- Avsikten är att färdigställa och sälja den immateriella anläggningstillgången.
- En bedömning av marknadspotentialen har utförts och förutsättningar finns för att använda eller sälja den immateriella anläggningstillgången.
- Det är sannolikt att den immateriella anläggningstillgången kommer att generera framtida ekonomiska fördelar.
- Det finns erforderliga och adekvata tekniska, ekonomiska och andra resurser för att fullfölja utvecklingen och för att använda eller sälja den immateriella anläggningstillgången.
- De utgifter som är hänförliga till den immateriella anläggningstillgången beräknas baserad på projektrapporter.

Utvecklingsutgifter som inte uppfyller dessa kriterier för aktivering kostnadsförs när de uppkommer. Direkt hänförliga utgifter inkluderar personalkostnader i samband med utvecklingsarbete samt en andel externa kostnader. Motsvarande belopp har överförts till Fond för utvecklingsutgifter.

Nyttjandeperioden för de balanserade utgifter som avser produkten Delta4 Insight bedöms komma att uppgå till 10 år. Bedömningen baseras på förväntad ekonomisk livslängd vilken definieras med hänsyn till erfarenhet med tidigare lanserade produkter, efterfrågan i marknaden och branschspecifika produktcykler. De balanserade utgifter som aktiverats för tidigare produkt, Delta4 Phantom+, är helt avskrivna, men produkten används fortfarande i verksamheten och har ett värde för bolaget. För verksamhetsår 2024/2025 gjordes en aktivering med netto 2 168 (2 943) tkr och årets aktivering avser nya produkter inom Delta4 familjen. Avskrivning på nya produkter påbörjas först då produkterna är färdigutvecklade.

Avskrivningar

Avskrivning sker linjärt över tillgångens beräknade nyttjandeperiod. Avskrivningen redovisas som kostnad i resultaträkningen.

Nyttjandeperiod

Internt utvecklad immateriella tillgångar

Balanserade utgifter för utveckling och liknande arbeten 3-10 år

Materiella anläggningstillgångar

Materiella anläggningstillgångar redovisas till anskaffningsvärde minskat med ackumulerade avskrivningar och nedskrivningar. I anskaffningsvärdet ingår förutom inköpspriset även utgifter som är direkt hänförliga till förvärvet.

Avskrivningar

Avskrivning sker linjärt över tillgångens beräknade nyttjandeperiod eftersom det återspeglar den förväntade förbrukningen av tillgångens framtida ekonomiska fördelar. Avskrivningen redovisas som kostnad i resultaträkningen.

Nyttjandeperiod

Maskiner och andra tekniska anläggningar 5 år

Inventarier, verktyg och installationer 5 år

Nedskrivningar - materiella och immateriella anläggningstillgångar

Vid varje balansdag bedöms om det finns någon indikation på om en tillgångens värde är lägre än dess redovisade värde. Om en sådan indikation finns beräknas tillgångens återvinningsvärde. Återvinningsvärdet är det högsta av verkligt värde med avdrag för försäljningskostnader och nyttjandevärde. Vid beräkning av nyttjandevärdet beräknas nuvärdet av de framtida kassaflöden som tillgången väntas ge upphov till i den löpande verksamheten samt när den avyttras eller utrangeras. Den diskonteringsränta som används är före skatt och återspeglar marknadsmässiga bedömningar av pengars tidvärde och de risker som avser tillgången. En tidigare nedskrivning återförs endast om de skäl som låg till grund för beräkningen av återvinningsvärdet vid den senaste nedskrivningen har förändrats.

Nedskrivningar - andelar i koncernföretag

För andelar i dotterföretag, innehavda av moderföretaget, görs motsvarande bedömning som för andra materiella och immateriella tillgång om det finns indikation på att värdet understiger redovisat värde.

Leasing

Leasetagare

Alla leasingavtal har klassificerats som finansiella eller operationella leasingavtal. Ett finansiellt leasingavtal är ett leasingavtal enligt vilka de risker och fördelar som är förknippade med att äga en tillgång i allt väsentligt överförs från leasegivaren till leasetagaren. Ett operationellt leasingavtal är ett leasingavtal som inte är ett finansiellt leasingavtal. ScandiDos har inga finansiella leasingavtal utan enbart operationella leasingavtal.

Utländsk valuta

För poster som ingår i en säkringsrelation - se under rubriken "Säkringsredovisning".

Poster i utländsk valuta

Monetära poster i utländsk valuta räknas om till balansdagens kurs. Icke-monetära poster räknas inte om utan redovisas till kursen vid anskaffningstillfället.

Valutakursdifferenser som uppkommer vid reglering eller omräkning av monetära poster redovisas i resultaträkningen det räkenskapsår de uppkommer.

Nettoinvesteringar i utlandsverksamhet

En valutakursdifferens som avser en monetär post som utgör en del av en nettoinvestering i en utlandsverksamhet och som är värderad utifrån anskaffningsvärde redovisas i koncernredovisningen som en separat komponent direkt i eget kapital.

Omräkning av utlandsverksamheter

Tillgångar och skulder, inklusive goodwill och andra koncernmässiga över- och undervärden, räknas om till redovisningsvalutan till balansdagskurs. Intäkter och kostnader räknas om till en snittkurs för räkenskapsåret. Valutakursdifferenser som uppkommer vid omräkningen redovisas direkt mot eget kapital.

Varulager

Varulagret är upptaget till det lägsta av anskaffningsvärdet och nettoförsäljningsvärdet. Därvid har inkuransrisk beaktats. Anskaffningsvärdet beräknas enligt standardprismetoden. I anskaffningsvärdet ingår förutom utgifter för inköp även utgifter för frakt- och leveranskostnader. I egentillverkade halv- och helfabrikat består anskaffningsvärdet av direkta tillverkningskostnader och de indirekta kostnader som utgör mer än en oväsentlig del av den sammanlagda utgiften för tillverkningen. Vid värdering har hänsyn tagits till normalt kapacitetsutnyttjande.

Finansiella instrument

Samtliga finansiella tillgångar och finansiella skulder redovisas utifrån anskaffningsvärdet.

Redovisning i och borttagande från balansräkningen

En finansiell tillgång eller finansiell skuld tas upp i balansräkningen när företaget blir part i instrumentets avtalsmässiga villkor. En finansiell tillgång tas bort från balansräkningen när den avtalsenliga rätten till kassaflödet från tillgången har upphört eller reglerats. En finansiell skuld tas bort från balansräkningen när den avtalade förpliktelsen fullgjorts eller upphörts.

Värdering av finansiella tillgångar

Finansiella tillgångar värderas vid första redovisningstillfället till anskaffningsvärde, inklusive eventuella transaktionsutgifter som är direkt hänförliga till förvärvet av tillgången.

Finansiella omsättningstillgångar värderas efter första redovisningstillfället till det lägsta av anskaffningsvärdet och nettoförsäljningsvärdet på balansdagen.

Kundfordringar och övriga fordringar som utgör omsättningstillgångar värderas individuellt till det belopp som beräknas inflyta.

Finansiella anläggningstillgångar värderas efter första redovisningstillfället till anskaffningsvärde med avdrag för eventuella nedskrivningar och med tillägg för eventuella uppskrivningar.

Derivatinstrument som utgör finansiella tillgångar och för vilka säkringsredovisning inte har tillämpats (se nedan) värderas efter det första redovisningstillfället till det lägsta av anskaffningsvärdet och nettoförsäljningsvärdet på balansdagen.

Värdering av finansiella skulder

Finansiella skulder värderas till upplupet anskaffningsvärde. Utgifter som är direkt hänförliga till upptagande av lån korrigerar lånets anskaffningsvärde och periodiseras enligt effektivräntemetoden.

Derivatinstrument med negativt värde och för vilka säkringsredovisning inte tillämpats (se nedan) redovisas som finansiella skulder och värderas till det belopp som för företaget är mest förmånligt om förpliktelsen regleras eller överläts på balansdagen.

Säkringsredovisning

ScandiDos är i sin verksamhet utsatt för finansiella risker som främst beror på koncernens försäljning och inköp i utländska valutorna euro och amerikanska dollar. Dessa risker kallas transaktionsexponering. För att minska resultatpåverkan av valutakursförändringar så säkras delar av framtida flöden med valutaterminer enligt en av styrelsen beslutad valutapolicy.

Säkringsredovisning tillämpas endast då det finns en ekonomisk relation mellan säkringsinstrumentet och den säkrade posten som överensstämmer med företagets mål för riskhantering. Dessutom krävs att säkringsförhållandet förväntas vara mycket effektivt under den period för vilken säkringen har identifierats samt att säkringsförhållandet och företagets mål för riskhantering och riskhanteringsstrategi avseende säkringen är dokumenterade senast när säkringen ingås.

(i) Säkring av fordringar och skulder i utländsk valuta

Vid säkring av fordringar och skulder i utländsk valuta med valutaterminer värderas den underliggande fordran eller skulden till terminskurs. Om terminspremien, dvs. skillnaden mellan avistakursen den dagen terminen ingicks och terminskursen, är väsentlig värderas dock underliggande fordran eller skuld till avistakursen den dagen terminen ingicks. Terminspremien periodiseras då över terminens löptid som räntekostnad eller ränteintäkt.

Ersättningar till anställda*Ersättningar till anställda efter avslutad anställning*

Planer för ersättningar efter avslutad anställning klassificeras som antingen avgiftsbestämda eller förmånsbestämda.

ScandiDos som uteslutlig har avgiftsbestämda planer, betalar fastställda avgifter till ett försäkringsföretag (Avanza), och har inte längre någon förpliktelse till den anställde när avgiften är betald. Storleken på den anställdes ersättningar efter avslutad anställning är beroende av de avgifter som har betalats och den kapitalavkastning som avgifterna ger.

Planer för vilka pensionspremier betalas redovisas som avgiftsbestämda vilket innebär att avgifterna kostnadsförs i resultaträkningen.

Ersättningar vid uppsägning

Ersättningar vid uppsägningar, i den omfattning ersättningen inte ger företaget några framtida ekonomiska fördelar, redovisas endast som en skuld och en kostnad när företaget har en legal eller informell förpliktelse att antingen

- a) avsluta en anställds eller en grupp av anställdas anställning före den normala tidpunkten för anställningens upphörande, eller
- b) lämna ersättningar vid uppsägning genom erbjudande för att uppmuntra frivillig avgång.

Ersättningar vid uppsägningar redovisas endast när företaget har en detaljerad plan för uppsägningen och inte har någon realistisk möjlighet att annullera planen. För uppsägningsvillkor och ersättning avseende verkställande direktören, se not 6 för mer information.

Skatt

Värdet av uppskjuten skatt på skattemässiga ackumulerade förluster har ej aktiverats. Ackumulerade skattemässiga förluster uppgår till 117 426 (121 268) tkr. De skattemässiga underskottsavdragen kan komma att utnyttjas mot skattemässiga vinster i framtiden. När det är sannolikt att skattepliktiga vinster kommer att genereras skall bolaget redovisa en uppskjuten skattefordran. En värdering av ackumulerade underskottsavdrag skulle ge en uppskjuten fordran på 24 190 (24 981) tkr. Företagsledningen har bedömt att förutsättningarna ännu ej föreligger för att kunna redovisa en uppskjuten skattefordran.

Avsättningar

En avsättning redovisas i balansräkningen när företaget har en legal eller informell förpliktelse till följd av en inträffad händelse och det är sannolikt att ett utflöde av resurser krävs för att reglera förpliktelsen och en tillförlitlig uppskattning av beloppet kan göras. Vid första redovisningstillfället värderas avsättningar till den bästa uppskattningen av det belopp som kommer att krävas för att reglera förpliktelsen på balansdagen. Avsättningarna omprövas varje balansdag.

Bolaget tillämpar garantivillkor som gäller 12 månader efter installation och reserverar motsvarande upplupet belopp månatligen samt återför icke ianspråktaget belopp.

Eventualförpliktelser

Eventualförpliktelser är en sammanfattande beteckning för sådana garantier, ekonomiska åtaganden och eventuella förpliktelser som inte tas upp i balansräkningen.

Intäkter

Det inflöde av ekonomiska fördelar som företaget erhållit eller kommer att erhålla för egen räkning redovisas som intäkt. Intäkter värderas till verkliga värdet av det som erhållits eller kommer att erhållas, med avdrag för rabatter.

Försäljning av varor

Vid försäljning av varor redovisas intäkten vid leverans.

Ränta

Ränta redovisas som intäkt enligt effektivräntemetoden.

Koncernredovisning**Dotterföretag**

Dotterföretag är företag i vilka moderföretaget direkt eller indirekt innehar mer än 50 % av röstetalet eller på annat sätt har ett bestämmande inflytande. Bestämmande inflytande innebär en rätt att utforma ett företags finansiella och operativa strategier i syfte att erhålla ekonomiska fördelar. Redovisningen av rörelseförvärv bygger på enhetssynen. Det innebär att förvärvsanalysen upprättas per den tidpunkt då förvärvaren får bestämmande inflytande. Från och med denna tidpunkt ses förvärvaren och den förvärvade enheten som en redovisningsenhet. Tillämpningen av enhetssynen innebär vidare att alla tillgångar (inklusive goodwill) och skulder samt intäkter och kostnader medräknas i sin helhet även för delägda dotterföretag.

Anskaffningsvärdet för dotterföretag beräknas till summan av verkligt värde vid förvärvstidpunkten för erlagda tillgångar med tillägg av uppkomna och övertagna skulder samt emitterade eget kapitalinstrument, utgifter som är direkt hänförliga till rörelseförvärvet samt eventuell tilläggsköpeskillning. I förvärvsanalysen fastställs det verkliga värdet, med några undantag, vid förvärvstidpunkten av förvärvade identifierbara tillgångar och övertagna skulder samt minoritetsintresse.

Eliminering av transaktioner mellan koncernföretag, intresseföretag och gemensamt styrda företag

Koncerninterna fordringar och skulder, intäkter och kostnader och orealiserade vinster eller förluster som uppkommer vid transaktioner mellan koncernföretag, elimineras i sin helhet. Orealiserade vinster som uppkommer vid transaktioner med intresseföretag elimineras i den utsträckning som motsvarar koncernens ägarandel i företaget. Orealiserade förluster elimineras på samma sätt som orealiserade vinster, men endast i den utsträckning det inte finns någon indikation på något nedskrivningsbehov.

NOT 2 UPPSKATTNINGAR OCH BEDÖMNINGAR

Koncernens immateriella anläggningstillgångar under rubriken - Balanserade utgifter för utvecklingsarbeten - uppgår till 25 084 (24 561) tkr och avser Delta4 Insight om 8 027 tkr, andra projekt om 608 tkr och utveckling av nya produkter, vilka är under utveckling, om 16 449 tkr. En nedskrivningsprövning har utförts och bedömning har skett av koncernens säljprognos de kommande 10 åren, utvecklingen av ny teknologi, ökad förekomst av cancer, osv. Inget nedskrivningsbehov har identifierats relaterat till utvecklingsprojekten. Nyttjandeperioden för de balanserade utvecklingskostnaderna avseende Delta4 Insight bedöms uppgå till 10 år och baseras på förväntad ekonomisk livslängd. Avskrivning på denna påbörjades under räkenskapsåret 2022/2023 och total avskrivning och nedskrivning per 30 april 2025 har skett med 10 101 tkr.

Moderbolaget har även gjort en nedskrivningsprövning av sina andelar i koncernföretag och därefter skrivit ned 3 244 tkr på det amerikanska dotterbolaget.

NOT 3 NETTOOMSÄTTNING PER GEOGRAFISK MARKNAD

	2024/2025	2023/2024
<i>Koncernen</i>		
<i>Nettoomsättning per geografisk marknad</i>		
USA	3 026	5 501
Europa	23 284	23 633
Asien	32 457	27 539
Övriga världen	3 077	3 756
	<u>61 844</u>	<u>60 429</u>
	2024/2025	2023/2024
<i>Moderföretaget</i>		
<i>Nettoomsättning per geografisk marknad</i>		
USA	2 118	3 851
Europa	18 603	21 231
Asien	32 457	27 539
Övriga världen	3 077	3 756
	<u>56 255</u>	<u>56 377</u>

NOT 4 ARVODE OCH KOSTNADSERSÄTTNING TILL REVISOR

	2024/2025	2023/2024
<i>Koncern</i>		
<i>Grant Thornton, [Joakim Söderin]</i>		
Revisionsuppdrag	499	485
Revisionsverksamhet utöver revisionsuppdraget	21	2
<i>Övriga revisorer</i>		
Crowe Horwath, RSA, Revisionsuppdrag ScandIDos SAS	138	145
<i>Moderföretag</i>		
<i>Grant Thornton, [Joakim Söderin]</i>		
Revisionsuppdrag	499	485
Revisionsverksamhet utöver revisionsuppdraget	21	2

Med revisionsuppdrag avses granskning av årsredovisningen och bokföringen samt styrelsens och verkställande direktörens förvaltning, övriga arbetsuppgifter som det ankommer på företagets revisor att utföra samt rådgivning eller annat biträde som föranleds av iakttagelser vid sådan granskning eller genomförandet av sådana övriga arbetsuppgifter.

NOT 5 ANSTÄLLDA, PERSONALKOSTNADER OCH ARVODEN TILL STYRELSE

<i>Medelantalet anställda</i>	2024/2025	varav män	2023/2024	varav män
<i>Moderföretaget</i>				
Sverige	21	48%	25	60%
Totalt i moderföretaget	21	48%	25	60%
<i>Dotterföretag</i>				
USA	3	33%	4	25%
Kina	–	0%	–	0%
Frankrike	2	50%	2	50%
Totalt i dotterföretag	5	40%	6	33%
Koncernen totalt	26	46%	31	55%
<i>Könsfördelning bland ledande befattningshavare</i>				
		2025-04-30 Andel kvinnor		2024-04-30 Andel kvinnor
<i>Moderföretaget</i>				
Styrelsen		0%		0%
Övriga ledande befattningshavare		25%		25%
<i>Koncernen totalt</i>				
Styrelsen		0%		0%
Övriga ledande befattningshavare		25%		25%

Löner och andra ersättningar samt sociala kostnader, inklusive pensionskostnader

	2024/2025		2023/2024	
	<i>Löner och ersättningar</i>	<i>Sociala kostnader</i>	<i>Löner och ersättningar</i>	<i>Sociala kostnader</i>
Moderföretaget	13 907	5 393	19 432	7 639
<i>(varav pensionskostnad) *</i>		<i>(1 553)</i>		<i>(2 117)</i>
Dotterföretag	4 493	775	5 651	1 177
<i>(varav pensionskostnad)</i>		<i>(226)</i>		<i>(242)</i>
Koncernen totalt	18 399	6 168	25 083	8 816
<i>(varav pensionskostnad) **</i>		<i>(1 779)</i>		<i>(2 419)</i>

* Av moderföretagets pensionskostnader avser 844 (1 428) tkr företagets ledning avseende 4 (6) personer. Företagets utestående pensionsförpliktelser till dessa uppgår till 0 (0) tkr.

** Av koncernens pensionskostnader avser 844 (1 428) tkr företagets ledning avseende 4 (6) personer. Koncernens utestående pensionsförpliktelser till dessa uppgår till 0 (0) tkr.

Samtliga pensionsåtaganden är avgiftsbestämda. Pensionsåldern för VD är 65 år och pensionspremien motsvarar ITP-planen. Pensionsåtagandena för övriga ledande befattningshavare motsvarar ITP-planen. Pensionsåldern är 65 år för samtliga övriga ledande befattningshavare. Inga övriga pensionsförpliktelser förekommer.

Löner och andra ersättningar fördelade mellan styrelseledamöter m.fl. och övriga anställda

	2024/2025		2023/2024	
	<i>Styrelse och VD</i>	<i>Övriga anställda</i>	<i>Styrelse och VD</i>	<i>Övriga anställda</i>
Moderföretaget	1 746	12 161	2 467	16 965
<i>(varav tantiem o.d.)</i>	<i>(-)</i>		<i>(-)</i>	
Dotterföretag	-	4 493	-	5 651
<i>(varav tantiem o.d.)</i>	<i>(-)</i>		<i>(-)</i>	
Koncernen totalt	1 746	16 653	2 467	22 616
<i>(varav tantiem o.d.)</i>	<i>(-)</i>		<i>(-)</i>	

Av de löner och ersättningar som lämnats till övriga anställda i koncernen avser 3 000 (3 000) tkr andra ledande befattningshavare än styrelse och VD.

Ledande befattningshavares ersättningar

Moderföretaget

2024/2025

Tkr	Grundlön, styrelse- arvoden	Rörlig ersättning	Övriga förmåner	Pensions- kostnad
Styrelsens ordförande Fredrik Ljungberg	250	–	–	–
Styrelseledamot Fredric Eliasson	100	–	–	–
Styrelseledamot Tom Sundelin	100	–	–	–
Styrelseledamot Jean-Marc Bothy	–	–	–	–
Verkställande direktör Gustaf Piehl	1 386	–	–	416
Andra ledande befattningshavare (3 pers)	3 001	105	–	428
Summa	4 837	105	–	844

Moderföretaget

2024/2025

Tkr	Finansiella instrument m.m	Övrig ersättning	Summa	Pensions- förpliktelse
Styrelsens ordförande Fredrik Ljungberg	–	–	250	–
Styrelseledamot Fredric Eliasson	–	–	100	–
Styrelseledamot Tom Sundelin	–	–	100	–
Styrelseledamot Jean-Marc Bothy	–	–	–	–
Verkställande direktör Gustaf Piehl	–	–	1 802	–
Andra ledande befattningshavare (3 pers)	–	–	3 534	–
Summa	–	–	5 786	–

Moderföretaget

2023/2024

Tkr	Grundlön, styrelsearvoden	Rörlig ersättning	Övriga förmåner	Pensions- kostnad
Styrelsens ordförande Olof Sandén (till 18 okt 2023)	116	–	–	–
Styrelsens ordförande Fredrik Ljungberg (fr.o.m. 18 okt 2023)	135	–	–	–
Styrelseledamot Görgen Nilsson (till 18 okt 2023)*	630	–	–	381
Styrelseledamot Fredric Eliasson	100	–	–	–
Styrelseledamot Tom Sundelin	100	–	–	–
Styrelseledamot Jean-Marc Bothy (fr.o.m. 18 okt 2023)	–	–	–	–
Verkställande direktör Gustaf Piehl	1 386	–	–	434
Andra ledande befattningshavare (4 pers)	3 879	–	–	613
Summa	6 346	–	–	1 428

Moderföretaget

2023/2024

Tkr	Finansiella instrument mm	Övrig ersättning	Summa	Pensions- förpliktelse
Styrelsens ordförande Olof Sandén (till 18 okt 2023)	–	–	116	–
Styrelsens ordförande Fredrik Ljungberg (fr.o.m. 18 okt 2023)	–	–	135	–
Styrelseledamot Görgen Nilsson (till 18 okt 2023)*	–	–	1 011	–
Styrelseledamot Fredric Eliasson	–	–	100	–
Styrelseledamot Tom Sundelin	–	–	100	–
Styrelseledamot Jean-Marc Bothy (fr.o.m. 18 okt 2023)	–	–	–	–
Verkställande direktör Gustaf Piehl	–	–	1 820	–
Andra ledande befattningshavare (4 pers)	–	–	4 492	–
Summa	–	–	7 774	–

Avgångsvederlag

Om uppsägningen av anställning sker från verkställande direktörens sida gäller en uppsägningstid om sex månader, och om uppsägning sker från arbetsgivarens sida gäller en uppsägningstid om sex månader. Verkställande direktören har i det senare fallet även rätt till avgångsvederlag under 6 månader.

Mellan bolaget och andra ledande befattningshavare gäller en ömsesidig uppsägningstid om tre till sex månader, under vilken lön utgår. Till styrelseledamöterna utgår inget avgångsvederlag.

NOT 6 AV- OCH NEDSKRIVNINGAR AV MATERIELLA OCH IMMATERIELLA ANLÄGGNINGSTILLGÅNGAR

	2024/2025	2023/2024
Koncernen		
<i>Avskrivningar enligt plan fördelade per tillgång</i>		
Balanserade utgifter för utvecklingsarbeten och liknande	1 646	2 249
Inventarier, verktyg och installationer	70	67
	1 716	2 316
<i>Nedskrivningar fördelade per tillgång</i>		
Balanserade utgifter för utvecklingsarbeten och liknande	–	5 317
	–	5 317
Moderföretaget		
<i>Avskrivningar enligt plan fördelade per tillgång</i>		
Balanserade utgifter för utvecklingsarbeten och liknande	1 646	2 246
Inventarier, verktyg och installationer	70	67
	1 716	2 313
<i>Nedskrivningar fördelade per tillgång</i>		
Balanserade utgifter för utvecklingsarbeten och liknande	–	5 317
	–	5 317

NOT 7 OPERATIONELL LEASING

Leasingavtal där företaget är leasetagare

Koncern

Framtida minimileaseavgifter avseende icke uppsägningsbara operationella leasingavtal

	2025-04-30	2024-04-30
Inom ett år (lokalhyror)	1 844	1 776
Mellan ett och fem år (hyresavtal lokaler)	2 612	4 292
	4 456	6 068

	2024/2025	2023/2024
Räkenskapsårets kostnadsförda leasingavgifter (lokalhyror)	1 996	2 046

Moderföretaget

Framtida minimileaseavgifter avseende icke uppsägningsbara operationella leasingavtal

	2025-04-30	2024-04-30
Inom ett år (lokalhyror)	1 844	1 776
Mellan ett och fem år (hyresavtal lokaler)	2 612	4 292
	4 456	6 068

	2024/2025	2023/2024
Räkenskapsårets kostnadsförda leasingavgifter (lokalhyror)	1 996	2 046

NOT 8 RESULTAT FRÅN ANDELAR I KONCERNFÖRETAG

	2024/2025	2023/2024
Nedskrivning aktier i dotterbolaget SAS	-	-
Nedskrivning aktier i dotterbolaget INC	-3 244	-7 000
	-3 244	-7 000

Andelar i koncernföretag skrivs ned för att täcka förluster som dotterbolagen enligt bedömningen från nedskrivningsprövningen inte kan återhämta inom rimlig tidshorisont.

NOT 9 RÄNTEKOSTNADER FRÅN ANDELAR I KONCERNFÖRETAG

	2024/2025	2023/2024
<i>Koncernen</i>		
Räntekostnader	-424	-944
Negativ valutakurs differens	-380	-68
	-804	-1 012
<i>Moderföretaget</i>		
Räntekostnader	-347	-930
Negativ valutakurs differens	-380	-68
	-727	-998

NOT 10 SKATT PÅ ÅRETS RESULTAT

Avstämning av effektiv skatt	2024/2025		2023/2024	
	Procent	Belopp	Procent	Belopp
<i>Koncernen</i>				
Resultat före skatt		327		-14 647
Skatt enligt gällande skattesats för moderföretaget	20,6%	-67	20,6%	3 017
Skatteeffekt av skattemässiga justeringar	17,1%	-56	0,0%	-5
Ökning/minskning av underskottsavdrag utan motsvarande aktivering av uppskjuten skatt	-68,2%	223	-22,7%	-3 321
Redovisad effektiv skatt	0,0%	-	0,0%	-
<i>Moderföretaget</i>				
Resultat före skatt		812		-16 142
Skatt enligt gällande skattesats för moderföretaget	20,6%	-167	20,6%	3 325
Skatteeffekt av skattemässiga justeringar	6,9%	-56	0,0%	-5
Skatteeffekt av ej avdragsgill nedskrivning	-8,9%	-668	-8,9%	-1 442
Ökning/minskning av underskottsavdrag utan motsvarande aktivering av uppskjuten skatt	-109,7%	891	-11,6%	-1 879
Redovisad effektiv skatt	0,0%	-	0,0%	-

Moderbolaget har ackumulerade förlustavdrag för utnyttjande, årets förlust medför ingen skattekostnad.

NOT 11A BALANSERADE UTGIFTER FÖR AVSLUTADE UTVECKLINGSARBETEN		
	2025-04-30	2024-04-30
<i>Koncernen</i>		
<i>Akkumulerade anskaffningsvärden</i>		
Vid årets början	19 864	54 672
Årets aktivering	–	–
Avyttringar och utrangeringar*	–	-34 808
Vid årets slut	19 864	19 864
<i>Akkumulerade avskrivningar</i>		
Vid årets början	-4 267	-36 829
Återförda avskrivningar på avyttringar och utrangeringar*	–	34 808
Årets avskrivning	-1 645	-2 246
Vid årets slut	-5 912	-4 267
<i>Akkumulerade nedskrivningar</i>		
Vid årets början	-5 317	–
Årets nedskrivningar	–	-5 317
Vid årets slut	-5 317	-5 317
Redovisat värde vid årets slut	8 635	10 280
Värdering av koncernens bokförda värden av balanserade utvecklingskostnader motiveras av prognosticerad framtida försäljning av nya produkter.		
	2025-04-30	2024-04-30
<i>Moderbolaget</i>		
<i>Akkumulerade anskaffningsvärden</i>		
Vid årets början	19 864	54 672
Årets aktivering	–	–
Avyttringar och utrangeringar*	–	-34 808
Vid årets slut	19 864	19 864
<i>Akkumulerade avskrivningar</i>		
Vid årets början	-4 267	-36 829
Återförda avskrivningar på avyttringar och utrangeringar*	–	34 808
Årets avskrivning	-1 645	-2 246
Vid årets slut	-5 912	-4 267
<i>Akkumulerade nedskrivningar</i>		
Vid årets början	-5 317	–
Årets nedskrivningar	–	-5 317
Vid årets slut	-5 317	-5 317
Redovisat värde vid årets slut	8 635	10 280

* Utrangeringar avser balanserade tillgångar som inte längre använts i företaget och som var helt avskriven per balansdagen.

Värdering av moderföretagets bokförda värden av balanserade utvecklingskostnader motiveras av prognosticerad framtida försäljning av nya produkter. Av moderbolagets redovisade värde vid årets slut, totalt 8 635 tkr, avser 8 028 tkr produkten Delta4 Insight, för vilket förutom den linjära avskrivningen om 4 784 tkr även en nedskrivning om 5 217 tkr gjordes under räkenskapsåret 2023/24. Resterande 607 tkr avser certifieringen i Kina.

Den linjära avskrivningen på produkten Delta4 Insight på totalt 4 784 tkr påbörjades i juni 2022; 1 299 tkr avser räkenskapsåret 2024/2025. Avskrivning på aktiverade certifieringskostnader påbörjades under kvartal 4, 2021/2022, av den ackumulerade avskrivningen om 1 128 tkr avser 347 tkr räkenskapsåret 2024/2025.

NOT 11B BALANSERADE UTGIFTER FÖR PÅGÅENDE UTVECKLINGSARBETEN

	2025-04-30	2024-04-30
<i>Koncernen</i>		
<i>Akkumulerade anskaffningsvärden</i>		
Vid årets början	14 281	11 338
Årets aktivering	2 168	2 943
Vid årets slut	16 449	14 281
<i>Akkumulerade avskrivningar</i>		
Vid årets början	–	–
Årets avskrivning	–	–
Vid årets slut	–	–
Redovisat värde vid årets slut	16 449	14 281

Värdering av koncernens bokförda värden av balanserade utvecklingskostnader motiveras av prognosticerad framtida försäljning av nya produkter.

	2025-04-30	2024-04-30
<i>Moderbolaget</i>		
<i>Akkumulerade anskaffningsvärden</i>		
Vid årets början	14 281	11 338
Årets aktivering	2 168	2 943
Vid årets slut	16 449	14 281
<i>Akkumulerade avskrivningar</i>		
Vid årets början	–	–
Årets avskrivning	–	–
Vid årets slut	–	–
Redovisat värde vid årets slut	16 449	14 281

Värdering av moderföretagets bokförda värden av balanserade utvecklingskostnader för pågående projekt motiveras av prognosticerad framtida försäljning av nya produkter. Moderbolagets redovisade värde vid årets slut, totalt 16 449 tkr, avser nya produkter inom Delta4 familjen som är under utveckling.

NOT 12 INVENTARIER, VERKTYG OCH INSTALLATIONER		
	2025-04-30	2024-04-30
<i>Koncernen</i>		
<i>Ackumulerade anskaffningsvärden</i>		
Vid årets början	544	2 506
Nyanskaffningar	62	–
Avyttringar och utrangeringar	–	-1 912
Omklassificeringar	3 989	-50
Vid årets slut	4 595	544
<i>Ackumulerade avskrivningar</i>		
Vid årets början	-417	-2 311
Avyttringar och utrangeringar	–	1 912
Omklassificeringar	–	50
Årets avskrivning	-70	-67
Vid årets slut	-487	-417
Redovisat värde vid årets slut	4 108	127
	2025-04-30	2024-04-30
<i>Moderföretaget</i>		
<i>Ackumulerade anskaffningsvärden</i>		
Vid årets början	338	2 300
Nyanskaffningar	62	–
Avyttringar och utrangeringar	–	-1 912
Omklassificeringar	3 989	-50
Vid årets slut	4 389	338
<i>Ackumulerade avskrivningar</i>		
Vid årets början	-212	-2 107
Avyttringar och utrangeringar	–	1 912
Omklassificeringar	–	50
Årets avskrivning	-70	-67
Vid årets slut	-282	-212
Redovisat värde vid årets slut	4 107	126

NOT 13 ANDELAR I KONCERNFÖRETAG

(Alla värden i kronor)	2025-04-30	2024-04-30
Ackumulerade anskaffningsvärden		
Vid årets början	351 760	351 760
Lämnade aktieägartillskott	3 243 726	7 000 000
Nedskrivning	-3 243 726	-7 000 000
Vid årets slut	351 760	351 760
Redovisat värde vid årets slut	351 760	351 760

Spec av moderföretagets och koncernens innehav av andelar i koncernföretag

(Alla värden i kronor)					2025-04-30	2024-04-30
Dotterföretag/Säte/Org nr	Antal andelar	Andel i % (*)	Eget kapital	Resultat	Redovisat värde	Redovisat värde
ScandiDos Inc. Verona, Wisconsin, USA	1 000	100,0	-2 000 932	1 340 005	60	60
ScandiDos Beijing WOFE, Kina		100,0	394 160	-949	305 500	305 500
ScandiDos SAS, France 81778744300016		100,0	-2 974 184	-1 824 206	46 200	46 200
					351 760	351 760

(*) Ägarandelen av kapitalet avses, vilket även överensstämmer med andelen av rösterna för totalt antal aktier.

Dotterföretag som ingår i koncernredovisningen baserat på balansdag som ligger högst fyra månader före moderföretagets balansdag.

Dotterbolaget i USA och Frankrike har samma räkenskapsår som moderbolaget. Dotterbolaget i Kina har kalenderår, men i koncernredovisningen redovisas samma period som moderbolaget.

NOT 14 FINANSIELLA INSTRUMENT OCH RISKHANTERING

Derivat och finansiell riskhantering	2025-04-30		2024-04-30	
	Redovisat värde	Verkligt värde	Redovisat värde	Verkligt värde
Koncernen				
Tillgångar				
<i>Derivat för vilka säkringsredovisning tillämpas</i>				
Valutaterminer i EURO	–	-122	–	-6
	–	-122	–	-6
Moderföretaget				
Tillgångar				
<i>Derivat för vilka säkringsredovisning tillämpas</i>				
Valutaterminer i EURO	–	-122	–	-6
	–	-122	–	-6

Enligt en av bolagets styrelse beslutad valutapolitik så säkras delar av framtida flöden i EUR med valutaterminer. Bolaget köper terminskontrakt som säkrar rätten att växla till SEK med fast kurs vid följighet mot bakgrund att EUR volymen av inkommande betalningar överstiger inköpsvolymen i samma valuta.

NOT 15 ANDRA LÅNGFRISTIGA FORDRINGAR

	2025-04-30	2024-04-30
<i>Koncernen</i>		
<i>Akkumulerade anskaffningsvärden</i>		
Vid årets början	86	493
Minskade fordringar	–	-407
Årets omräkningsdifferenser	-1	–
Vid årets slut	85	86
<i>Akkumulerade nedskrivningar</i>		
Vid årets början	-10	-10
Vid årets slut	-10	-10
Redovisat värde vid årets slut	75	76
<i>Moderföretaget</i>		
<i>Akkumulerade anskaffningsvärden</i>		
Vid årets början	78	485
Minskade fordringar	–	-407
Vid årets slut	78	78
<i>Akkumulerade nedskrivningar</i>		
Vid årets början	-13	-13
Vid årets slut	-13	-13
Redovisat värde vid årets slut	65	65

NOT 16 VARULAGER M M

	2025-04-30	2024-04-30
<i>Koncern</i>		
Råvaror och förnödenheter	12 915	13 678
Färdiga varor och handelsvaror	5 406	7 716
Förskott till leverantör	–	1 296
	18 321	22 690
<i>Moderföretag</i>		
Råvaror och förnödenheter	12 915	13 678
Färdiga varor och handelsvaror	4 702	6 936
Förskott till leverantör	–	1 296
	17 617	21 910

NOT 17 DISPOSITION AV VINST ELLER FÖRLUST

Styrelsen och verställande direktören föreslår att de balanserade vinstmedlen 21 978 209 kr överförs i ny räkning:

Överkursfond		174 732 817
Balanserat resultat		-153 567 140
Årets resultat		812 532
Balanseras i ny räkning		21 978 209

NOT 18 ANTAL AKTIER OCH KVOTVÄRDE

<i>Noterade B-aktier</i>	2025-04-30	2024-04-30
Antal aktier	57 011 087	45 608 870
Kvotvärde i kronor	0,05	0,05

NOT 19 UPPLUPNA KOSTNADER OCH FÖRUTBETALDA INTÄKTER

	2025-04-30	2024-04-30
<i>Koncernen</i>		
Upplupna räntekostnader	676	897
Upplupna löner	1 226	2 174
Upplupna semesterlöner	2 059	3 320
Upplupna sociala avgifter	1 080	2 553
Förutbetalda intäkter	11 300	7 661
Övriga poster	3 263	7 335
	19 605	23 941
<i>Moderföretaget</i>		
Upplupna räntekostnader	676	897
Upplupna löner	682	1 365
Upplupna semesterlöner	2 059	3 320
Upplupna sociala avgifter	1 080	2 553
Förutbetalda intäkter	10 067	7 661
Övriga poster	912	1 175
	15 476	16 971

NOT 20 STÄLLDA SÄKERHETER OCH EVENTUALFÖRPLIKTELSE - KONCERNEN

<i>Belopp i tkr</i>	<i>2025-04-30</i>	<i>2024-04-30</i>
Ställda säkerheter	–	–
	–	–
Företagsinteckningar	13 075	13 075
	13 075	13 075

ScandiDos har inga ansvarsförbindelser.

NOT 21 STÄLLDA SÄKERHETER OCH EVENTUALFÖRPLIKTELSE - MODERFÖRETAGET

<i>Belopp i tkr</i>	<i>2025-04-30</i>	<i>2024-04-30</i>
Ställda säkerheter	–	–
	–	–
Företagsinteckningar	13 075	13 075
	13 075	13 075

Eventualförpliktelser

Styrelsen har inte identifierat några eventualförpliktelser.

NOT 22 VÄSENTLIGA HÄNDELSE EFTER RÄKENSKAPSÅRETS SLUT

- Den 29 augusti 2025 meddelade ScandiDos AB att bolaget har ingått avtal med Tapper Partners AB avseende tjänsten som Certified Adviser. Tapper Partners AB tillträder som Certified Adviser den 1 september 2025. Fram till dess kommer DNB Carnegie Investment Bank AB att fortsatt agera Certified Adviser åt bolaget.

NOT 23 BETALDA RÄNTOR OCH ERHÅLLEN UTDELNING

	2024/2025	2023/2024
<i>Koncernen</i>		
Negativ valutakursdifferens	-1 212	-869
Erlagd ränta	-346	-804
	<u>-1 558</u>	<u>-1 673</u>
	2024/2025	2023/2024
<i>Moderföretaget</i>		
Negativ valutakursdifferens	-1 212	-869
Erlagd ränta	-346	-804
	<u>-1 558</u>	<u>-1 673</u>

NOT 24 LIKVIDA MEDEL

	2024/2025	2023/2024
<i>Koncernen</i>		
<i>Följande delkomponenter ingår i likvida medel:</i>		
Banktillgodohavanden	10 057	1 531
	<u>10 057</u>	<u>1 531</u>
Ovanstående poster har klassificerats som likvida medel med utgångspunkten att:		
- De har en obetydlig risk för värdefluktuationer.		
- De kan lätt omvandlas till kassamedel.		
- De har en löptid om högst 3 månader från anskaffningstidpunkten.		
Koncernen har en checkräkningskredit om 8 000 (8 000) tkr.		
	2024/2025	2023/2024
<i>Moderföretaget</i>		
<i>Följande delkomponenter ingår i likvida medel:</i>		
Banktillgodohavanden	8 272	342
	<u>8 272</u>	<u>342</u>
Ovanstående poster har klassificerats som likvida medel med utgångspunkten att:		
- De har en obetydlig risk för värdefluktuationer.		
- De kan lätt omvandlas till kassamedel.		
- De har en löptid om högst 3 månader från anskaffningstidpunkten.		
Bolaget har en checkräkningskredit om 8 000 (8 000) tkr.		

NOT 25 ÖVRIGA UPPLYSNINGAR TILL KASSAFLÖDESANALYSEN

<i>Justeringar för poster som inte ingår i kassaflödet m m</i>	<i>2024/2025</i>	<i>2023/2024</i>
<i>Koncernen</i>		
Avskrivningar	1 657	2 316
Nedskrivningar/reversering av nedskrivningar	–	5 317
Övriga avsättningar	128	–
	<u>1 785</u>	<u>7 633</u>
	<i>2024/2025</i>	<i>2023/2024</i>
<i>Moderföretaget</i>		
Avskrivningar	1 657	2 313
Nedskrivningar/reversering av nedskrivningar	–	5 317
Övriga avsättningar	128	–
Nedskrivning aktier i dotterbolag	3 244	7 000
	<u>5 029</u>	<u>14 630</u>

NOT 26 KONCERNUPPGIFTER*Inköp och försäljning inom koncernen*

I koncernen är alla inköp och försäljningar mellan dotterbolag och moderbolag eliminerade.

Av moderföretagets totala inköp och försäljning mätt i kronor avser 0 (0) % av inköpen och 5 (11) % av försäljningen andra företag inom hela den företagsgrupp som företaget tillhör.

NOT 27 NYCKELTALSDEFINITIONER

<i>Nyckeltal</i>	<i>Definition</i>	<i>Motivation</i>
Bruttomarginal	Nettoomsättningen minus råvaror och förnödenheter / nettoomsättningen	Mått på företagets förmåga att realisera vinst från försäljning av sina produkter
EBITDA	Rörelseresultat före av- och nedskrivningar	Mått på operativt och kassagenererande resultat
EBITDA-marginal	EBITDA / nettoomsättningen	Mått på effektiviteten i bolaget
Avkastning på eget kapital:	Årets resultat hänförligt till moderföretagets aktieägare / Genomsnittligt eget kapital hänförligt till moderföretagets aktieägare	Mått på bolagets effektivitet av kapital
Avkastning på sysselsatt kapital:	(Resultat efter finansiella poster + finansiella kostnader) / sysselsatt kapital	Mått på bolagets finansiering genom eget kapital samt övrigt räntekrävande kapital
Sysselsatt kapital:	Totala tillgångar minus ej räntebärande skulder	Mått på bolagets förmåga att använda kapitalet effektivt
Soliditet:	Totalt eget kapital / Totala tillgångar	Mått på andel av tillgångar som är finansierade med eget kapital
Finansiella intäkter:	Poster i finansnettot som är hänförliga till tillgångar (som ingår i sysselsatt kapital)	Information om intäkter som inte hänförs till den operativa verksamheten
Resultat per aktie vid periodens slut:	Årets resultat / antal aktier vid periodens slut	Mått på bolagets effektivitet och värdeskapande till aktieägarna
Resultat per aktie vid full utspädning:	Årets resultat / (antal aktier + utställda optioner vid periodens slut)	Mått på bolagets effektivitet och värdeskapande till aktieägarna

Uppsala den 17 september 2025

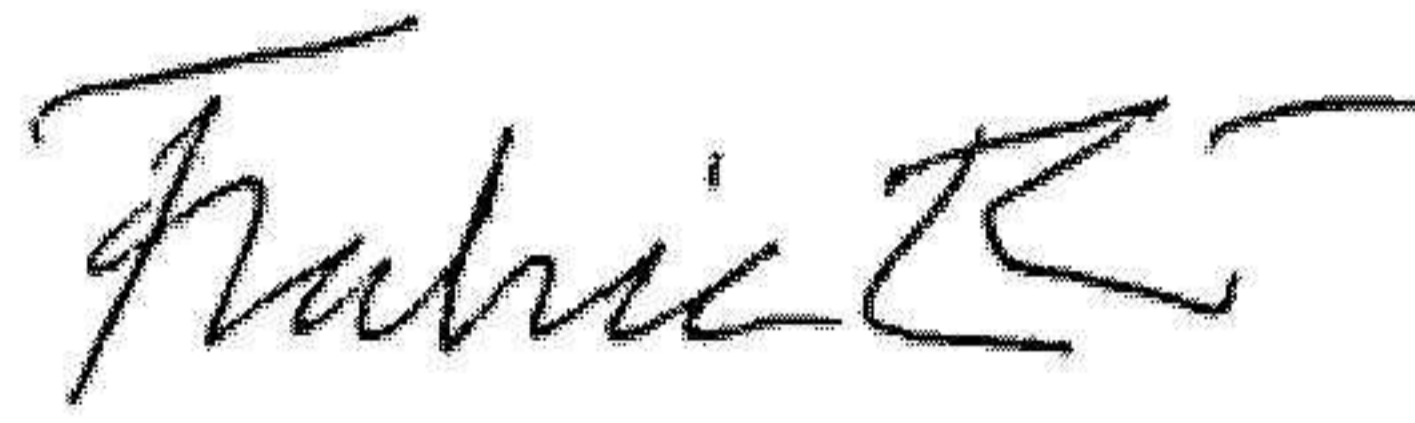


Fredrik Ljungberg
Ordförande

Årsredovisning och Koncernredovisning för
räkenskapsåret 1 maj 2024- 30 april 2025




Jean-Marc Bothy



Fredric Eliasson



Tom Sundelin



Gustaf Piehl
Verkställande direktör

Vår revisionsberättelse har lämnats 2025- 09 - 18

Grant Thornton AB



Joakim Söderin
Auktoriserad revisor

Revisionsberättelse

Till bolagsstämman i ScandiDos AB

Org.nr. 556613 - 0927

Rapport om årsredovisningen och koncernredovisningen

Uttalanden

Vi har utfört en revision av årsredovisningen och koncernredovisningen för ScandiDos AB för räkenskapsåret 2024-05-01 - 2025-04-30.

Bolagets årsredovisning och koncernredovisning ingår på sidorna 6 - 48 i detta dokument.

Enligt vår uppfattning har årsredovisningen och koncernredovisningen upprättats i enlighet med årsredovisningslagen och ger en i alla väsentliga avseenden rättvisande bild av moderbolagets och koncernens finansiella ställning per den 30 april 2025 och av dess finansiella resultat och kassaflöden för året enligt årsredovisningslagen. Förvaltningsberättelsen är förenlig med årsredovisningens och koncernredovisningens övriga delar.

Vi tillstyrker därför att bolagsstämman fastställer resultaträkningen och balansräkningen för moderbolaget och koncernen.

Grund för uttalanden

Vi har utfört revisionen enligt International Standards on Auditing (ISA) och god revisionssed i Sverige. Vårt ansvar enligt dessa standarder beskrivs är närmare i avsnittet *Revisorns ansvar*. Vi är oberoende i förhållande till moderbolaget och koncernen enligt god revisorssed i Sverige och har i övrigt fullgjort vårt yrkesetiska ansvar enligt dessa krav.

Vi anser att de revisionsbevis vi har inhämtat är tillräckliga och ändamålsenliga som grund för våra uttalanden.

Annan information än årsredovisningen och koncernredovisningen

Detta dokument innehåller även annan information än årsredovisningen och koncernredovisningen och återfinns på sidorna 1 - 5. Det är styrelsen och verkställande direktören som har ansvaret för denna andra information.

Vårt uttalande avseende årsredovisningen och koncernredovisningen omfattar inte denna information och vi gör inget uttalande med bestyrkande avseende denna andra information.

I samband med vår revision av årsredovisningen och koncernredovisningen är det vårt ansvar att läsa den information som identifieras ovan och överväga om informationen i väsentlig utsträckning är oförenlig med årsredovisningen och koncernredovisningen. Vid denna genomgång beaktar vi även den kunskap vi i övrigt inhämtat under revisionen samt bedömer om informationen i övrigt verkar innehålla väsentliga felaktigheter.

Om vi, baserat på det arbete som har utförts avseende denna information, drar slutsatsen att den andra informationen innehåller en väsentlig felaktighet, är vi skyldiga att rapportera detta. Vi har inget att rapportera i det avseendet.

Styrelsens och verkställande direktörens ansvar

Det är styrelsen och verkställande direktören som har ansvaret för att årsredovisningen och koncernredovisningen upprättas och att den ger en rättvisande bild enligt årsredovisningslagen. Styrelsen och verkställande direktören ansvarar även för den interna kontroll som de bedömer är nödvändig för att upprätta en årsredovisning och koncernredovisning som inte innehåller några väsentliga felaktigheter, vare sig dessa beror på oegentligheter eller misstag.

Vid upprättandet av årsredovisningen och koncernredovisningen ansvarar styrelsen och verkställande direktören för bedömningen av bolagets och koncernens förmåga att fortsätta verksamheten. De upplyser, när så är tillämpligt, om förhållanden som kan påverka förmågan att fortsätta verksamheten och att använda antagandet om fortsatt drift. Antagandet om fortsatt drift tillämpas dock inte om styrelsen och verkställande direktören avser att likvidera bolaget, upphöra med verksamheten eller inte har något realistiskt alternativ till att göra något av detta.

Revisorns ansvar

Våra mål är att uppnå en rimlig grad av säkerhet om huruvida årsredovisningen och koncernredovisningen som helhet inte innehåller några väsentliga felaktigheter, vare sig dessa beror på oegentligheter eller misstag, och att lämna en revisionsberättelse som innehåller våra uttalanden. Rimlig säkerhet är en hög grad av säkerhet, men är ingen garanti för att en revision som utförs enligt ISA och god revisionssed i Sverige alltid kommer att upptäcka en väsentlig felaktighet om en sådan finns. Felaktigheter kan uppstå på grund av oegentligheter eller misstag och anses vara väsentliga om de enskilt eller tillsammans rimligen kan förväntas påverka de ekonomiska beslut som användare fattar med grund i årsredovisningen och koncernredovisningen.

Som del av en revision enligt ISA använder vi professionellt omdöme och har en professionellt skeptisk inställning under hela revisionen. Dessutom:

- identifierar och bedömer vi riskerna för väsentliga felaktigheter i årsredovisningen och koncernredovisningen, vare sig dessa beror på oegentligheter eller misstag, utformar och utför granskningsåtgärder bland annat utifrån dessa risker och inhämtar revisionsbevis som är tillräckliga och ändamålsenliga för att utgöra en grund för våra uttalanden. Risken för att inte upptäcka en väsentlig felaktighet till följd av oegentligheter är högre än för en väsentlig felaktighet som beror på misstag, eftersom oegentligheter kan

innefatta agerande i maskopi, förfalskning, avsiktliga utelämnanden, felaktig information eller åsidosättande av intern kontroll.

- skaffar vi oss en förståelse av den del av bolagets interna kontroll som har betydelse för vår revision för att utforma granskningsåtgärder som är lämpliga med hänsyn till omständigheterna, men inte för att uttala oss om effektiviteten i den interna kontrollen.
- utvärderar vi lämpligheten i de redovisningsprinciper som används och rimligheten i styrelsens och verkställande direktörens uppskattningar i redovisningen och tillhörande upplysningar.
- drar vi en slutsats om lämpligheten i att styrelsen och verkställande direktören använder antagandet om fortsatt drift vid upprättandet av årsredovisningen och koncernredovisningen. Vi drar också en slutsats, med grund i de inhämtade revisionsbevisen, om huruvida det finns någon väsentlig osäkerhetsfaktor som avser sådana händelser eller förhållanden som kan leda till betydande tvivel om bolagets och koncernens förmåga att fortsätta verksamheten. Om vi drar slutsatsen att det finns en väsentlig osäkerhetsfaktor, måste vi i revisionsberättelsen fästa uppmärksamheten på upplysningarna i årsredovisningen och koncernredovisningen om den väsentliga osäkerhetsfaktorn eller, om sådana upplysningar är otillräckliga, modifiera uttalandet om årsredovisningen och koncernredovisningen. Våra slutsatser baseras på de revisionsbevis som inhämtas fram till datumet för revisionsberättelsen. Dock kan framtida händelser eller förhållanden göra att ett bolag och en koncern inte längre kan fortsätta verksamheten.
- utvärderar vi den övergripande presentationen, strukturen och innehållet i årsredovisningen och koncernredovisningen, däribland upplysningarna, och om årsredovisningen och koncernredovisningen återger de underliggande transaktionerna och händelserna på ett sätt som ger en rättvisande bild.
- planerar och utför vi koncernrevisionen för att inhämta tillräckliga och ändamålsenliga revisionsbevis avseende den finansiella informationen för företag eller affärsenheter inom koncernen som grund för att göra ett uttalande avseende koncernredovisningen. Vi ansvarar för styrning, övervakning och genomgång av det revisionsarbete som utförts för koncernrevisionens syfte. Vi är ensamt ansvariga för våra uttalanden.

Vi måste informera styrelsen om bland annat revisionens planerade omfattning och inriktning samt tidpunkten för den. Vi måste också informera om betydelsefulla iakttagelser under revisionen, däribland de eventuella betydande brister i den interna kontrollen som vi identifierat.

Rapport om andra krav enligt lagar och andra författningar

Uttalanden

Utöver vår revision av årsredovisningen och koncernredovisningen har vi även utfört en revision av styrelsens och verkställande direktörens förvaltning för ScandiDos AB för räkenskapsåret 2024-05-01 - 2025-04-30 samt av förslaget till dispositioner beträffande bolagets vinst eller förlust.

Vi tillstyrker att bolagsstämman disponerar vinsten enligt förslaget i förvaltningsberättelsen och beviljar styrelsens ledamöter och verkställande direktören ansvarsfrihet för räkenskapsåret.

Grund för uttalanden

Vi har utfört revisionen enligt god revisionssed i Sverige. Vårt ansvar enligt denna beskrivs närmare i avsnittet *Revisorns ansvar*. Vi är oberoende i förhållande till moderbolaget och koncernen enligt god revisorssed i Sverige och har i övrigt fullgjort vårt yrkesetiska ansvar enligt dessa krav.

Vi anser att de revisionsbevis vi har inhämtat är tillräckliga och ändamålsenliga som grund för våra uttalanden.

Styrelsens och verkställande direktörens ansvar

Det är styrelsen som har ansvaret för förslaget till dispositioner beträffande bolagets vinst eller förlust. Vid förslag till utdelning innefattar detta bland annat en bedömning av om utdelningen är försvarlig med hänsyn till de krav som bolagets och koncernens verksamhetsart, omfattning och risker ställer på storleken av moderbolagets och koncernens egna kapital, konsolideringsbehov, likviditet och ställning i övrigt.

Styrelsen ansvarar för bolagets organisation och förvaltningen av bolagets angelägenheter. Detta innefattar bland annat att fortlöpande bedöma bolagets och koncernens ekonomiska situation och att tillse att bolagets organisation är utformad så att bokföringen, medelsförvaltningen och bolagets ekonomiska angelägenheter i övrigt kontrolleras på ett tryggsamt sätt. Verkställande direktören ska sköta den löpande förvaltningen enligt styrelsens riktlinjer och anvisningar och bland annat vidta de åtgärder som är nödvändiga för att bolagets bokföring ska fullgöras i överensstämmelse med lag och för att medelsförvaltningen ska skötas på ett tryggsamt sätt.

Revisorns ansvar

Vårt mål beträffande revisionen av förvaltningen, och därmed vårt uttalande om ansvarsfrihet, är att inhämta revisionsbevis för att med en rimlig grad av säkerhet kunna bedöma om någon styrelseledamot eller verkställande direktören i något väsentligt avseende:

- företagit någon åtgärd eller gjort sig skyldig till någon försummelse som kan föranleda ersättningsskyldighet mot bolaget, eller
- på något annat sätt handlat i strid med aktiebolagslagen, årsredovisningslagen eller bolagsordningen.

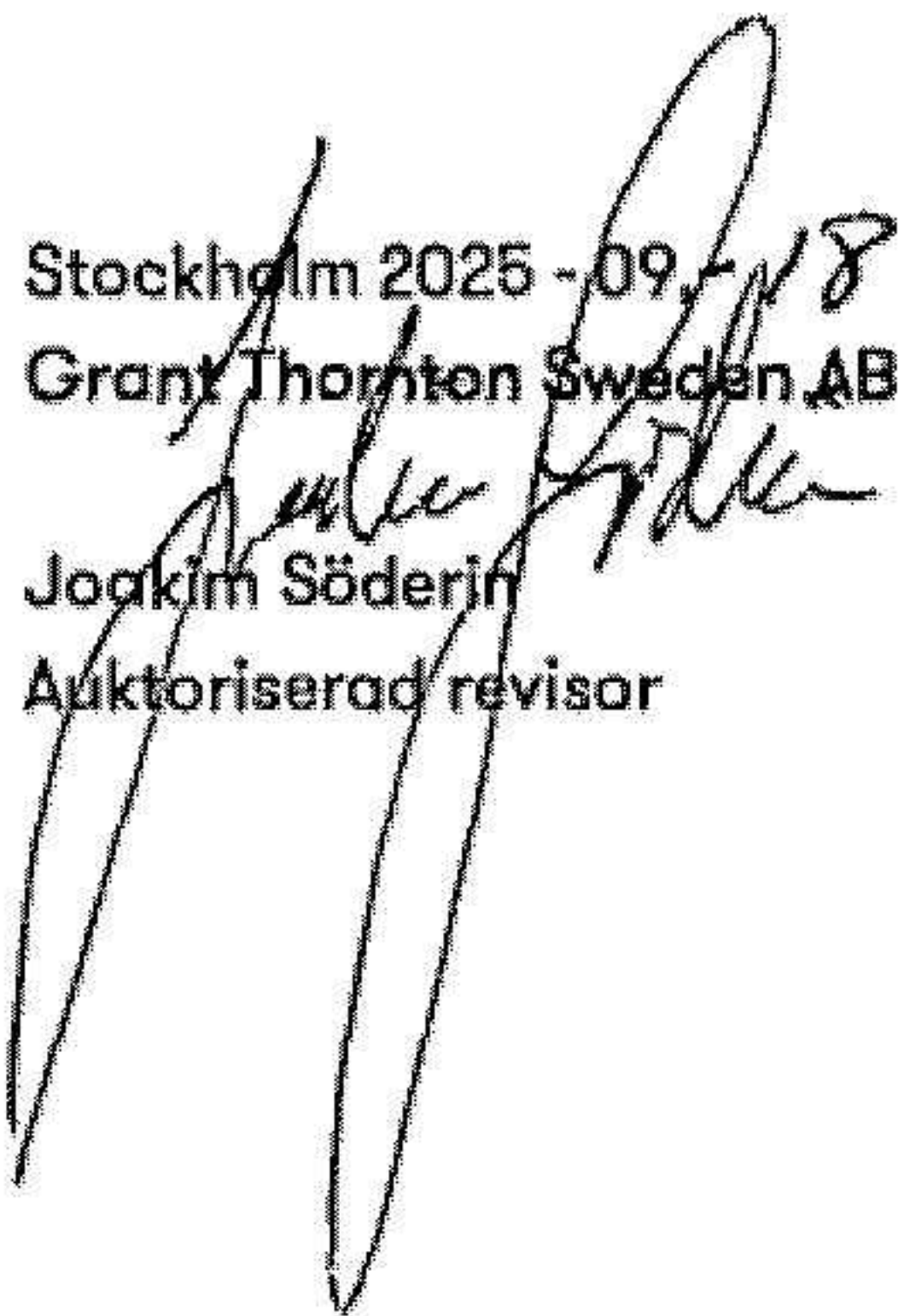
Vårt mål beträffande revisionen av förslaget till dispositioner av bolagets vinst eller förlust, och därmed vårt uttalande om detta, är att med rimlig grad av säkerhet bedöma om förslaget är förenligt med aktiebolagslagen.

Rimlig säkerhet är en hög grad av säkerhet, men ingen garanti för att en revision som utförs enligt god revisionssed i Sverige alltid kommer att upptäcka åtgärder eller försummelser som kan föranleda ersättningsskyldighet mot bolaget, eller att ett förslag till dispositioner av bolagets vinst eller förlust inte är förenligt med aktiebolagslagen.

Som en del av en revision enligt god revisionssed i Sverige använder vi professionellt omdöme och har en professionellt skeptisk inställning under hela revisionen. Granskningen av förvaltningen och förslaget till dispositioner av bolagets vinst eller förlust grundar sig främst på revisionen av räkenskaperna. Vilka tillkommande granskningsåtgärder som utförs baseras på vår professionella bedömning med utgångspunkt i risk och väsentlighet. Det innebär att

vi fokuserar granskningen på sådana åtgärder, områden och förhållanden som är väsentliga för verksamheten och där avsteg och överträdelser skulle ha särskild betydelse för bolagets situation. Vi går igenom och prövar fattade beslut, beslutsunderlag, vidtagna åtgärder och andra förhållanden som är relevanta för vårt uttalande om ansvarsfrihet. Som underlag för vårt uttalande om

styrelsens förslag till dispositioner beträffande bolagets vinst eller förlust har vi granskat om förslaget är förenligt med aktiebolagslagen.

Stockholm 2025-09-18
Grant Thornton Sweden AB

Joakim Söderin
Auktoriserad revisor

ScandiDos AB
Uppsala Science Park
751 83 Uppsala

Tel: 018 472 30 30
scandidos.com
org.nr: 556613-0927