

Årsredovisning och koncernredovisning Bergendahl & Son AB

Org.nr 556342-7664

Räkenskapsår 2023-09-01 -- 2024-08-31

Fastställelseintyg

Undertecknad styrelsesuppleant intygar att resultaträkningen och balansräkningen i årsredovisningen för moderbolaget samt koncernresultaträkningen och koncernbalansräkningen har fastställts på årsstämman den 11:e december 2024. Årsstämman beslöt att godkänna styrelsens förslag till resultatdisposition.

Jag intygar också att innehållet i årsredovisningen och revisionsberättelsen stämmer överens med originalen.

Stockholm 11:e december 2024.


Lars Ljungälv

Årsredovisning och koncernredovisning

För räkenskapsåret 2023-09-01-2024-08-31

Styrelsen och verkställande direktör för Bergendahl & Son AB avger härmed följande årsredovisning.

Innehåll	Sida
Förvaltningsberättelse	2
Koncernen	
Resultaträkning	8
Balansräkning	9
Rapport över förändringar i eget kapital	11
Kassaflödesanalys	12
Moderbolaget	
Resultaträkning	13
Balansräkning	14
Rapport över förändringar i eget kapital	16
Kassaflödesanalys	17
Noter	18

Styrelsens säte: Malmö

Företagets redovisningsvaluta: Svenska kronor (SEK)

Alla belopp redovisas, om inget annat anges, i tusentals kronor (tkr)

Förvaltningsberättelse

Förvaltningsberättelse

Information om verksamheten

Bergendahl & Son koncernen är en långsiktig investerare i entreprenörsinriktade bolag inom handel. Med detta menas att koncernen ska kunna kombinera entreprenörskap med en affärsmodell bestående av ett fåtal tydliga spelregler såsom grundläggande värderingar, ledarskapsfilosofi och bolagsstyrning. Moderbolagets styrelse har det övergripande strategiska och finansiella ansvaret för koncernen. Moderbolaget har dessutom ansvaret för den koncernövergripande finansiella styrningen och kontrollen, den finansiella planeringen av koncernen, all in- och utlåning, överskottsförvaltning och garantier till finansieringsinstitut. Moderbolaget ansvarar även för valuta- och räntehantering inom koncernen baserad på en finanspolicy, samt ansvarar för övergripande koordination av koncerngemensamma aktiviteter. Det absoluta flertalet av koncernens rörelsedrivande bolag ägs av holdingbolaget Bergendahl Invest AB som är ett dotterbolag till Bergendahl & Son AB. Bergendahl Invest har till uppgift att agera moderbolag till koncernens operativa verksamheter samt förvalta koncernens likviditet & placeringar. Bolaget köper tjänster av Bergendahl & Son AB för att hantera sitt uppdrag.

Per den 31/8 2024 består Bergendahl & Son koncernen av affärsområdet Bergendahl Invest som i sin tur består av City Gross (ägt till 90,1%), Bergendahl Fashion, EKO Stormarknad samt Bergendahl Home. City Gross driver per dagens datum 42 egna dagligvarubutiker med E-handel i Sverige under varumärket City Gross. Under året ingicks ett avtal med Axfood om att avyttra hela Bergendahls ägande i City Gross till Axfood. Vid verksamhetsårets slut väntade affären på konkurrensverkets godkännande. Affären som godkännts av konkurrensverket genomfördes den 1/11-2024. Bergendahl Fashion bedriver detaljhandel med modesmycken och accessoarer i 155 egna butiker i Sverige, Norge, Finland och Danmark samt E-handel under varumärket Glitter. EKO Gruppen Hässleholm AB bedriver detaljhandel inom hem och fritid med inslag av dagligvaror genom stormarknader på ett antal orter i Sverige genom för närvarande 15 stormarknader. Bergendahl Home bedriver genom Granit detaljhandel genom 39 butiker inom heminredningssektorn i Sverige, Finland, Norge och Tyskland samt E-handel.

Flerårsöversikt Koncernen	2023/24	2022/23	2021/22	2020/21
Nettoomsättning (tkr)	12 368 529	12 384 239	13 009 531	14 724 703
Resultat efter finansiella poster (tkr)	-65 849	-157 240	1 292 565	198 495
Rörelsemarginal (%)	Neg.	Neg.	1,9%	1,4%
Avkastning på eget kapital (%)	Neg.	Neg.	66,6%	16,5%
Balansomslutning (tkr)	3 891 495	4 106 957	4 548 516	3 330 505
Soliditet (%)	59,6%	58,3%	59,6%	38,5%
Antal anställda	3 176	3 298	3 848	4 790
Flerårsöversikt Moderbolaget	2023/24	2022/23	2021/22	2020/21
Nettoomsättning (tkr)	19 028	19 844	8 015	43 521
Resultat efter finansiella poster (tkr)	77 396	88 015	255 178	-92 007
Avkastning på eget kapital (%)	18,2%	20,8%	-	-
Balansomslutning (tkr)	2 437 493	2 143 619	2 392 843	1 380 305
Soliditet (%)	18,2%	18,9%	18,3%	5,5%
Antal anställda	5	12	15	13

Koncernens nettoomsättning är inte helt jämförbar med tidigare år efter avyttringen av Bergendahl Food AB den 1/10 2021 samt förvärvet av majoriteten i KitchenTime AB den 1/11 2021. Totalt uppgick omsättningen i koncernen till 12 369 MSEK (12 384) vilket innebär en minskning med -0,1%. Omsättningen inom City Gross minskade med -2,7% till 9 138 MSEK (9 390), Fashionkoncernen minskade nettoomsättningen med -2,6% till 645 MSEK (663), Granitkoncernen ökade nettoomsättningen med +1,2% till 295 MSEK (291) och EKO Stormarknad ökade nettoomsättningen med +22% till 2 038 MSEK (1 672) mestadels genom fortsatt expansion av nya butiker. Bergendahl Home Logistics AB (namnändrat från KitchenTime AB) hade endast omsättning fram till och med mars 2024 som en följd av en inkråmsaffär med Nordic Nest AB. Deras totala omsättning blev därmed 59 MSEK lägre än föregående år och slutade på 197 MSEK (256).

Rörelseresultatet före avskrivningar och nedskrivningar uppgick till -69 MSEK (-47). Under året har en nedskrivning av goodwill skett inom Bergendahl Home koncernen med 41 MSEK (50).

Investeringarna inom koncernens operativa verksamheter uppgick till 167 MSEK (325) pådrivet av EKOs tre butiksöppningar. Likviditeten uppgick till 200 MSEK (160) vid verksamhetsårets slut.

Väsentliga händelser under räkenskapsåret

Moderbolaget

Under året ingicks ett avtal med Axfood om att avyttra hela Bergendahls ägande i City Gross till Axfood. Vid verksamhetsårets slut väntade affären på konkurrensverkets godkännande. Affären som godkänts av konkurrensverket genomfördes den 1/11-2024. E-handelsverksamheten i KitchenTime (namnändrat till Bergendahl Home Logistics AB) och Confident Living AB (namnändrat till BHL CL AB) avyttrades till Nordic Nest AB under april 2024.

City Gross

Omsättningen minskade under verksamhetsåret med -2,7% till 9 138 MSEK (9 390). Under verksamhetsåret har bolaget påverkats av inflation, en vikande konjunktur och av räntehöjningar, vilket gjort att konsumentens köpkraft minskat. Lågprismarknaden och kampanjandelen har växt inom livsmedel vilket haft en negativ påverkan på City Gross. Kostnadsoptimeringar har genomförts för att möta den minskande omsättningen med negativ marginalpåverkan. Dessa initiativ har till viss del motverkats av ökade IT-kostnader, hyresindexering och lönekostnadsökningar.

Ometableringen av City Gross i Stockholm – Bromma löpte på enligt plan och den nya butiken i Bromma Blocks öppnade i oktober 2023. I september 2023 förvärvade City Gross "Min Matbutik" i Borlänge och fortsatte driva butiken under samma koncept fram tills nyöppningen i maj 2024, därefter under City Gross koncept och med erbjudande inom färskvaror. I början av verksamhetsåret beslutade bolaget att stänga butiken i Örebro. Stängningsdatum blev den 29/2 2024. City Gross helägda Dotterbolag BF Cash AB har i slutet av verksamhetsåret avyttrats inom koncernen. Avyttringen skedde till bokfört värde.

EKO Gruppen i Hässleholm Holding AB

Inriktningen för bolaget är att äga och utveckla samt att sälja och köpa verksamheter. Bolagets huvudsakliga innehav är EKO Gruppen Hässleholm AB, som driver detaljhandel inom hem och fritid med inslag av dagligvaror genom stormarknader på ett antal orter i Sverige. Under året öppnades tre nya butiker i Nyköping, Gävle och Stockholm/Värmdö. Försäljningen för bolaget ökade under verksamhetsåret med +22% till 2 038 MSEK (1 672). Tillväxten är framför allt hänförlig till de nya butikerna som öppnade hösten 2023 medan övriga butiker visar måttlig tillväxt. Marknaden har varit avvaktande under året drivet av ett förändrat konsumentbeteende med försämrad köpkraft pga. stigande inflation, höga bolåneräntor och en generell osäkerhet. Marginalutvecklingen har varit beroende på en negativ sortimentsmix under året. Även omkostnaderna har utvecklats negativt där framför allt hyreskostnader har dragit i väg. Omsättningstillväxten har inte varit tillräcklig för att täcka vikande marginal och en inflationsdriven kostnadsbas vilket innebär ett sämre resultat än föregående år.

Bergendahl Fashion

Under året har arbetet med att optimera butiksbeståndet fortsatt med investeringar i befintligt butiks nätverk samt förändringar i form av att en butik avvecklats och fem nya butiker öppnats. Vid utgången av räkenskapsåret noteras totalt 155 butiker på den nordiska marknaden varav en renodlad säsongsbutik. Omsättningen minskade med -2,6% till 645 MSEK (663) samtidigt som resultatet förbättrades och slutade på 43 MSEK (36). Glitter bedriver även e-handelsverksamhet mot samtliga nordiska marknader.

Bergendahl Home

Granit Funktion & Förvaring

Granit bedriver detaljhandel i heminredningssektorn under varumärket Granit i Sverige, Norge, Finland och Tyskland. Koncernen bedriver också E-handel, även detta under varumärket Granit. Granits omsättning har påverkats negativt av den rådande ekonomiska situation i världen, efterfrågan på Granits produkter har minskat till följd av den höga inflationen vilket har minskat den disponibla inkomsten hos Granits kunder.

Bolaget har under året öppnat två nya butiker i Sverige, omlokiserat en butik i Norge och en butik i Finland samt stängt en butik i Tyskland. Totalt antal butiker uppgick per 31 augusti 2024 till 39 stycken. Koncernen driver idag även en växande e-handel, främst mot den svenska, finska och tyska marknaden.

Bergendahl Home Logistics AB

Under april genomfördes en affär där Bergendahl Home Logistics AB sålde samtliga varumärken som det tidigare ägde samt det kvarvarande lagret av hushållsartiklar och inredningsprodukter till Nordic Nest AB. Efter affären övergick bolagets verksamhet till logistikverksamhet. Bolaget bytte efter affären namn till Bergendahl Home Logistics AB, tidigare hette bolaget KitchenTime AB.

Investeringsverksamheten

Koncernens investeringsverksamhet inom ramen för Bergendahl Invest AB har som syfte att skapa långsiktig värdetillväxt och avkastning på koncernens kapital. Investeringsportföljen består av poster i ett fåtal noterade, noggrant utvalda bolag och fonder. Per den 31/8-2024 upptogs portföljen med ett totalt värde om 1 272 MSEK i koncernens balansräkning. Under året såldes noterades aktier vilket resulterade i en reavinst om 114 MSEK.

Väsentliga händelser efter räkenskapsåret

Konkurrensverket gav sitt godkännande till avyttringen av City Gross till Axfood den 15/10 och affären genomfördes per den 1/11 2024. Affären skapar ett positivt kassaflöde för Bergendahls om cirka 1,9 miljarder SEK.

Förväntad framtida utveckling samt risker och osäkerhetsfaktorer

FRAMTIDA UTVECKLING

Läget i världsekonomin är osäkert. Efter Covid-19 pandemin tilltog den geopolitiska oron i och med kriget i Ukraina. Tillsammans med efterdyningarna av ett högt ränteläge, avtagande inflation och oron i Mellanöstern resulterar detta i ett fortsatt svåröversägbart läge.

Koncernens verksamhet är koncentrerad främst till Sverige och i viss mån de nordiska marknaderna. Konjunkturen i Sverige återhämtade sig snabbt efter tappet i samband med pandemiutbrottet 2020, men saktade under 2022 och 2023 in med den globala oron som bakgrund och med inflationsnivåer som Europa inte sett på 30 år. Inflationen och räntorna började komma ner mot normala nivåer under 2024. Hushållens disponibla inkomst är fortsatt en utmaning och för 2024 är prognosen att BNP utvecklingen därför endast blir svagt positiv (ca. 1%) för att sen förväntas stärkas något under 2025 till +2%.

RISKER OCH OSÄKERHETSFAKTORER

Bergendahls affärsverksamhet är liksom all affärsverksamhet förenad med risker där risktagande är en förutsättning för ekonomisk tillväxt. Riskhanteringen i verksamheten syftar till att uppnå en god kontroll av den samlade riskexponeringen som koncernen har och säkerställa att dessa risker hanteras så kostnadseffektivt som möjligt. De risker som koncernen exponeras för kan i huvudsak delas in i finansiella risker, marknadsrisker samt operationella/strategiska risker. Bergendahl har koncerngemensamma försäkringar och omfattar bland annat egendom, avbrott, produktansvar, transport, dataintrång och ansvarsförsäkring.

Finansiella risker

Bergendahlskoncernen likviditet under året har varit god. I början av 2023/24 inträffade en rörelsekapitalpuckel i samband med fyra stora butiksöppningar vilket sätter kortsiktig press på likviditeten. De checkräkningsfaciliteter som finns etablerade utnyttjades när så var nödvändigt. Med en soliditet på 60% (58%) är koncernen en stabil partner för bankerna. På längre sikt kan finansieringen av koncernens rörelsekapital dock kräva extern finansiering.

Bergendahlskoncernen har en övergripande finanspolicy som regelbundet uppdateras och som reglerar ansvarsfördelningen i finansiella frågor och där koncernens externa finansiella hantering är centraliserad. All hantering av valutaexponeringar samt ränterisker hanteras centralt. Dotterbolagen finansierar sin verksamhet genom en kombination av interna lån och checkräkningskrediter under de ramavtal som förhandlats med kreditgivare. De banker som koncernen samarbetar med ska ha en hög kreditvärdighet och en långsiktig ambition att kunna stödja koncernens verksamhet.

Koncernens finansiella anläggningstillgångar redovisas i balansräkningen efter avdrag för avsättningar för befarade kreditförluster. Aktieinnehav i noterade bolag är upptaget till anskaffningsvärdet i balansräkningen. Koncernens exponering i utländsk valuta uppkommer främst på grund av import av varor som betalas i utländsk valuta (främst USD och EUR), men också vid försäljning utanför Sverige inom Bergendahl Fashion och inom Bergendahl Home (främst EUR, NOK och DKK). För Bergendahlskoncernen är dessa exponeringar inte signifikanta i förhållande till den totala verksamheten. Koncernens kreditrisker är begränsade då den absolut största delen av omsättningen utgörs av kontantförsäljning till konsument i de olika detaljhandelsbolagen.

Marknadsrisker

Världsekonomin är oförutsägbar som ett resultat av geopolitisk oro och lågkonjunktur. Den absoluta majoriteten av koncernens omsättning finns i Sverige. Den ekonomiska utvecklingen 2023/24 har varit svag med minskad disponibel inkomst och en fortsatt osäkerhet inför framtiden hos konsumenterna. Koncernens försäljning utgörs till allra största del av konsumtions- och dagligvaror, vilka påverkas mindre av en försämrad ekonomi än sällanköpshandeln. Tillväxten i svensk detaljhandel 2024 förväntas enligt HUI vara 1,5%. Förväntningarna inför 2025 från HUI ligger på en tillväxt om 3,5%.

Operationella risker

Koncernens alla affärsområden har detaljhandelskoncept som primärt är inriktade på att erbjuda våra kunder varor som ger bra värde för pengarna. Ett aktivt arbete bedrivs inom samtliga affärsområden med insatser för att möta minskad försäljning samtidigt som samtliga koncernens bolag har ett starkt fokus på sina omkostnader. Det pågår ett permanent arbete med att realisera kostnadseffektivisering inom framför allt IT, inköp, marknad och logistik.

En av de mest allvarliga verksamhetsriskerna är brand. Det läggs stor vikt vid att bedriva förbyggande arbete och att förbättra det systematiska brandskyddsarbetet (SBA). Koncernens verksamheter är i hög grad beroende av en väl fungerande IT infrastruktur. Bergendahls infrastruktur är decentraliserad och består idag av en modern, robust och verksamhetsanpassad IT miljö. Samtliga koncernens bolag är täckta av så kallad Cyberförsäkring. Koncernen är beroende av kompetenta och engagerade medarbetare för att driva och utveckla de olika verksamheterna. Det är av stor vikt att ha ett fortsatt starkt fokus på utbildning, ledarskapsutveckling och allmän kompetensutveckling, vilket kommer att vara av central betydelse för fortsatt expansion av verksamheterna. Koncernen har för avsikt att fortsätta ha egenägd detaljhandel som huvudsaklig bas för verksamheten, vilket gör att fortsatt tillgång till attraktiva platser och lokaler till rimliga kostnader för framtida etableringar av nya butiker är en strategiskt viktig fråga för koncernen. Det aktiva arbetet med etableringsplanerna för att säkra den fortsatta tillväxten ingår som en betydande del i respektive affärsområdes långsiktiga affärsplan.

Miljöpåverkan

Några specifika miljörisker har inte identifierats inom koncernen. Arbetet med miljö- och hållbarhetsfrågor fortgår löpande inom alla delar i koncernen. För verksamhetsåret kommer separat hållbarhetsredovisning för koncernen som helhet att publiceras på Bergendahls hemsida www.bergendahls.se

Ägarförhållanden

Bergendahl & Son AB ägs av familjen Bergendahl Mylonopoulos direkt och indirekt till 100%. Inga förändringar har skett i ägarstrukturen under året.

Förslag till resultatdisposition

Styrelsen föreslår att till förfogande stående medel

Balanserat resultat	357 973 158
Årets resultat	53 714 795
	411 687 953
disponeras så att	
till aktieägare utdelas (83:33 kronor per aktie)	150 000 000
i ny räkning överföres	261 687 953
	411 687 953

Koncernens resultaträkning

	Not	2023-09-01 -2024-08-31	2022-09-01 -2023-08-31
	1		
Nettoomsättning	2, 3	12 368 529	12 384 239
Övriga rörelseintäkter	4	136 875	279 389
		12 505 404	12 663 629
<i>Rörelsens kostnader</i>			
Handelsvaror		-8 754 734	-8 843 855
Övriga externa kostnader	5, 6	-1 919 465	-1 980 965
Personalkostnader	7	-1 899 831	-1 886 131
Avskrivningar och nedskrivningar (samt återföring därav) av materiella och immateriella anläggningstillgångar		-248 907	-259 746
		-12 822 937	-12 970 697
Rörelseresultat		-317 533	-307 068
<i>Resultat från finansiella poster</i>			
Resultat från andelar i koncernföretag	8	145 296	146 264
Resultat från värdepapper och fordringar som är anläggningstillgångar	9	126 676	11 370
Övriga ränteintäkter och liknande resultatposter	10	47 348	17 491
Räntekostnader och liknande resultatposter	11	-67 636	-25 297
		251 684	149 829
Resultat efter finansiella poster		-65 849	-157 240
Resultat före skatt		-65 849	-157 240
Skatt på årets resultat	12	12 540	-6 636
Årets resultat		-53 309	-163 876
<i>Hänförligt till</i>			
Moderföretagets ägare		-31 385	-98 825
Innehav utan bestämmande inflytande		-21 924	-65 051



Koncernen balansräkning	Not	2024-08-31	2023-08-31
	1		
TILLGÅNGAR			
Anläggningstillgångar			
<i>Immateriella anläggningstillgångar</i>			
Datorprogram och liknande rättigheter	13	142 100	175 411
Koncessioner, patent, licenser, varumärken	14	13 292	22 795
Goodwill	15	54 271	88 864
Pågående immateriella anläggningar	16	25	209
		209 688	287 279
<i>Materiella anläggningstillgångar</i>			
Byggnader, mark och markanläggning	17	20 252	21 697
Förbättringsutgifter på annans fastighet	18	48 830	45 614
Inventarier och installationer	19	591 524	526 755
Finansiellt leasade inventarier	20	28 444	24 959
Pågående nyanläggningar	21	4 200	60 264
		693 250	679 289
<i>Finansiella anläggningstillgångar</i>			
Andra långfristiga värdepappersinnehav	22	1 272 389	1 415 496
Uppskjuten skattefordran	23	37 331	45 110
Spärrade medel		-	401
Andra långfristiga fordringar	24	13 169	7 893
		1 322 888	1 468 900
Summa anläggningstillgångar		2 225 826	2 435 468
Omsättningstillgångar			
<i>Varulager m.m.</i>			
Färdiga varor och handelsvaror		1 090 842	1 110 181
Varor på väg		30 223	38 078
Förskott till leverantörer		3 070	8 898
		1 124 135	1 157 157
<i>Kortfristiga fordringar</i>			
Kundfordringar		49 878	60 712
Aktuell skattefordran		18 897	1 008
Övriga fordringar		36 475	22 519
Förutbetalda kostnader och upplupna intäkter	25	236 265	269 832
		341 515	354 071
Kortfristiga placeringar		-	-
Kassa och bank	29	199 394	160 261
Summa omsättningstillgångar		1 665 044	1 671 489
SUMMA TILLGÅNGAR		3 890 870	4 106 957

	Not	2024-08-31	2023-08-31
EGET KAPITAL OCH SKULDER			
Eget kapital			
<i>Bundet eget kapital</i>			
Aktiekapital		18 000	18 000
Övrigt tillskjutet kapital		4 400	4 400
<i>Fritt eget kapital</i>			
Annat eget kapital inklusive årets resultat		2 272 449	2 335 010
Eget kapital hänförligt till moderföretagets aktieägare		2 294 849	2 357 410
Innehav utan bestämmande inflytande		23 664	36 016
Summa eget kapital		2 318 513	2 393 426
Avsättningar			
Uppskjuten skatteskuld	26	3 079	30 711
Övriga avsättningar	26	188	145 328
		3 266	176 039
Långfristiga skulder			
Checkräkningskredit		200 000	-
Skulder till kreditinstitut		-	1 539
Skulder avseende finansiella leasingavtal		19 330	17 039
Övriga långfristiga skulder		70	70
		219 400	18 648
Kortfristiga skulder			
Koncernkonto moderbolag	27	-	30 296
Skulder till kreditinstitut		-	2 410
Leverantörsskulder		802 599	881 210
Aktuella skatteskulder		9 163	33 476
Skulder avseende finansiella leasingavtal		8 407	7 127
Övriga skulder		84 672	76 792
Upplupna kostnader och förutbetalda intäkter	28	444 851	487 535
		1 349 691	1 518 846
SUMMA EGET KAPITAL OCH SKULDER		3 890 870	4 106 957

Rapport över förändringar i koncernens egna kapital

	Aktiekapital	Övrigt tillskjutet kapital	Annat eget kapital inkl. årets resultat	Summa	Innehav utan bestämmande inflytande	Totalt
Ingående balans 2022-09-01	18 000	4 400	2 577 893	2 600 293	109 594	2 709 886
Lämnad utdelning	-	-	-150 000	-150 000	-10 033	-160 033
Transaktioner med ägare	-	-	4 471	4 471	1 222	5 694
Omräkningsdifferenser	-	-	1 471	1 471	284	1 755
Årets resultat	-	-	-98 825	-98 825	-65 051	-163 876
Utgående balans 2023-08-31	18 000	4 400	2 335 010	2 357 410	36 016	2 393 426
Erhållet aktieägartillskott	-	-	20 342	20 342	2 235	22 577
Lämnad utdelning	-	-	-15 000	-15 000	-	-15 000
Transaktioner med ägare	-	-	-24 546	-24 546	7 621	-16 925
Övrigt	-	-	-560	-560	-	-560
Omräkningsdifferenser	-	-	-11 412	-11 412	-284	-11 696
Årets resultat	-	-	-31 385	-31 385	-21 924	-53 309
Utgående balans 2024-08-31	18 000	4 400	2 272 449	2 294 849	23 664	2 318 513

Koncernens kassaflödesanalys

	Not	2023-09-01 -2024-08-31	2022-09-01 - 2023-08-31
<i>Den löpande verksamheten</i>	1		
Rörelseresultat		-317 533	-307 068
<i>Justering för poster som inte ingår i kassaflödet</i>		-	-
Avskrivningar och nedskrivningar		248 907	259 746
Förändring avsättningar		164	3 461
Realisationsresultat vid försäljning av anläggningstillgångar		14 369	6 334
		-54 093	-37 527
Erhållen ränta		47 348	17 491
Erlagd ränta		-67 636	-25 297
Betald inkomstskatt		-49 276	-32 458
Kassaflöde från den löpande verksamheten före förändringar av rörelsekapital		-123 656	-77 790
<i>Förändringar i rörelsekapital</i>			
Förändring av varulager		37 223	-22 918
Förändring av rörelsefordringar		24 129	-26 033
Förändring av rörelseskulder		-106 447	-119 438
Kassaflöde från den löpande verksamheten		-168 752	-246 179
<i>Investeringsverksamheten</i>			
Förvärv av dotterföretag		-41 854	-7 570
Kassa i förvärvade dotterföretag		140	-
Avyttring av dotterföretag		-	146 264
Förvärv av aktier och andelar utomstående företag		-76 575	-80 381
Förvärv av immateriella anläggningstillgångar		-1 701	-173 859
Förvärv av materiella anläggningstillgångar		-180 736	-163 637
Försäljningspris anläggningstillgångar		-	9 165
Försäljning av externa placeringar		329 012	-
Förändring av långfristiga fordringar		-673	-1 454
Övriga förändringar anläggningstillgångar		437	-401
Kassaflöde från investeringsverksamheten		28 049	-271 872
<i>Finansieringsverksamheten</i>			
Förändring av checkräkningskredit		169 704	9 638
Övrig förändring av skulder till kreditinstitut		-3 949	3 949
Förändring av långfristiga skulder		-	-5 951
Förändring av finansiell leasingskuld		2 291	11 699
Utbetald utdelning		-15 000	-160 033
Erhållen utdelning		12 418	11 370
Erhållna aktieägartillskott		22 577	-
Nyemission		-	13 264
Övriga förändringar i eget kapital		-560	-
Kassaflöde från finansieringsverksamheten		187 481	-116 065
Årets kassaflöde		46 778	-634 116
Likvida medel vid årets början		160 261	790 219
Kursdifferens i likvida medel		-7 645	4 158
Likvida medel vid årets slut	29	199 394	160 261

Moderbolagets resultaträkning

	Not	2023-09-01 -2024-08-31	2022-09-01 -2023-08-31
	1		
Nettoomsättning	2, 30	19 028	19 844
Övriga rörelseintäkter		31 650	51 125
		50 679	70 970
<i>Rörelsens kostnader</i>			
Övriga externa kostnader	5, 6	-26 006	-31 101
Personalkostnader	7	-6 999	-20 517
Avskrivningar och nedskrivningar (samt återföring därav) av materiella och immateriella anläggningstillgångar		-1 795	-508
		-34 800	-52 126
Rörelseresultat		15 879	18 844
<i>Resultat från finansiella poster</i>			
Resultat från värdepapper och fordringar som är anläggningstillgångar	9	-1 337	33
Övriga ränteintäkter och liknande resultatposter	10	171 426	87 617
Räntekostnader och liknande resultatposter	11	-108 573	-18 479
		61 516	69 171
Resultat efter finansiella poster		77 396	88 015
Bokslutsdispositioner	32	-23 681	43 631
Resultat före skatt		53 714	131 646
Skatt på årets resultat	12	0	-14 284
Årets resultat		53 715	117 361

Moderbolagets balansräkning

	Not	2024-08-31	2023-08-31
	1		
TILLGÅNGAR			
Anläggningstillgångar			
<i>Immateriella anläggningstillgångar</i>			
Koncessioner, patent, licenser, varumärken	14	13 292	14 750
		13 292	14 750
<i>Materiella anläggningstillgångar</i>			
Förbättringsutgifter på annans fastighet	18	1 291	1 387
Inventarier och installationer	19	1 839	2 047
		3 130	3 435
<i>Finansiella anläggningstillgångar</i>			
Andelar i koncernföretag	33, 34	67 894	67 894
Fordringar hos koncernföretag	35	2 012 852	1 928 351
Andra långfristiga värdepappersinnehav	22	125	125
Andra långfristiga fordringar	24	-	834
		2 080 871	1 997 204
Summa anläggningstillgångar		2 097 293	2 015 388
Omsättningstillgångar			
<i>Kortfristiga fordringar</i>			
Fordringar hos koncernföretag		95 514	121 150
Aktuell skattefordran		4 088	-
Övriga fordringar		992	1 564
Förutbetalda kostnader och upplupna intäkter	25	1 557	2 649
		102 151	125 364
Kassa och bank	29	238 049	2 867
Summa omsättningstillgångar		340 200	128 231
SUMMA TILLGÅNGAR		2 437 493	2 143 619



	Not	2024-08-31	2023-08-31
EGET KAPITAL OCH SKULDER			
<i>Eget kapital</i>			
<i>Bundet eget kapital</i>			
Aktiekapital	36	18 000	18 000
Reservfond		14 998	14 998
		32 998	32 998
<i>Fritt eget kapital</i>			
Balanserat resultat		357 973	255 612
Årets resultat		53 715	117 361
		411 688	372 973
Summa eget kapital		444 685	405 971
<i>Kortfristiga skulder</i>			
Koncernkonto moderbolag	27	1 956 133	1 692 212
Leverantörsskulder		1 039	860
Skulder till koncernföretag		23 962	3 670
Aktuella skatteskulder		-	7 622
Övriga skulder		8 582	18 692
Upplupna kostnader och förutbetalda intäkter	28	3 091	14 592
		1 992 807	1 737 648
SUMMA EGET KAPITAL OCH SKULDER		2 437 493	2 143 619

Rapport över förändringar i moderbolagets egna kapital

	<i>Bundet eget kapital</i>		<i>Fritt eget kapital</i>
	Aktiekapital	Reservfond	Balanserat resultat inkl. årets resultat
Ingående balans 2022-09-01	18 000	14 998	405 612
Lämnad utdelning	-	-	-150 000
Årets resultat	-	-	117 361
Utgående balans 2023-08-31	18 000	14 998	372 973
Lämnad utdelning	-	-	-15 000
Årets resultat	-	-	53 715
Utgående balans 2024-08-31	18 000	14 998	411 688



Moderbolagets kassaflödesanalys

	Not	2023-09-01 -2024-08-31	2022-09-01 - 2023-08-31
	1		
<i>Den löpande verksamheten</i>			
Rörelseresultat		15 879	18 844
Justering för poster som inte ingår i kassaflödet		-	-
Avskrivningar och nedskrivningar		1 795	508
		17 674	19 352
Erhållen ränta		171 426	87 617
Erlagd ränta		-108 573	-18 479
Betald inkomstskatt		-11 710	-8 171
Kassaflöde från den löpande verksamheten före förändringar av rörelsekapital		68 818	80 319
<i>Förändringar i rörelsekapital</i>			
Förändring av rörelsefordringar		-16 331	-75 474
Förändring av rörelseskulder		-24 821	-4 359
Kassaflöde från den löpande verksamheten		27 667	486
<i>Investeringsverksamheten</i>			
Förvärv av immateriella anläggningstillgångar		-	-15 000
Förvärv av materiella anläggningstillgångar		-32	-1 499
Försäljningspris anläggningstillgångar		-	233
Försäljning av externa placeringar		-1 371	-
Förändring av långfristiga fordringar		-83 667	-25 446
Kassaflöde från investeringsverksamheten		-85 070	-41 712
<i>Finansieringsverksamheten</i>			
Förändring av checkräkningskredit		263 920	53 517
Utbetald utdelning		-15 000	-150 000
Erhållen utdelning		34	33
Lämnade koncernbidrag		-	-271 857
Erhållna koncernbidrag		43 631	395 997
Kassaflöde från finansieringsverksamheten		292 585	27 690
Årets kassaflöde		235 182	-13 536
Likvida medel vid årets början		2 867	16 403
Likvida medel vid årets slut	29	238 049	2 867

1 Redovisningsprinciper m.m.

Allmänna redovisningsprinciper

Årsredovisningen och koncernredovisningen har upprättats enligt Årsredovisningslagen (1995:1554) och Bokföringsnämndens allmänna råd BFNAR 2012:1 Årsredovisning och koncernredovisning (K3).

Bedömningar och uppskattningar

Särskilda bedömningar har gjorts vad gäller Finansiella anläggningstillgångar, avsättningar, inkurans i varulager, reserveringar för osäkra kundfordringar och aktivering av nedlagda personalkostnader för immateriella anläggningstillgångar. Immateriella och materiella anläggningstillgångar har fördelats på de komponenter de består av. Avskrivningstiden har baserats på de olika komponenternas ekonomiska livslängder.

Årligen sker nedskrivningsprövning av finansiella anläggningstillgångar. Nedskrivning sker om värdenedgången bedöms vara bestående. Nedskrivning redovisas i resultaträkningsposten Resultat från övriga värdepapper och fordringar som är anläggningstillgångar, årets nedskrivning uppgår till 0 (0) Mkr. Under tidigare räkenskapsår har nedskrivning skett med 101 Mkr.

Företaget gör en avsättning när det finns en legal eller informell förpliktelse och en tillförlitlig uppskattning av beloppet kan göras.

I affärsområdena Granit och EKO görs det en schablonmässig inkuransbedömning på 3%. Inom detaljhandeln i Affärsområdet Food används en inkuranstrappa för beräkning av inkurans. Total inkuransreserver uppgår till 34,6 Mkr (35,6 Mkr).

Inom affärsområdet Food och KitchenTime finns reserver för osäkra kundfordringar, individuell bedömning har skett. Reserven uppgår till 8 Tkr (250 Tkr).

Ändrade redovisningsprinciper

Inga förändringar av redovisningsprinciper har skett under verksamhetsåret.

Redovisningsprinciper - Koncernen

Koncernredovisning

Koncernredovisningen är upprättad enligt förvärvsmetoden. Koncernredovisningen omfattar moderbolaget samt dess dotterbolag. Med dotterbolag avses de företag i vilka moderbolaget, direkt eller indirekt, har ett bestämmande inflytande. I normalfallet avser detta företag där moderbolaget innehar mer än 50% av rösterna. I koncernredovisningen ingår dotterbolag från den dagen koncernen erhåller bestämmande inflytande tills den dag de inte längre föreligger. Dotterbolagens redovisningsprinciper överensstämmer med koncernens redovisningsprinciper i övrigt.

Omräkning av utländska dotterbolags tillgångar och skulder till SEK sker till balansdagskurs medan omräkning av resultaträkningen sker till genomsnittskurs.

När valutasäkring inte tillämpas, värderas monetära tillgångs- och skuldposter i utländsk valuta till balansdagens avistakurs. Transaktioner i utländsk valuta omräknas enligt transaktionsdagens avistakurs. Beträffande värdering av transaktioner och balansposter när valutasäkring tillämpas, se avsnittet noten upplysningar om finansiella instrument.

Bergendahl & Son AB
556342-7664

I koncernredovisningen faller koncernbolagens bokslutsdispositioner bort och ingår i det redovisade resultatet efter avdrag för uppskjuten skatt. Detta innebär att koncernbolagens obeskattade reserver i koncernens balansräkning fördelas mellan uppskjuten skatteskuld och eget kapital.

Intäktsredovisning

Försäljning av varor

Intäkten redovisas till verkligt värde av vad som erhållits eller kommer att erhållas. Det innebär att intäkten redovisas till nominellt värde (fakturabelopp) om ersättning erhålls i likvida medel direkt vid leveransen. Avdrag görs för lämnade rabatter.

Vid försäljning av varor redovisas normalt inkomsten som intäkt när de väsentliga förmåner och risker som är förknippade med ägandet av varan har överförts till köparen.

Ränta, royalty och utdelning

Ersättning i form av ränta, royalty eller utdelning redovisas som intäkt när det är sannolikt att de ekonomiska fördelar som är förknippade med transaktionen har tillförts koncernen samt när inkomsten kan beräknas på ett tillförlitligt sätt.

Ränta redovisas som intäkt enligt den s.k. effektivräntemetoden.

Royalty periodiseras i enlighet med överenskommelsens ekonomiska innebörd.

Utdelning redovisas som intäkt när aktieägarens rätt till betalning är säkerställd.

Offentliga bidrag

I de fall ingen framtida prestation för att erhålla bidragen krävs, intäktsför företaget offentliga bidrag då villkoren för att erhålla bidragen är uppfyllda. Offentliga bidrag värderas till det verkliga värdet av vad som erhållits eller kommer att erhållas.

Låneutgifter

Låneutgifter för lånat kapital kostnadsförs i resultaträkningen i den period de uppstår.

Leasingavtal

Koncernen som leasetagare

Tillgångar som leasas genom ett finansiellt leasingavtal redovisas som en materiell anläggningstillgång samtidigt som framtida leasingavgifter redovisas som skuld. Vid det första redovisningstillfället redovisas tillgången och skulden till nuvärdet av framtida minimileaseavgifter och eventuellt restvärde. Vid beräkningen av nuvärdet av minimileaseavgifterna används avtalets implicita ränta.

Se vidare not Finansiellt leasade inventarier.

Operationell leasing

Koncernen är leasetagare genom så kallade operationella leasingavtal då de ekonomiska risker och fördelar som är förknippade med tillgången inte har övergått till koncernen. Leasingavgifterna, inklusive en eventuell första förhöjd hyra, redovisas som en kostnad linjärt över leasingperioden.

Koncernen som leasegivare

Operationell leasing

Då de ekonomiska risker och fördelar som är förknippade med tillgången inte har övergått till leasetagaren klassificeras leasingen som operationell leasing. De tillgångar som koncernen är leasegivare av redovisas som anläggningstillgångar eller som omsättningstillgångar beroende av när leasingperioden förfaller. Leasingavgiften fastställs årligen och redovisas linjärt över leasingperioden.

Ersättningar till anställda

Ersättningar till anställda avser alla typer av ersättningar som företaget lämnar till de anställda. Företagets ersättningar innefattar bland annat löner, betald semester, betald frånvaro, bonus och ersättningar efter avslutad anställning (pensioner). Redovisning sker i takt med intjänandet. Ersättningar till anställda efter avslutad anställning avser avgiftsbestämda eller förmånsbestämda pensionsplaner. Som avgiftsbestämda planer klassificeras planer där fastställda avgifter betalas och det inte finns förpliktelser, vare sig legala eller informella, att betala något ytterligare, utöver dessa avgifter. Övriga planer klassificeras som förmånsbestämda pensionsplaner.

I koncernen finns såväl avgiftsbestämda som förmånsbestämda pensionsplaner. Utgifter för avgiftsbestämda planer redovisas som en kostnad under den period de anställda utför de tjänster som ligger till grund för förpliktelsen. Koncernens övriga planer klassificeras som förmånsbestämda och beräknas enligt Tryggandelagen och redovisas i enlighet med förenklingsreglerna i BFNAR 2012:1 (K3).

Omräkning av poster i utländsk valuta

Fordringar och skulder i utländsk valuta har värderats till balansdagens kurs. Kursvinster och kursförluster på rörelsefordringar och rörelseskulder redovisas i rörelseresultatet medan kursvinster och kursförluster på finansiella fordringar och skulder redovisas som finansiella poster.

När valutasäkring inte tillämpas, värderas monetära tillgångs- och skuldposter i utländsk valuta till balansdagens avstakurs. Transaktioner i utländsk valuta omräknas enligt transaktionsdagens avstakurs. Beträffande värdering av transaktioner och balansposter när valutasäkring tillämpas, se noten upplysningar om finansiella instrument.

Skatt

Total skatt utgörs av aktuell skatt och uppskjuten skatt. Skatter redovisas i resultaträkningen, utom då underliggande transaktion redovisas direkt mot eget kapital varvid tillhörande skatteeffekt redovisas i eget kapital.

Aktuell skatt

Aktuell skatt avser inkomstskatt för innevarande räkenskapsår samt den del av tidigare räkenskapsårs inkomstskatt som ännu inte redovisats. Aktuell skatt beräknas utifrån den skattesats som gäller per balansdagen.

Uppskjuten skatt

Uppskjuten skatt är inkomstskatt som avser framtida räkenskapsår till följd av tidigare händelser. Redovisning sker enligt balansräkningsmetoden. Enligt denna redovisas uppskjutna skatteskulder och uppskjutna skattefordringar på temporära skillnader som uppstår mellan bokförda respektive skattemässiga värden för tillgångar och skulder samt för övriga skattemässiga avdrag eller underskott.

Uppskjutna skattefordringar netto redovisas mot uppskjutna skatteskulder endast om de kan betalas med ett nettobelopp. Uppskjuten skatt beräknas utifrån beslutad skattesats på balansdagen. Effekter av förändringar i

gällande skattesatser resultatförs i den period förändringen lagstads. Uppskjutna skattefordringar reduceras till den del det inte är sannolikt att den underliggande skattefordran kommer att kunna realiseras inom en överskådlig framtid. Uppskjuten skattefordran redovisas som finansiella anläggningstillgång och uppskjuten skatteskuld som avsättning.

Anläggningstillgångar

Materiella och immateriella anläggningstillgångar redovisas till anskaffningsvärde minskat med ackumulerade avskrivningar och eventuella nedskrivningar.

Materiella anläggningstillgångar har delats upp på betydande komponenter när komponenterna har väsentligt olika nyttjandeperioder.

Avskrivningsbart belopp utgörs av anskaffningsvärdet minskat med ett beräknat restvärde om detta är väsentligt. Avskrivning sker linjärt över den förväntade nyttjandeperioden.

Tillkommande utgifter som avser tillgångar som inte delas upp i komponenter läggs till anskaffningsvärdet till den del tillgångens prestanda ökar i förhållande till tillgångens värde vid anskaffningstidpunkten.

Utgifter för löpande reparation och underhåll redovisas som kostnader.

Realisationsvinst respektive realisationsförlust vid avyttring av en anläggningstillgång redovisas som Övrig rörelseintäkt respektive Övrig rörelsekostnad.

Följande avskrivningstider tillämpas:

Immateriella anläggningstillgångar

Datorprogram och liknande rättigheter	4-8 år
Koncessioner, patent, licenser, varumärken	5 år
Hysesrätter och liknande rättigheter	10 år
Goodwill	5 - 10 år

Materiella anläggningstillgångar

Byggnader (Smaltona)	12 - 100 år
Stomme	100 år
Tak	25 år
Kontor	25 år
Elinstallation	20 år
Övrigt	12 år
Markanläggningar	20 år
Förbättringskostnad på annans fastighet	15 - 20 år
Inventarier och installationer	4 - 25 år
Stallage	25 år
Kyl/frys disk	10 år
Kyl/frys kompressor	5 år
Butiksinredning	10 år
Lastbil	10 år
Lastbil, släp	12 år
Lastbil, kylaggregat	7 år
Truck	8 år
Truck, batteri	4 år
IT hårdvara och mjukvara	4 år

Bergendahl & Son AB
556342-7664

Immateriella och Materiella anläggningstillgångar som ännu inte är färdigställda skrivs inte av, utan nedskrivningsprövas årligen.

Finansiella Instrument

Finansiella instrument redovisas i enlighet med reglerna i K3 kapitel 11, vilket innebär att värdering sker utifrån anskaffningsvärde, se not Upplysningar om finansiella instrument.

Varulager

Varulagret har värderats till det lägsta av dess anskaffningsvärde och dess nettoförsäljningsvärde på balansdagen. Med nettoförsäljningsvärdet avses varornas beräknade försäljningspris, minskat med försäljningskostnader.

Kassa och bank

I klassificeringen kassa och bank ingår bolagets andel av tillgodohavande på koncernkontot där koncernbolaget Bergendahl & Son AB är huvudkontoinnehavare gentemot banken.

Fordringar, skulder och avsättningar

Om inget annat anges ovan värderas kortfristiga fordringar till det lägsta av dess anskaffningsvärde och det belopp varmed de beräknas bli reglerade. Långfristiga fordringar och långfristiga skulder värderas efter det första värderingstillfället till upplupet anskaffningsvärde. Övriga skulder och avsättningar värderas till de belopp varmed de beräknas bli reglerade. Övriga tillgångar redovisas till anskaffningsvärde om inget annat anges ovan.

Avsättningar

Avsättningar sker för garantiåtagande och uppskjuten skatteskuld.

Kassaflödesanalys

Kassaflödesanalysen upprättas enligt indirekt metod. Det redovisade kassaflödet omfattar endast transaktioner som medfört in- eller utbetalningar.

Som likvida medel klassificerar företaget, förutom kassamedel, disponibla tillgodohavanden hos banker. Spärrade medel klassificeras inte som likvida medel. Förändringar i spärrade medel redovisas i investeringsverksamheten.

Redovisningsprinciper - Moderbolag

Endast redovisningsprinciper som avviker från de som tillämpas i koncernredovisningen

Leasingavtal

I moderbolaget redovisas samtliga leasingavtal, såväl finansiella som operationella, som operationella leasingavtal.

Koncernbidrag

Erhållna och lämnade koncernbidrag redovisas som bokslutsdisposition.

Andelar i koncernföretag

Andelar i koncernföretag redovisas till anskaffningsvärde med avdrag för eventuella nedskrivningar. Nedskrivningsprövning utförs årligen.

Utdelningar redovisas som intäkt, även om utdelningen avser ackumulerade vinster innan förvärvstidpunkten. Utdelningen redovisas i normalfallet när behörigt organ fattat beslut om den och den kan beräknas på ett tillförlitligt sätt.

Likvida medel

Den del av koncernkontot som hänför sig till moderföretaget redovisas som företagets likvida medel.

Eget Kapital

I Moderbolagets rapport över förändringar i eget kapital görs en fördelning av eget kapital på fritt och bundet eget kapital.

2 Nettoomsättningens fördelning

Nettoomsättningen fördelar sig på verksamhetsgrenar enligt följande:

	Koncernen		Moderbolaget	
	2023/24	2022/23	2023/24	2022/23
Bergendahl Food	9 260 148	9 554 704	-	-
Bergendahl Fashion	645 527	662 927	19 028	19 844
Bergendahl Invest	1 983 888	1 705 602	-	-
Bergendahl Home	478 966	461 006	-	-
	12 368 529	12 384 239	19 028	19 844

Av total omsättning avser 95% (93%) Sverige och resterande del Danmark, Finland, Norge, Tyskland samt Hong Kong.

3 Leasingavtal - leasegivare

Operationell leasing

Företaget har ingått leasingavtal avseende lokaler.

	Koncernen		Moderbolaget	
	2023/24	2022/23	2023/24	2022/23
Inom 1 år	3 273	3 549	-	-
Senare än 1 år men inom 5 år	2 863	3 924	-	-
Senare än 5 år	-	-	-	-
	6 136	7 473	-	-

4 Offentliga bidrag

Under året har statliga bidrag i form av lönebidrag erhållits med 11 271 (12 688) Tkr och elstöd erhållits med 10 073 (20 000) Tkr.

5 Arvode till revisorer

	Koncernen		Moderbolaget	
	2023/24	2022/23	2023/24	2022/23
<i>PWC</i>				
Revisionsuppdraget	4 180	4 893	520	387
Annan revisionsverksamhet	19	98	-	-
Skatterådgivning	2 304	34	301	34
Övriga tjänster	1 834	3 485	798	1 096
	8 336	8 510	1 618	1 517
<i>Övriga revisionsbyråer</i>				
Revisionsuppdrag	122	53	-	-
Övriga tjänster	400	-	400	-
	522	53	400	-

6 Leasingavtal - leasetagare

Operationell leasing

	Koncernen		Moderbolaget	
	2023/24	2022/23	2023/24	2022/23
Kostnadsförda leasingavgifter avseende operationella leasingavtal	765 661	723 842	2 309	2 138
Ska betalas inom 1 år	596 670	574 774	1 570	1 570
Ska betalas inom 1-5 år	1 614 531	1 555 571	3 804	2 443
Ska betalas senare än 5 år	861 855	708 073	-	-
	3 073 057	2 838 418	5 373	4 012

Koncernen och moderbolaget har ingått följande väsentliga leasingavtal vilka redovisas som operationella leasingavtal:

Hyseslokal samt datautrustning.

Moderbolaget redovisar samtliga finansiella och operationella leasingavtal som operationell leasing.

Finansiella leasingavtal

Koncernen har ingått leasingavtal avseende bilar, vilka redovisas som finansiella leasingavtal, se not Finansiellt leasade inventarier.

7 Anställda och personalkostnader

Medelantalet anställda

	2023/24		2022/23	
	Antal anställda	Varav män	Antal anställda	Varav män
Moderföretaget				
Sverige	5	3	12	8
	5	3	12	8
Dotterföretag				
Sverige	2 857	913	2 947	971
Danmark	44	0	55	0
Finland	112	1	121	1
Norge	155	1	143	0
Tyskland	19	7	10	3
Hong Kong	6	1	10	1
	3 193	923	3 286	976
Koncernen totalt	3 198	926	3 298	984

Könsfördelning bland ledande befattningshavare

	Koncernen		Moderbolaget	
	2023/24	2022/23	2023/24	2022/23
Könsfördelning bland ledande befattningshavare				
Antal kvinnor i styrelsen	17	17	2	2
Antal män i styrelsen	39	40	5	4
Totalt antal ledamöter i styrelsen	56	57	7	6
Antal kvinnor VD/andra ledande befattningshavare	27	26	-	-
Antal män VD/andra ledande befattningshavare	19	19	2	2
Totalt antal VD/andra ledande befattningshavare	46	45	2	2

Löner, ersättningar, sociala avgifter och pensionskostnader och andra ersättningar fördelat mellan VD och Ledande befattningshavare resp. övriga anställda.

	Koncernen		Moderbolaget	
	2023/24	2022/23	2023/24	2022/23
Löner, ersättningar, sociala avgifter och pensionskostnader				
Löner och ersättningar till VD/Ledande befattningshavare	30 397	32 794	3 725	4 834
- varav rörlig lön/ersättning till VD/Ledande befattningshavare	2 323	2 685		
Löner och ersättningar till övriga anställda	1 320 778	1 324 309	1 137	2 370
Totala löner och andra ersättningar	1 351 175	1 357 103	4 862	7 204
Sociala avgifter enligt lag och avtal	420 578	408 206	1 032	4 304
Pensionskostnader för VD/Ledande befattningshavare	13 527	9 979	2 268	5 353
Pensionskostnader för övriga anställda	83 743	82 182	439	2 048
Totala sociala kostnader	517 848	500 367	3 739	11 705
Totala löner, ersättningar och sociala avgifter och pensionskostnader	1 869 023	1 857 470	8 601	18 909

Pensionsförpliktelser

VD/Ledande befattningshavare - - - -
Koncernens utestående pensionsförpliktelser till dessa uppgår till 0(0). Verkställande direktör lyfter lön från annat koncernföretag.
Uppgifter avser förhållandet på balansdagen.

8 Resultat från andelar i koncernföretag

	Koncernen		Moderbolaget	
	2023/24	2022/23	2023/24	2022/23
Resultat vid avyttringar	-	146 264	-	-
Återföring av avsättning	145 296	-	-	-
	145 296	146 264	-	-

Återföring av avsättning avser återföring av garantiåtagande som skedde i samband med tidigare års försäljning av verksamhet.

9 Resultat från värdepapper och fordringar som är anläggningstillgångar

	Koncernen		Moderbolaget	
	2023/24	2022/23	2023/24	2022/23
Erhållna utdelningar	14 191	11 370	33	33
Resultat vid avyttringar	113 856	-	-	-
Nedskrivningar	-1 371	-	-	-
	126 676	11 370	33	33

10 Övriga ränteintäkter och liknande resultatposter

	Koncernen		Moderbolaget	
	2023/24	2022/23	2023/24	2022/23
Ränteintäkter från koncernföretag	-	-	145 007	76 285
Övriga ränteintäkter	15 962	2 127	2 782	1 087
Kursdifferenser	31 386	15 364	23 637	10 246
	47 348	17 491	171 426	87 617

11 Räntekostnader och liknande resultatposter

	Koncernen		Moderbolaget	
	2023/24	2022/23	2023/24	2022/23
Räntekostnader till koncernföretag	-	-	-77 291	-4 465
Övriga räntekostnader	-26 742	-5 777	-4 407	-810
Kursdifferenser	-32 665	-14 891	-24 685	-10 209
Övriga finansiella kostnader	-8 228	-4 630	-2 190	-2 995
	-67 636	-25 297	-108 573	-18 479

12 Skatt på årets resultat

	Koncernen		Moderbolaget	
	2023/24	2022/23	2023/24	2022/23
Aktuell skatt	7 012	21 754	-	14 419
Justering avseende tidigare år	364	1 446	0	-134
Förändring av uppskjuten skatt avseende temporära skillnader	-19 916	-16 564	-	-
Summa redovisad skatt	-12 540	6 636	0	14 284
Redovisat resultat före skatt	-65 849	-157 240	53 714	131 646
Skatt på redovisat resultat enligt gällande skattesats	-13 565	-32 391	11 065	27 119
<i>Gällande skattesats (%)</i>	<i>20,6</i>	<i>20,6</i>	<i>20,6</i>	<i>20,6</i>
Skatteeffekt av:				
Ej avdragsgill nedskrivning	-	-	283	-
Övriga ej avdragsgilla kostnader	35 494	3 231	774	1 185
Ej utnyttjat underskottsavdrag	-21 866	28 388	-	-
Utnyttjat underskottsavdrag	17 521	-2 157	-	-
Temporära skillnader	-29 931			
Skattemässiga avskrivningar på byggnader	-104	-304	-	-
Bokföringsmässiga avskrivningar på byggnader	207	358	-	-
Ej skattepliktiga intäkter	-85	-41	-	-3
Skatt på grund av ändrad taxering	364	1 446	0	-134
Förändring av uppskjuten skatt	-	1 499	-	-
Ränteavdragsjustering	-	-	-12 122	-
Övrigt	-575	6 607	-	-13 883
Redovisad skatt	-12 540	6 636	0	14 284
Effektiv skattesats (%)	-	-	-	10,9

Upplysningar om uppskjuten skattefordran och skatteskuld

Vad avser förändringen av uppskjuten skatteskuld, se not Avsättningar

Vad avser förändringen av uppskjuten skattefordran, se not Uppskjuten skattefordran

13 Datorprogram och liknande rättigheter

	Koncernen		Moderbolaget	
	2024-08-31	2023-08-31	2024-08-31	2023-08-31
Ingående anskaffningsvärden	368 064	252 326	-	-
Årets anskaffningar	1 884	158 652	-	-
Försäljningar/utrangeringar	-3 925	-51 858	-	-
Omräkningsdifferens	-45	48	-	-
Omklassificeringar	-	8 897	-	-
Utgående ackumulerade anskaffningsvärden	365 978	368 064	-	-
Ingående avskrivningar	-155 879	-168 014	-	-
Försäljningar/utrangeringar	3 795	48 484	-	-
Omräkningsdifferens	45	-48	-	-
Omklassificeringar	-	0	-	-
Årets avskrivningar	-45 684	-36 301	-	-
Utgående ackumulerade avskrivningar	-197 723	-155 879	-	-
Ingående nedskrivningar	-36 774	-35 600	-	-
Årets nedskrivningar	-	-1 174	-	-
Återföring nedskrivningar	10 619	-	-	-
Utgående ackumulerade nedskrivningar	-26 155	-36 774	-	-
Utgående redovisat värde	142 100	175 411	-	-

14 Koncessioner, patent, licenser, varumärken

	Koncernen		Moderbolaget	
	2024-08-31	2023-08-31	2024-08-31	2023-08-31
Ingående anskaffningsvärden	28 462	13 454	17 000	2 000
Årets anskaffningar	-	15 000	-	15 000
Försäljningar/utrangeringar	-1 546	-	-	-
Omräkningsdifferens	-4	8	-	-
Utgående ackumulerade anskaffningsvärden	26 913	28 462	17 000	17 000
Ingående avskrivningar	-5 667	-4 584	-2 250	-2 000
Försäljningar/utrangeringar	1 546	-	-	-
Omräkningsdifferens	3	-5	-	-
Årets avskrivningar	-2 454	-1 077	-1 458	-250
Utgående ackumulerade avskrivningar	-6 573	-5 667	-3 708	-2 250
Årets nedskrivningar	-7 049	-	-	-
Utgående ackumulerade nedskrivningar	-7 049	-	-	-
Utgående redovisat värde	13 292	22 795	13 292	14 750

15 Goodwill

	Koncernen		Moderbolaget	
	2024-08-31	2023-08-31	2024-08-31	2023-08-31
Ingående anskaffningsvärden	396 977	396 977	-	-
Årets anskaffningar	12 193	-	-	-
Utgående ackumulerade anskaffningsvärden	409 170	396 977	-	-
Ingående avskrivningar	-258 113	-241 381	-	-
Årets avskrivningar	-12 676	-16 732	-	-
Utgående ackumulerade avskrivningar	-270 789	-258 113	-	-
Ingående nedskrivningar	-50 000	-	-	-
Årets nedskrivningar	-34 110	-50 000	-	-
Utgående ackumulerade nedskrivningar	-84 110	-50 000	-	-
Utgående redovisat värde	54 271	88 864	-	-

16 Pågående immateriella anläggningar

	Koncernen		Moderbolaget	
	2024-08-31	2023-08-31	2024-08-31	2023-08-31
Ingående anskaffningsvärden	209	8 897	-	-
Årets anskaffningar	-182	207	-	-
Försäljningar/utrangeringar	0	-	-	-
Omräkningsdifferens	-1	1	-	-
Omklassificeringar	-	-8 897	-	-
Utgående ackumulerade anskaffningsvärden	25	209	-	-
Utgående redovisat värde	25	209	-	-

17 Byggnader, mark och markanläggning

	Koncernen		Moderbolaget	
	2024-08-31	2023-08-31	2024-08-31	2023-08-31
Ingående anskaffningsvärden	39 173	38 422	-	-
Årets anskaffningar	-	751	-	-
Utgående ackumulerade anskaffningsvärden	39 173	39 173	-	-
Ingående avskrivningar	-17 476	-16 069	-	-
Årets avskrivningar	-1 445	-1 407	-	-
Utgående ackumulerade avskrivningar	-18 921	-17 476	-	-
Utgående redovisat värde	20 252	21 697	-	-

18 Förbättringsutgifter på annans fastighet

	Koncernen		Moderbolaget	
	2024-08-31	2023-08-31	2024-08-31	2023-08-31
Ingående anskaffningsvärden	88 685	96 009	1 444	1 242
Intern flytt av ingående anskaffningsvärden	-335	-	-	-
Årets anskaffningar	4 128	3 459	-	202
Försäljningar/utrangeringar	-1 879	-10 784	-	-
Omklassificeringar	4 477	-	-	-
Utgående ackumulerade anskaffningsvärden	95 076	88 685	1 444	1 444
Ingående avskrivningar	-38 479	-42 212	-56	-
Intern flytt av ingående avskrivningar	335	-	-	-
Försäljningar/utrangeringar	1 539	8 362	-	-
Omklassificeringar	-	0	-	-
Årets avskrivningar	-5 049	-4 629	-97	-56
Utgående ackumulerade avskrivningar	-41 654	-38 479	-153	-56
Ingående nedskrivningar	-4 592	-4 592	-	-
Utgående ackumulerade nedskrivningar	-4 592	-4 592	-	-
Utgående redovisat värde	48 830	45 614	1 291	1 387

19 Inventarier och installationer

	Koncernen		Moderbolaget	
	2024-08-31	2023-08-31	2024-08-31	2023-08-31
Ingående anskaffningsvärden	1 331 296	2 037 442	2 195	1 390
Intern flytt av ingående anskaffningsvärden	39	-	-	-
Årets anskaffningar	158 003	93 517	32	1 297
Årets anskaffningar, inkråmsaffär	8 502	-	-	-
Försäljningar/utrangeringar	-26 463	-823 970	-	-491
Omräkningsdifferens	-5 976	4 691	-	-
Omklassificeringar	48 270	19 616	-	-
Utgående ackumulerade anskaffningsvärden	1 513 671	1 331 296	2 227	2 195
Ingående avskrivningar	-796 523	-1 463 301	-148	-205
Intern flytt av ingående avskrivningar	-77	-	-	-
Avskrivningar, inkråmsaffär	-2 612	-	-	-
Försäljningar/utrangeringar	24 167	808 119	-	258
Omräkningsdifferens	5 100	-3 840	-	-
Omklassificeringar	0	0	-	-
Årets avskrivningar	-146 033	-137 502	-240	-201
Utgående ackumulerade avskrivningar	-915 978	-796 523	-388	-148
Ingående nedskrivningar	-8 017	-12 699	-	-
Försäljningar/utrangeringar	1 082	6 900	-	-
Omräkningsdifferens	42	-97	-	-
Årets nedskrivningar	-	-2 121	-	-
Återföring nedskrivningar	724	-	-	-
Utgående ackumulerade nedskrivningar	-6 169	-8 017	-	-
Utgående redovisat värde	591 524	526 755	1 839	2 047

20 Finansiellt leasade inventarier

	Koncernen		Moderbolaget	
	2024-08-31	2023-08-31	2024-08-31	2023-08-31
Ingående anskaffningsvärden	38 691	34 093	-	-
Årets anskaffningar	15 541	12 258	-	-
Försäljningar/utrangeringar	-21 206	-7 661	-	-
Utgående ackumulerade anskaffningsvärden	33 026	38 691	-	-
Ingående avskrivningar	-13 732	-13 321	-	-
Försäljningar/utrangeringar	14 901	8 391	-	-
Årets avskrivningar	-5 751	-8 802	-	-
Utgående ackumulerade avskrivningar	-4 582	-13 732	-	-
Utgående redovisat värde	28 444	24 959	-	-

21 Pågående nyanläggningar

	Koncernen		Moderbolaget	
	2024-08-31	2023-08-31	2024-08-31	2023-08-31
Ingående anskaffningsvärden	60 264	27 711	-	-
Årets anskaffningar	3 065	53 652	-	-
Försäljningar/utrangeringar	-6 381	-1 483	-	-
Omräkningsdifferens	-1	-	-	-
Omklassificeringar	-52 747	-19 616	-	-
Utgående ackumulerade anskaffningsvärden	4 200	60 264	-	-
Utgående redovisat värde	4 200	60 264	-	-

22 Andra långfristiga värdepappersinnehav

	Koncernen		Moderbolaget	
	2024-08-31	2023-08-31	2024-08-31	2023-08-31
Ingående anskaffningsvärden	1 516 295	1 435 913	125	125
Årets anskaffningar	70 321	80 381	-	-
Försäljningar/utrangeringar	-213 428	-	-	-
Omräkningsdifferens	0	1	-	-
Utgående ackumulerade anskaffningsvärden	1 373 188	1 516 295	125	125
Ingående nedskrivningar	-100 799	-100 799	-	-
Utgående ackumulerade nedskrivningar	-100 799	-100 799	-	-
Utgående redovisat värde	1 272 389	1 415 496	125	125

Investering har skett i noterade och onoterade aktier

23 Uppskjuten skattefordran

	Koncernen		Moderbolaget	
	2024-08-31	2023-08-31	2024-08-31	2023-08-31
Ingående skattefordringar	45 110	52 506	-	-
Tillkommande skattefordringar	21 982	1 205	-	-
Återförda skattefordringar	-29 700	- 8 601	-	-
Omräkningsdifferens	-61	-	-	-
	37 331	45 110	-	-

Se även not Skatt på årets resultat.

24 Andra långfristiga fordringar

	Koncernen		Moderbolaget	
	2024-08-31	2023-08-31	2024-08-31	2023-08-31
Ingående anskaffningsvärden	17 669	15 625	834	-
Tillkommande fordringar	7 059	1 641	538	834
Amorteringar, avgående fordringar	-131	-188	-	-
Omräkningsdifferens	-280	590	-	-
Utgående anskaffningsvärden	24 316	17 669	1 371	834
Ingående nedskrivningar	-9 776	-9 776	-	-
Årets nedskrivningar	-1 371	-	-1 371	-
Utgående nedskrivningar	-11 147	-9 776	-1 371	-
Utgående redovisat värde	13 169	7 893	-	834

25 Förutbetalda kostnader och upplupna intäkter

	Koncernen		Moderbolaget	
	2024-08-31	2023-08-31	2024-08-31	2023-08-31
Upplupna intäkter	58 572	64 875	664	160
Förutbetalda hyreskostnader	132 834	122 743	126	124
Förutbetalda försäkringspremier	3 262	2 745	81	-
Övriga förutbetalda kostnader	41 596	79 469	686	2 366
	236 265	269 832	1 557	2 649

26 Avsättningar

	Koncernen		Moderbolaget	
	2024-08-31	2023-08-31	2024-08-31	2023-08-31
<i>Uppskjuten skatteskuld</i>				
Belopp vid årets ingång	30 711	54 633	-	-
Årets avsättningar	163	210	-	-
Under året ianspråktaget belopp	-27 795	-24 132	-	-
	3 079	30 711	-	-

Se även not Skatt på årets resultat.

Övriga avsättningar

Belopp vid årets ingång	145 328	141 866	-	-
Årets avsättningar	163	3 462	-	-
Under året återförda belopp	-145 296	-	-	-
Omräkningsdifferens	-7	-	-	-
	188	145 328	-	-

27 Checkräkningskredit

	Koncernen		Moderbolaget	
	2024-08-31	2023-08-31	2024-08-31	2023-08-31
Beviljad kredit	660 000	660 000	660 000	560 000
Utnyttjad kredit	0	30 296	1 956 133	1 692 212

Koncernens upplåning sker centralt genom Bergendahl & Son AB. Upplåning har gjorts med 2 banker avseende checkräkningskrediter enligt avtal med överenskomna covenant. Checkräkningskrediterna förlängs årligen och är kortfristiga till sin karaktär.

Den utnyttjade krediten i moderbolaget är moderbolagets andel av koncernens Cashpool.

28 Upplupna kostnader och förutbetalda intäkter

	Koncernen		Moderbolaget	
	2024-08-31	2023-08-31	2024-08-31	2023-08-31
Upplupna löner	105 522	123 217	-	11 421
Upplupna semesterlöner	131 503	131 546	683	718
Upplupna sociala avgifter	123 352	109 412	360	311
Övriga upplupna kostnader	80 278	116 247	2 049	2 142
Förutbetalda intäkter och förutbetalda hyror	4 195	7 113	-	-
	444 851	487 535	3 091	14 592

29 Kassa och bank

	Koncernen		Moderbolaget	
	2024-08-31	2023-08-31	2024-08-31	2023-08-31
Kassamedel	106 261	29 342	-	-
Disponibla tillgodohavanden	93 133	130 919	238 049	2 867
	199 394	160 261	238 049	2 867

30 Upplysningar om finansiella instrument

Säkringsredovisning

Bergendahl & Son AB har under räkenskapsåret tillämpat K3 kap 11.

Riskhantering och strategi

Bergendahlskoncernen Finans- och Riskpolicy reglerar hur valutaexponeringen skall hanteras i koncernbolagen. Inköpen skall valutasäkras för att säkra in den kalkylerade bruttomarginalen. Detta sker genom att löpande säkringar görs av faktiskt lagda orders på en löptid om 1- 4 månader.

Affärsområdet Bergendahl Fashion gör större delen av sina inköp i Asien (USD). Inköpen ger upphov till valutaexponering då all försäljning görs i annan valuta än dollar.

Valutarisk har under räkenskapsåret uppstått när Bergendahl Invest AB lånar ut utländsk valuta till interna dotterbolag. Risken reduceras genom valutasäkringar. Den valutarisk som säkras är kopplad till förändringen i följande valutapar DKK/SEK, NOK/SEK, EUR/SEK och USD/SEK. Löptiden på instrumenten varier mellan 1 och 6 mån.

Koncernens upplåning sker centralt genom Bergendahl & Son AB. Upplåning har gjorts med 2 banker avseende checkräkningskrediter enligt avtal med överenskomna covenant. Checkräkningskrediterna förlängs årligen och är kortfristiga till sin karaktär.

Säkringsinstrument

Säkringsinstrumenten kan utgöras av valutaterminer, valutaswappar och ränteswappar. Säkringsinstrument kan utgöras av antingen en eller flera instrument. Säkringsstrategin innebär att säkringsinstrumenten kommer att vid behov ersättas med nya säkringsinstrument utan att säkringen avbryts.

Marknadsvärde

Bergendahl Invests marknadsvärde på utestående valutaterminer uppgår på balansdagen till ett positivt värde av 188 (113) TSEK. Bergendahl & Son AB marknadsvärde på utestående valutaterminer på balansdagen uppgår till ett negativt värde av 31 (0). Bergendahl Fashion AB har inga utestående valutaterminer på balansdagen 0 (170) TSEK.

31 Transaktioner med närstående

	Moderbolaget	
	2023/24	2022/23
Andel av årets totala inköp som skett från andra företag inom koncernen	10%	6%
Andel av årets totala försäljning som skett till andra företag inom koncernen	100%	100%

För detaljer avseende ersättningar och förmåner till ledande befattningshavare hänvisas till not Anställda och Personalkostnader.

I övrigt har inga transaktioner ägt rum.

32 Bokslutsdispositioner

	Moderbolaget	
	2023/24	2022/23
Lämnat koncernbidrag	-23 681	-
Erhållet koncernbidrag	-	43 631
	-23 681	43 631

33 Andelar i koncernföretag

	Moderbolaget	
	2024-08-31	2023-08-31
Ingående anskaffningsvärden	67 894	67 894
Utgående ackumulerade anskaffningsvärden	67 894	67 894
Utgående ackumulerade nedskrivningar	-	-
Utgående redovisat värde	67 894	67 894

34 Specifikation av andelar i koncernföretag

	Kapitalandel (%)	Rösträttsandel (%)	Antal andelar	Bokfört värde 2024-08-31	Bokfört värde 2023-08-31
Bergendahl Invest AB	92	92	50 625 002	50 625	50 625
Smaltona Fastighets AB	100	100	1 000	17 269	17 269
	-	-	-	67 894	67 894

	Org. nr.	Säte	Eget Kapital*	Årets resultat*
Bergendahl Invest AB	559381-1218	Malmö	319 475	299 645
Smaltona Fastighets AB	556730-7342	Malmö	5 558	-1 422

*Eget kapital samt Årets resultat har angetts i sin helhet oavsett ägarandel.

I Eget kapital ingår 79,4% av obeskattade reserver.

Med Årets resultat avses resultatet efter finansiella poster.

35 Fordringar hos koncernföretag

	Moderbolaget	
	2024-08-31	2023-08-31
Ingående anskaffningsvärden	1 928 351	1 903 739
Tillkommande fordringar	84 501	24 612
Utgående ackumulerade anskaffningsvärden	2 012 852	1 928 351
Utgående redovisat värde	2 012 852	1 928 351

36 Antal aktier

	Moderbolaget	
	2024-08-31	2023-08-31
A-aktier - röstvärde	10	10
A-aktier - kvotvärde	10	10
A-aktier - antal	178 200	178 200
B-aktier - röstvärde	1	1
B-aktier - kvotvärde	10	10
B-aktier - antal	1 621 800	1 621 800

37 Eventualförpliktelser

	Koncernen		Moderbolaget	
	2024-08-31	2023-08-31	2024-08-31	2023-08-31
Borgensförbindelser till förmån för koncernföretag	-	-	-	-
Övriga borgensförbindelser	2 537	1 506	30 243	23 633
	2 537	1 506	30 243	25 139

Inga Ställda säkerheter finns i koncernen.

38 Väsentliga händelser efter balansdagens slut

Bergendahl Food Holding AB har ingått ett avtal med Axfood som innebär ett förvärv av ytterligare 90,1% av aktierna i City Gross Sverige AB, Axfood förvärvar således hela bolaget. Affären som godkänts av konkurrensverket genomfördes den 1/11 2024.

39 Förslag till resultatdisposition

	2024-08-31	2023-08-31
Balanserat resultat	357 973	255 612
Årets resultat	53 715	117 361
	411 688	372 973
till aktieägare utdelas	150 000	15 000
i ny räkning överföres	261 688	357 973
	411 688	372 973

Bergendahl & Son AB
556342-7664

40 Nyckeltalsdefinitioner

Rörelsemarginal

Rörelseresultat i procent av nettoomsättningen

Justerat eget kapital

Eget kapital med tillägg för obeskattade reserver som reducerats med uppskjuten skatt.


Avkastning på eget kapital

Resultat efter finansiella poster i procent av genomsnittligt justerat eget kapital


Soliditet

Justerat eget kapital i procent av balansomslutning

Malmö den 11 december 2024



Spyridon Mylonopoulos
Ordförande


Carl-Mikael Bergendahl


Anders Moberg


Lars Kongstad


Elisabeth Bergendahl-Mylonopoulos



Sofia Bergendahl


Ingvar Ganestam


Lars Ljungälv
Verkställande Direktör

Vår revisionsberättelse har lämnats den 11 december 2024

PricewaterhouseCoopers AB


Eric Saländer

Auktoriserad revisor

Huvudansvarig revisor


My Lidén

Auktoriserad revisor

Revisionsberättelse

Till bolagsstämman i Bergendahl & Son AB, org.nr 556342-7664

Rapport om årsredovisningen och koncernredovisningen

Uttalanden

Vi har utfört en revision av årsredovisningen och koncernredovisningen för Bergendahl & Son AB för räkenskapsåret 1 september 2023 till 31 augusti 2024.

Enligt vår uppfattning har årsredovisningen och koncernredovisningen upprättats i enlighet med årsredovisningslagen och ger en i alla väsentliga avseenden rättvisande bild av moderbolagets och koncernens finansiella ställning per den 31 augusti 2024 och av dessas finansiella resultat och kassaflöde för året enligt årsredovisningslagen. Förvaltningsberättelsen är förenlig med årsredovisningens och koncernredovisningens övriga delar.

Vi tillstyrker därför att bolagsstämman fastställer resultaträkningen och balansräkningen för moderbolaget och koncernen.

Grund för uttalanden

Vi har utfört revisionen enligt International Standards on Auditing (ISA) och god revisionssed i Sverige. Vårt ansvar enligt dessa standarder beskrivs närmare i avsnittet Revisorns ansvar. Vi är oberoende i förhållande till moderbolaget och koncernen enligt god revisorssed i Sverige och har i övrigt fullgjort vårt yrkesetiska ansvar enligt dessa krav.

Vi anser att de revisionsbevis vi har inhämtat är tillräckliga och ändamålsenliga som grund för våra uttalanden.

Styrelsens och verkställande direktörens ansvar

Det är styrelsen och verkställande direktören som har ansvaret för att årsredovisningen och koncernredovisningen upprättas och att de ger en rättvisande bild enligt årsredovisningslagen. Styrelsen och verkställande direktören ansvarar även för den interna kontroll som de bedömer är nödvändig för att upprätta en årsredovisning och koncernredovisning som inte innehåller några väsentliga felaktigheter, vare sig dessa beror på oegentligheter eller misstag.

Vid upprättandet av årsredovisningen och koncernredovisningen ansvarar styrelsen och verkställande direktören för bedömningen av bolagets och koncernens förmåga att fortsätta verksamheten. De upplyser, när så är tillämpligt, om förhållanden som kan påverka förmågan att fortsätta verksamheten och att använda antagandet om fortsatt drift. Antagandet om fortsatt drift tillämpas dock inte om styrelsen och verkställande direktören avser att likvidera bolaget, upphöra med verksamheten eller inte har något realistiskt alternativ till att göra något av detta.

Revisorns ansvar

Våra mål är att uppnå en rimlig grad av säkerhet om huruvida årsredovisningen och koncernredovisningen som helhet inte innehåller några väsentliga felaktigheter, vare sig dessa beror på oegentligheter eller misstag, och att lämna en revisionsberättelse som innehåller våra uttalanden. Rimlig säkerhet är en hög grad av säkerhet, men är ingen garanti för att en revision som utförs enligt ISA och god revisionssed i Sverige alltid kommer att upptäcka en väsentlig felaktighet om en sådan finns. Felaktigheter kan uppstå på grund av oegentligheter eller misstag och anses vara väsentliga om de enskilt eller tillsammans rimligen kan förväntas påverka de ekonomiska beslut som användare fattar med grund i årsredovisningen och koncernredovisningen.

En ytterligare beskrivning av vårt ansvar för revisionen av årsredovisningen och koncernredovisningen finns på Revisorsinspektionens webbplats: www.revisorsinspektionen.se/revisornsansvar. Denna beskrivning är en del av revisionsberättelsen.

Rapport om andra krav enligt lagar och andra författningar

Uttalanden

Utöver vår revision av årsredovisningen och koncernredovisningen har vi även utfört en revision av styrelsens och verkställande direktörens förvaltning för Bergendahl & Son AB för räkenskapsåret 1 september 2023 till 31 augusti 2024 samt av förslaget till dispositioner beträffande bolagets vinst eller förlust.

Vi tillstyrker att bolagsstämman disponerar vinsten enligt förslaget i förvaltningsberättelsen och beviljar styrelsens ledamöter och verkställande direktören ansvarsfrihet för räkenskapsåret.

Grund för uttalanden

Vi har utfört revisionen enligt god revisionsssed i Sverige. Vårt ansvar enligt denna beskrivs närmare i avsnittet Revisorns ansvar. Vi är oberoende i förhållande till moderbolaget och koncernen enligt god revisionsssed i Sverige och har i övrigt fullgjort vårt yrkesetiska ansvar enligt dessa krav.

Vi anser att de revisionsbevis vi har inhämtat är tillräckliga och ändamålsenliga som grund för våra uttalanden.

Styrelsens och verkställande direktörens ansvar

Det är styrelsen som har ansvaret för förslaget till dispositioner beträffande bolagets vinst eller förlust. Vid förslag till utdelning innefattar detta bland annat en bedömning av om utdelningen är försvarlig med hänsyn till de krav som bolagets och koncernens verksamhetsart, omfattning och risker ställer på storleken av moderbolagets och koncernens egna kapital, konsolideringsbehov, likviditet och ställning i övrigt.

Styrelsen ansvarar för bolagets organisation och förvaltningen av bolagets angelägenheter. Detta innefattar bland annat att fortlöpande bedöma bolagets och koncernens ekonomiska situation, och att tillse att bolagets organisation är utformad så att bokföringen, medelsförvaltningen och bolagets ekonomiska angelägenheter i övrigt kontrolleras på ett betryggande sätt. Den verkställande direktören ska sköta den löpande förvaltningen enligt styrelsens riktlinjer och anvisningar och bland annat vidta de åtgärder som är nödvändiga för att bolagets bokföring ska fullgöras i överensstämmelse med lag och för att medelsförvaltningen ska skötas på ett betryggande sätt.

Revisorns ansvar

Vårt mål beträffande revisionen av förvaltningen, och därmed vårt uttalande om ansvarsfrihet, är att inhämta revisionsbevis för att med en rimlig grad av säkerhet kunna bedöma om någon styrelseledamot eller verkställande direktören i något väsentligt avseende:

- företagit någon åtgärd eller gjort sig skyldig till någon försummelse som kan föranleda ersättningsskyldighet mot bolaget, eller
- på något annat sätt handlat i strid med aktiebolagslagen, årsredovisningslagen eller bolagsordningen.

Vårt mål beträffande revisionen av förslaget till dispositioner av bolagets vinst eller förlust, och därmed vårt uttalande om detta, är att med rimlig grad av säkerhet bedöma om förslaget är förenligt med aktiebolagslagen.

Rimlig säkerhet är en hög grad av säkerhet, men ingen garanti för att en revision som utförs enligt god revisionsssed i Sverige alltid kommer att upptäcka åtgärder eller försummelser som kan föranleda ersättningsskyldighet mot bolaget, eller att ett förslag till dispositioner av bolagets vinst eller förlust inte är förenligt med aktiebolagslagen.

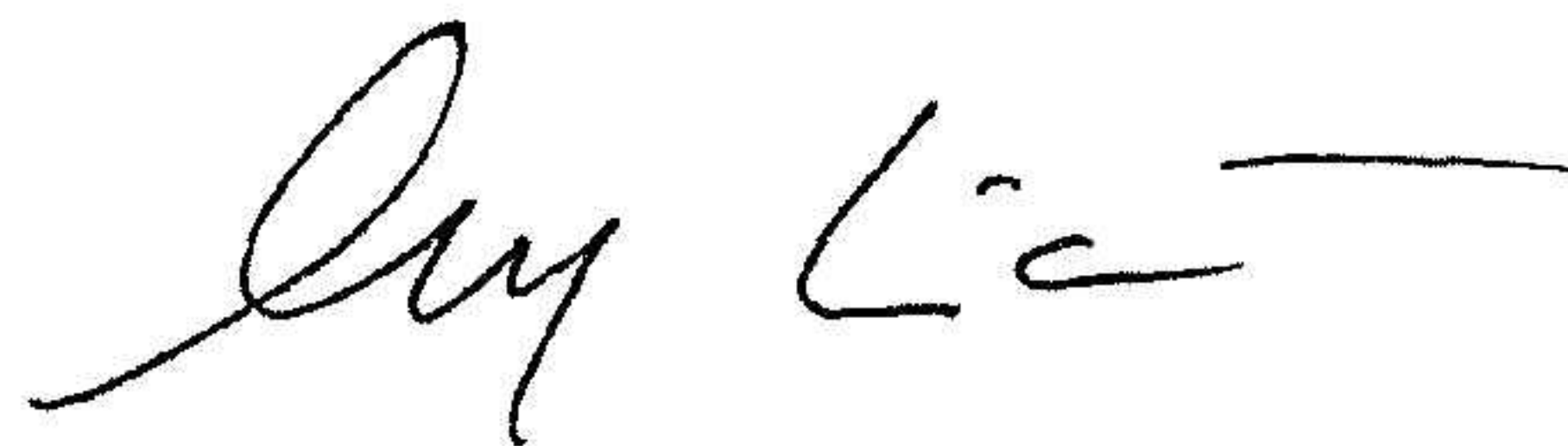
En ytterligare beskrivning av vårt ansvar för revisionen av förvaltningen finns på Revisorsinspektionens webbplats: www.revisorsinspektionen.se/revisornsansvar. Denna beskrivning är en del av revisionsberättelsen.

Malmö den 11 december 2024

PricewaterhouseCoopers AB



Eric Salander
Auktoriserad revisor
Huvudansvarig revisor



My Lidén
Auktoriserad revisor