

**Årsredovisning**  
för  
**BTG Sverige AB**  
556794-6255


Räkenskapsåret  
2022

**Fastställelseintyg**

Undertecknad styrelseledamot i BTG Sverige AB intygar att resultaträkningen och balansräkningen i årsredovisningen har fastställts på årsstämma . Årsstämman beslutade att godkänna styrelsens förslag till resultatdisposition.

Jag intygar också att innehållet i årsredovisningen och revisionsberättelsen stämmer överens med originalen.

Borås 11/5 23



Claes Nordgren

2023110305501

**Årsredovisning**

för

**BTG Sverige AB**

556794-6255

Räkenskapsåret

2022

Styrelsen och verkställande direktören för BTG Sverige AB avger följande årsredovisning för räkenskapsåret 2022.

Årsredovisningen är upprättad i svenska kronor, SEK. Om inte annat särskilt anges, redovisas alla belopp i hela kronor (kr). Uppgifter inom parentes avser föregående år.

## Förvaltningsberättelse

### Verksamheten

#### *Allmänt om verksamheten*

Bolaget bedriver handel med byggvaror. Man säljer även marina golv genom bifirman Marine Flooring Worldwide.

Bolaget är helägt dotterbolag till Byggtillbehörsgruppen AS, org nr. 991 999 725 med säte i Oslo, Norge. Bolaget är delägare med 35% i NRI Holding AB org nr

Någon koncernintern handel har inte skett.  
Företaget har sitt säte i Borås kommun, Västra Götalands län.

#### *Väsentliga händelser under räkenskapsåret*

BTG Sverige AB:s ägarerr 35 % i NRI Holding AB och BTG Sveriges operativa verksamhet överfördes till NRI Holding AB med början från oktober 2021. Bakgrunden till överlåtelsen är en gemensam önskan att samla den aktiva operativa verksamheten i Sverige under NRI-gruppen. Förvärvet finansieras av moderbolaget Byggtillbehørs Gruppen AS.

Bolagets ekonomiska ställning och egna kapital bedöms stabila.

<b>Flerårsöversikt (Tkr)</b>	<b>2022</b>	<b>2021</b>	<b>2020</b>	<b>2019</b>
Nettoomsättning	61	8 291	7 619	6 627
Resultat efter finansiella poster	-844	-46	361	32
Soliditet (%)	-1,1	4,6	35,7	32,7

**Förändringar i eget kapital**

	<b>Aktie- kapital</b>	<b>Balanserat resultat</b>	<b>Årets resultat</b>	<b>Totalt</b>
Belopp vid årets ingång	100 000	538 495	453	<b>638 948</b>
Disposition enligt beslut av årsstämman:				
Balanseras i ny räkning		453	-453	<b>0</b>
Årets resultat			-796 493	<b>-796 493</b>
<b>Belopp vid årets utgång</b>	<b>100 000</b>	<b>538 948</b>	<b>-796 493</b>	<b>-157 545</b>

**Resultatdisposition**

Styrelsen föreslår att den ansamlade förlusten (kronor):

balanserad vinst	538 948
årets förlust	-796 493
	<b>-257 545</b>
behandlas så att	
i ny räkning överföres	-257 545
	<b>-257 545</b>

Företagets resultat och ställning i övrigt framgår av efterföljande resultat- och balansräkning med noter.

## Resultaträkning

	Not	2022-01-01 -2022-12-31	2021-01-01 -2021-12-31
<b>Rörelseintäkter, lagerförändringar m. m.</b>			
Nettoomsättning		60 573	8 291 248
<b>Summa rörelseintäkter, lagerförändringar m.m.</b>		<b>60 573</b>	<b>8 291 248</b>
<b>Rörelsekostnader</b>			
Handelsvaror		-95 001	-7 134 446
Övriga externa kostnader		-155 211	-771 174
Personalkostnader	2	0	-1 952
Övriga rörelsekostnader		0	9 662
<b>Summa rörelsekostnader</b>		<b>-250 212</b>	<b>-7 897 910</b>
<b>Rörelseresultat</b>		<b>-189 639</b>	<b>393 338</b>
<b>Finansiella poster</b>			
Övriga ränteintäkter och liknande resultatposter		-6 178	-5 278
Räntekostnader och liknande resultatposter		-648 677	-433 632
<b>Summa finansiella poster</b>		<b>-654 854</b>	<b>-438 911</b>
<b>Resultat efter finansiella poster</b>		<b>-844 493</b>	<b>-45 573</b>
<b>Bokslutsdispositioner</b>			
Förändring av periodiseringsfonder		48 000	52 000
<b>Summa bokslutsdispositioner</b>		<b>48 000</b>	<b>52 000</b>
<b>Resultat före skatt</b>		<b>-796 493</b>	<b>6 427</b>
<b>Skatter</b>			
Skatt på årets resultat		0	-5 974
<b>Årets resultat</b>		<b>-796 493</b>	<b>453</b>

## Balansräkning

Not

2022-12-31

2021-12-31

### TILLGÅNGAR

#### Anläggningstillgångar

##### *Finansiella anläggningstillgångar*

Andelar i intresseföretag och gemensamt styrda företag

3

12 950 000

12 950 000

Andra långfristiga fordringar

4

24 375

24 375

**Summa finansiella anläggningstillgångar**

**12 974 375**

**12 974 375**

**Summa anläggningstillgångar**

**12 974 375**

**12 974 375**

#### Omsättningstillgångar

##### *Varulager m. m.*

Förskott till leverantörer

0

27 058

**Summa varulager**

**0**

**27 058**

##### *Kortfristiga fordringar*

Kundfordringar

32 150

154 784

Fordringar hos koncernföretag

12 735

12 735

Övriga fordringar

11 037

0

Förutbetalda kostnader och upplupna intäkter

0

139 493

**Summa kortfristiga fordringar**

**55 922**

**307 012**

##### *Kassa och bank*

Kassa och bank

1 011 132

1 281 684

**Summa kassa och bank**

**1 011 132**

**1 281 684**

**Summa omsättningstillgångar**

**1 067 054**

**1 615 753**

**SUMMA TILLGÅNGAR**

**14 041 429**

**14 590 128**

## Balansräkning

Not

2022-12-31

2021-12-31

### EGET KAPITAL OCH SKULDER

#### Eget kapital

##### *Bundet eget kapital*

Aktiekapital

100 000

100 000

**Summa bundet eget kapital**

**100 000**

**100 000**

##### *Fritt eget kapital*

Balanserat resultat

538 948

538 494

Årets resultat

-796 493

453

**Summa fritt eget kapital**

**-257 545**

**538 948**

**Summa eget kapital**

**-157 545**

**638 948**

#### Obeskattade reserver

Periodiseringsfonder

0

48 000

**Summa obeskattade reserver**

**0**

**48 000**

#### Långfristiga skulder

5

Skulder till koncernföretag

12 950 000

12 950 000

**Summa långfristiga skulder**

**12 950 000**

**12 950 000**

#### Kortfristiga skulder

Leverantörsskulder

121 807

111 992

Skatteskulder

0

26 073

Övriga skulder

0

169 625

Upplupna kostnader och förutbetalda intäkter

1 127 167

645 491

**Summa kortfristiga skulder**

**1 248 974**

**953 181**

**SUMMA EGET KAPITAL OCH SKULDER**

**14 041 429**

**14 590 128**

## Noter

### Not 1 Redovisningsprinciper

#### Allmänna upplysningar

Årsredovisningen är upprättad i enlighet med årsredovisningslagen och Bokföringsnämndens allmänna råd (BFNAR 2016:10) om årsredovisning i mindre företag.

### Not 2 Medelantalet anställda

	2022	2021
Medelantalet anställda	0	0

### Not 3 Andelar i intresseföretag och gemensamt styrda företag

	2022-12-31	2021-12-31
Ingående anskaffningsvärden	12 950 000	
Inköp		12 950 000
Utgående ackumulerade anskaffningsvärden	12 950 000	12 950 000
<b>Utgående redovisat värde</b>	<b>12 950 000</b>	<b>12 950 000</b>

### Not 4 Andra långfristiga fordringar

	2022-12-31	2021-12-31
Ingående anskaffningsvärden	24 375	0
Tillkommande fordringar	0	24 375
Utgående ackumulerade anskaffningsvärden	24 375	24 375
<b>Utgående redovisat värde</b>	<b>24 375</b>	<b>24 375</b>

### Not 5 Långfristiga skulder

	2022-12-31	2021-12-31
Koncernskulder	12 950 000	12 950 000
	12 950 000	12 950 000

**Not 6 Ställda säkerheter**

	<b>2022-12-31</b>	<b>2021-12-31</b>
Företagsinteckning	0	0
Tillgångar med äganderättsförbehåll	12 950 000	12 950 000
	<b>12 950 000</b>	<b>12 950 000</b>


2023110305508

BTG Sverige AB  
Org.nr 556794-6255


8 (8)

2023110305509

Borås 2023-05-11



Claes Nordgren  
Verkställande direktör



Morten Røisland

Fotokopians överensstämmelse  
med originalet intygas:

*Emma Johansson*