

2022 -08- 03

## Strandbaden Svanshall Intressenter AB

Org nr 559020-3419

### ÅRSREDOVISNING OCH KONCERNREDOVISNING

FÖR

RÄKENSKAPSÅRET

1 januari 2021 - 31 december 2021

Årsredovisningen omfattar	Sida
Förvaltningsberättelse	2
Koncernens rapport över resultat och totalresultat	5
Koncernens rapport över finansiell ställning	6
Koncernens rapport över förändringar i eget kapital	7
Koncernens rapport över kassaflöden	8
Moderföretagets resultaträkning	9
Moderföretagets balansräkning	9
Moderföretagets förändringar i eget kapital	10
Moderföretagets kassaflödesanalys	10
Noter, gemensamma för moderföretaget och koncernen	11
Försäkran och underskrifter	30

Undertecknad styrelseledamot i Strandbaden Svanshall Intressenter AB intygar härmed, dels att denna kopia av årsredovisningen överensstämmer med originalet, dels att resultat- och balansräkning fastställts på årsstämma den 29/7 2022. Stämman beslöt tillika godkänna styrelsens förslag till vinstdisposition.

Stockholm 2022- 29/7

  
Mikael Ahlström

# Strandbaden Svanshall Intressenter AB

Org nr 559020-3419

## ÅRSREDOVISNING OCH KONCERNREDOVISNING

FÖR

RÄKENSKAPSÅRET

1 januari 2021 - 31 december 2021

Årsredovisningen omfattar	Sida
Förvaltningsberättelse	2
Koncernens rapport över resultat och totalresultat	5
Koncernens rapport över finansiell ställning	6
Koncernens rapport över förändringar i eget kapital	7
Koncernens rapport över kassaflöden	8
Moderföretagets resultaträkning	9
Moderföretagets balansräkning	9
Moderföretagets förändringar i eget kapital	10
Moderföretagets kassaflödesanalys	10
Noter, gemensamma för moderföretaget och koncernen	11
Försäkran och underskrifter	30

## Förvaltningsberättelse

Styrelsen för Strandbaden Svanshall Intressenter AB med organisationsnummer 559020-3419 (nedan SSI, Bolaget eller Moderföretaget), får härmed lämna följande redogörelse för 2021 års verksamhet.

Moderföretagets och koncernens rapporteringsvaluta är svenska kronor (SEK). Moderföretaget har säte i Stockholm. Belopp anges i tusentals kronor (TSEK) om ej annat särskilt anges.

För information om ägarstruktur hänvisas till not 1.

### Moderföretagets bildande och verksamhet

Moderföretaget bildades den 9 juli 2015. Bolaget utför koncerngemensamma tjänster och bidrar till koncernens finansiering genom ägarkapital, lån och garantiutfästelser. Bolaget har inte haft någon anställd.

### Koncernens bildande

Moderföretaget förvärvade den 22 december 2015 samtliga aktier i TPPG The Perimeter Protection Group AB med organisationsnummer 556759-3032 (nedan TPPG) och med verksamhet att äga och förvalta aktier i samt administrera verksamheten i svenska och utländska dotterföretag tillsammans utgörande TPPG-koncernen. Verksamheten i TPPG startade den 14 september 2011 i och med att den tidigare ägaren Gunnebo Holding AB avyttrade verksamheten till Procuritas Capital Investors IV. Bolaget har inte haft någon anställd under räkenskapsåret. Bolaget tillsammans med övriga koncernföretag benämns nedan gemensamt SSI-koncernen eller Koncernen.

### Koncernens verksamhet

Koncernens verksamhet består av rådgivning av säkerhetslösningar, samt produktion, försäljning, installation och service av säkerhetsprodukter för yttre områdesskydd. Tillverkning och montering av majoriteten av koncernens produkter sker i gruppens fabrik i Tyskland. Viss montering förekommer även i Danmark och Finland. TPPG-koncernens produktsortiment inkluderar av certifierade och krasch-testade högsäkerhetsprodukter såsom pollare, bommar, sk "wedges". Utöver högsäkerhetsprodukter har bolaget en kärnkompetens i tillverkning av traditionellt områdesskydd såsom snabbvik-, skjut- och slaggrindar, rotationsgrindar och bommar. TPPG marknadsför och säljer även närliggande produkter såsom stängsel och passagegrindar som oftast ingår i en total säkerhetslösning. Alla bolag inom TPPG-koncernen har även en serviceorganisation och erbjuder service av såväl företagets egna produkter som närliggande produkter.

Marknaden inom den produktmix som koncernen fokuserar på förväntas öka med åtminstone 8-10% per år. Genom sin marknadsledande position inom vissa produktsortiment samt en expansiv strategi framöver förväntas Koncernen att växa i snabbare takt än marknadsutvecklingen.

### Väsentliga händelser under räkenskapsperioden

Koncernen påverkades kraftigt i framförallt Tyskland av den ännu rådande pandemi och var nödgade att använda snabba åtgärder för att minska kostnaderna; uppsägningar, korttidspermitteringar. Vidare har TPPG under verksamhetsåret fullföljt planen till att fokusera på att förlägga all slutmontering till fabriken i Tyskland och stänga ner denna del i Danmark och Finland. Detta arbete påbörjades hösten 2020 och i Danmark var verkstaden nedstängd per den sista februari 2021 och i Finland per den sista maj 2021. Under hösten 2020 fattades beslutet att per den 1 januari 2021 så arbetar koncernen efter en divisionsstruktur med en chef för varje segment dvs en matrixorganisation. Den tyska chefen för eftermarknad tog över ansvaret för all eftermarknad, rekryteringsprocessen för en ny chef för produktionen samt för systemförsäljningen inleddes under 4e kvartalet 2020. Det danska dotterbolaget har fortsatt haft problem med lönsamheten under 2021 och ledningen har gjort ytterligare nedskärningar av personal under året. TPPG eftersträvar en produktion som är klimatneutral och blev under 2021 återigen certifierad som ett klimatneutralt företag. Nya chefen för produktionen har vidare ambitioner inom detta område.

Under hösten 2020 har dotterbolagskoncernen förändrade sin säljorganisation till en mer marknadssegmenterad och kundfokuserad organisation. Antalet chefer har reducerats ytterligare under 2021 där den existerande ledningen har fått fler funktioner för att öka effektiviteten och ytterligare minska kostnaderna. Den nya mer slimmade PPG har nu en effektivare produktion, lägre fasta kostnader och en mer fokuserad säljorganisation.

Under året har rörelsekapitalfinansiering förlängts i Danmark, Tyskland och Finland. I mars 2022 förlängdes ytterligare finansieringen för de berörda bolagen till 2023. Dotterbolagen i Sverige, Finland och Tyskland har fortsatt att använda factoring-tjänster.

### Väsentliga händelser efter räkenskapsperiodens utgång

All extern bankfinansiering har förlängts till första halvåret 2023. Det tyska dotterbolaget har erfarit förseningar av komponenter i försörjningskedjan vilket medfört viss förskjutning av leveranser och således fakturering. Fastighet som ägs av det danska dotterbolaget avyttrades i mars 2022 och likviden går till att amortera på lånet i Danmark.

### Sammandrag av intäkter, resultat och finansiell ställning för Koncernen

	2021	2020	2019	2018
Belopp i TSEK	jan 01 - dec 31	jan 01 - dec 31	jan 01 - dec 31	jan 01 - dec 31
Nettoomsättning	322 435	317 086	364 014	404 329
Rörelseresultat	-12 868	-7 179	-40 696	-4 338
Resultat från andelar i koncernföretag	0	0	0	0
Resultat från andelar i intresseföretag	497	157	244	82
Övriga finansiella poster	-4 918	-10 790	-8 275	-7 878
Resultat efter finansnetto	-17 786	-17 969	-48 971	-12 134
Årets resultat	-16 437	-20 391	-48 357	-12 462
Årets totalresultat	-15 838	-21 772	-50 221	-12 524
Eget kapital	17 391	33 229	35 001	19 013
Efterställda lån	54 853	21 494	20 343	43 243
Balansomslutning	247 987	241 299	249 793	222 674
Synlig soliditet	7,0%	13,8%	14,0%	8,5%
Soliditet inkluderat efterställda lån	29,1%	22,7%	22,2%	28,0%

Koncernen arbetar i huvudsakligen med projektförsäljning och därav varierar omsättningen mellan åren.

## Framtida utveckling

Med all respekt för att pandemin och kriget i Ukraina inte är över så ser vi marknaden ljusnar upp, antalet uppskjutna investeringsprojekt börjar sakta realiseras och investeringsviljan har ökat. Vi ser ett ökat investeringsbehov inom den generella säkerheten inom försvar, myndigheter bla. polisväsendet, samhällsbyggnader samt infrastruktur och håller fömrarvarande på att stärka upp säljstyrkan.

TPPG-koncernen ser med tillförsikt på framtiden där fokusering på rådgivning och försäljning av högsäkerhetsprodukter, systemleveranser, gränsöverskridande försäljning samt inom affärsområdet service fortsatt ökar. Genom förändring av erbjuden produktmix har kundstrukturen förändrats och försäljningen till statliga myndigheter och verk har fortsatt att ökat inom samtliga dotterbolag. Genom fokus på specifika affärsområden har även försäljningsmarginalen väsentligt förbättrats. Ett aktivt arbete inom PR och marknadskommunikation kommer sannolikt bidra till en ökad medvetenhet om koncernens tjänster och produkter. Bolaget ser en ökad efterfrågan på bolagets produkter i takt med omvärldens säkerhetsmedvetenhet ökar.

I skrivande stund pågår kriget i Ukraina vilket har resulterat i stor osäkerhet. Det är i dagsläget väldigt osäkert hur detta kommer att påverka den globala konjunkturen över tid. De första månaderna sedan krigets utbrott har inte haft märkbar påverkan på SSI-koncernens affärer och koncernen ser därför med försiktig tillförsikt på framtiden.

TPPG-koncernen ser med tillförsikt på framtiden där fokusering på rådgivning och försäljning av högsäkerhetsprodukter, systemleveranser, gränsöverskridande försäljning samt inom affärsområdet service fortsatt ökar. Genom förändring av erbjuden produktmix har kundstrukturen förändrats och försäljningen till statliga myndigheter och verk har fortsatt att ökat inom samtliga dotterbolag. Genom fokus på specifika affärsområden har även försäljningsmarginalen väsentligt förbättrats. Ett aktivt arbete inom PR och marknadskommunikation kommer sannolikt bidra till en ökad medvetenhet om koncernens tjänster och produkter. Bolaget ser en ökad efterfrågan på bolagets produkter i takt med omvärldens säkerhetsmedvetenhet ökar.

I den nya strukturen och marknadsfokus kommer TPPG att vara väl rustat för expansion samt en väsentlig förbättring av lönsamheten.

Koncernen lämnar inte en prognos på helåret men ser med tillförsikt på 2022.

## Miljöpåverkan

Koncernen strävar efter att bedriva sin verksamhet på ett sätt som inte skadar miljön. Gällande miljölagstiftning följs i verksamheter och processer där koncernen är verksam. Koncernen bedriver ingen verksamhet som är anmälningspliktig eller kräver tillstånd enligt svensk miljölagstiftning. Ett projekt har påbörjats 2021 i syfte att ytterligare klimatneutralisera koncernens produktion och tjänster.

TPPG strävar efter att bedriva sin verksamhet på ett sätt som inte skadar miljön och blev certifierad som ett klimatneutralt företag av det tyska "Fokus Zukunft". Under 2021 har ledningen höjt ambitionen koncernens hållbarhetsmål ytterligare. Gällande miljölagstiftning följs i verksamheter och processer där koncernen är verksam. Koncernen bedriver ingen verksamhet som är anmälningspliktig eller kräver tillstånd enligt svensk miljölagstiftning. TPPG arbetar fortlöpande med hållbarhet och är sedan 2019 certifierat som ett klimatneutralt bolag. TPPG är ett mångkulturellt bolag med en stor bredd av nationaliteter.

## Verksamhetens risker

Koncernens verksamhet och resultat påverkas av en rad yttre och inre faktorer. Det pågår en kontinuerlig process för att identifiera alla förekommande risker samt bedöma hur respektive risk skall hanteras. TPPG har valt att gruppera dessa risker i tre huvudområden:

- Risk relaterade till bransch och verksamhet
- Legala risker
- Finansiella risker

### Risk relaterade till bransch och verksamheten

Det finns en rad externa risker relaterade till branschen då TPPG är beroende utav externa faktorer såsom efterfrågan, teknologisk förändring samt marknadsförhållanden. Dessa marknadsförhållanden kan exempelvis förändras beroende utav konjunkturläge, förändrade politiska prioriteringar eller teknisk utveckling. Därav för att fortsatt vara konkurrenskraftiga på marknaden jobbar TPPG kontinuerligt med att utveckla nya innovativa produkter för att anpassa sig till rådande marknadsförhållanden.

### Legala risker

Legala risker är risker som förekommer då TPPGs verksamhet är på den nordiska och tyska säkerhetsmarknaden vilket omfattas utav lagar, regler samt förordningar som gäller exempelvis handelsbegränsningar, konkurrensbegränsade bestämmelser, valutaregler samt hållbarhetsfaktorer som mänskliga rättigheter, anställningsvillkor och korruption. För att se till att dessa lagar, regler samt förordningar upprätthålls har koncernen antagit en uppförandekod samt policyer och riktlinjer som alla medarbetare på alla nivåer i alla delar av koncernens verksamhet skall efterfölja.

### Finansiella risker

TPPG bedrivs dels genom försäljning utav fasta kvantiteter till ett fast pris, dels genom projekt som kan sträcka sig över flera år där kontraktssumman kan vara betydande och där integration, anpassning och service är väsentliga delar av projektet. Dessa långa och ibland komplexa projekt utsätter TPPG för bland annat kredit- och likviditetsrisk och ställer stora krav på projektplanering, kontroll och övervakning för att säkerställa att förpliktelser och bedömningar avseende projektets intäkter och kostnader ger en tillfredställande grund för rapportering av lönsamheten. Mer om de finansiella riskerna samt hur de hanteras beskrivs i not 4.

## Moderbolaget

### Förslag till vinstdisposition

Till årsstämman förfogande står följande fria medel i Moderföretaget (kronor):

Överkursfond	107 889 705
Balanserade medel	12 807 039
Årets förlust	-875 212
<b>Summa</b>	<b>119 821 532</b>

Styrelsen föreslår att medlen disponeras enligt följande:

Till överkursfond	107 889 705
I ny räkning överförs	11 931 827
<b>Summa</b>	<b>119 821 532</b>

Beträffande Moderföretagets och Koncernens resultat och ställning i övrigt hänvisas till efterföljande resultat- och balansräkningar,

KONCERNENS RAPPORT ÖVER RESULTAT OCH TOTALRESULTAT

	Not	2021-01-01 2021-12-31	2020-01-01 2020-12-31
	2,3		
Nettoomsättning	5	322 435	317 086
Kostnad sålda varor	7	-248 357	-244 183
<b>Bruttoresultat</b>		<b>74 078</b>	<b>72 903</b>
Försäljningskostnader	7,9,10,31	-48 868	-55 401
Administrationskostnader	7,8,9,10,31,33	-36 343	-24 691
Övriga rörelseintäkter	11	2 394	2 076
Övriga rörelsekostnader	11	-4 130	-2 066
<b>Rörelseresultat</b>		<b>-12 868</b>	<b>-7 179</b>
Resultat från innehav i intresseföretag	17	497	157
Finansiella intäkter	12	4 474	1 670
Finansiella kostnader	12	-9 889	-12 617
<b>Resultat från finansiella poster</b>		<b>-4 918</b>	<b>-10 790</b>
<b>Resultat före skatt</b>		<b>-17 786</b>	<b>-17 969</b>
Skatt	13	1 349	-2 422
<b>Årets resultat</b>		<b>-16 437</b>	<b>-20 391</b>
<b>Övrigt totalresultat:</b>			
Valutaomräkningsdifferenser		599	-1 381
<b>Summa poster som kan komma att återföras till resultatet</b>		<b>599</b>	<b>-1 381</b>
<b>Övrigt totalresultat för året, netto efter skatt</b>		<b>599</b>	<b>-1 381</b>
<b>Summa totalresultat för året</b>		<b>-15 838</b>	<b>-21 772</b>

Summa totalresultat är hänförligt till moderföretagets aktieägare.

KONCERNENS RAPPORT ÖVER FINANSIELL STÄLLNING

TILLGÅNGAR	Not	2021-12-31	2020-12-31
	2,3		
<b>Anläggningstillgångar</b>			
<b>Immateriella tillgångar</b>	14		
Goodwill		3 651	0
Övriga immateriella tillgångar		5 430	1 425
<b>Summa immateriella tillgångar</b>		<b>9 081</b>	<b>1 425</b>
<b>Materiella anläggningstillgångar</b>	15, 31		
Byggnader och mark		75 597	76 446
Nyttjanderättstillgångar		23 164	32 532
Övriga materiella anläggningstillgångar		12 006	9 656
<b>Summa materiella anläggningstillgångar</b>		<b>110 767</b>	<b>118 634</b>
<b>Finansiella anläggningstillgångar</b>			
Innehav i intresseföretag	17	2 004	1 476
Övriga fordringar som är anläggningstillgångar	18	368	984
<b>Summa finansiella anläggningstillgångar</b>		<b>2 372</b>	<b>2 460</b>
<b>Uppskjutna skattefordringar</b>	19	<b>2 598</b>	<b>2 690</b>
<b>Summa anläggningstillgångar</b>		<b>124 818</b>	<b>125 209</b>
<b>Omsättningstillgångar</b>			
Varulager	21	59 634	48 411
Kundfordringar	20,22	46 982	29 480
Tecknat, ej inbetalt kapital		0	2 403
Övriga kortfristiga fordringar		4 674	12 888
Förutbetalda kostnader och upplupna intäkter	23	2 762	873
Likvida medel	20,24	9 117	22 035
<b>Summa omsättningstillgångar</b>		<b>123 169</b>	<b>116 090</b>
<b>SUMMA TILLGÅNGAR</b>		<b>247 987</b>	<b>241 299</b>
<b>EGET KAPITAL OCH SKULDER</b>	Not	<b>2021-12-31</b>	<b>2020-12-31</b>
	2,3		
<b>Eget kapital som kan hänföras till moderföretagets aktieägare</b>			
Aktiekapital	25	474	382
Pågående nyemission		0	92
Övrigt tillskjutet kapital	25	127 890	127 890
Omräkningsreserv		0	-200
Balanserade vinstmedel inklusive årets totalresultat		-110 973	-94 935
<b>Totalt eget kapital</b>		<b>17 391</b>	<b>33 229</b>
<b>Långfristiga skulder</b>			
Uppskjutna skatteskulder	19	17 202	16 391
Reverslån, aktieägare och övriga	20,27	54 853	21 494
Konvertibellån, aktieägare och övriga	20,27	0	9 542
Skulder till kreditinstitut	20,28	3 866	4 979
Leasingskulder	31	13 724	22 755
Avsättningar	26	51	2 399
<b>Summa långfristiga skulder</b>		<b>89 696</b>	<b>77 560</b>
<b>Kortfristiga skulder</b>			
Skulder till kreditinstitut	20,28	56 810	58 388
Förskott från kunder		0	0
Leverantörsskulder		26 320	19 036
Aktuella skatteskulder		2 025	1 134
Övriga kortfristiga skulder		9 513	14 416
Upplupna kostnader och förutbetalda intäkter	29	32 722	17 129
Leasingskulder	31	10 810	11 413
Avsättningar	26	2 700	8 994
<b>Summa kortfristiga skulder</b>		<b>140 900</b>	<b>130 510</b>
<b>SUMMA EGET KAPITAL OCH SKULDER</b>		<b>247 987</b>	<b>241 299</b>

KONCERNENS RAPPORT ÖVER FÖRÄNDRINGAR I EGET KAPITAL

	Aktie- Kapital	Pågående nyemission	Övrigt tillskjutet kapital	Omräknings- reserv	Balanserade medel inklusive årets resultat	Totalt eget kapital
<b>Ingående balans 2020-01-01</b>	243	0	108 121	1 181	-74 544	35 001
<b>Totalresultat</b>						
Årets resultat					-20 391	-20 391
Omräkningsdifferenser				-1 381		-1 381
<b>Summa totalresultat</b>				<b>-1 381</b>	<b>-20 391</b>	<b>-21 772</b>
<b>Transaktioner med aktieägare</b>						
Nyemission	139	0	9 861			10 000
Pågående nyemission		92	9 908			10 000
<b>Utgående balans 2020-12-31</b>	<b>382</b>	<b>92</b>	<b>127 890</b>	<b>-200</b>	<b>-94 935</b>	<b>33 229</b>
<b>Ingående balans 2021-01-01</b>	<b>382</b>	<b>92</b>	<b>127 890</b>	<b>-200</b>	<b>-94 935</b>	<b>33 229</b>
<b>Totalresultat</b>						
Årets resultat					-16 437	-16 437
Omräkningsdifferenser				599		599
<b>Summa totalresultat</b>				<b>599</b>	<b>-16 437</b>	<b>-15 838</b>
<b>Transaktioner med aktieägare</b>						
Nyemission	0		0			0
Pågående nyemission		0	0			0
<b>Utgående balans 2021-12-31</b>	<b>382</b>	<b>92</b>	<b>127 890</b>	<b>399</b>	<b>-111 372</b>	<b>17 391</b>

2022080400045

KONCERNENS RAPPORT ÖVER KASSAFLÖDEN

	Not	2021-01-01 2021-12-31	2020-01-01 2020-12-31
<b>Kassaflöde från den löpande verksamheten</b>	33		
Rörelseresultat		-12 868	-7 179
Återläggning av avskrivningar/nedskrivningar		18 403	18 499
Återläggning av övriga ej likviditetspåverkande poster redovisade i rörelseresultatet		-9 653	807
Erhållen ränta		4 474	0
Betald ränta		-10 967	-4 223
Betalda inkomstskatter		4 964	-1 227
<b>Kassaflöde från den löpande verksamheten före förändring i rörelsekapitalet</b>		<b>-5 647</b>	<b>6 677</b>
<b>Kassaflöde från förändring av rörelsekapitalet</b>			
Ökning/minskning varulager		-1 749	2 192
Ökning/minskning av rörelsefordringar		-7 965	-3 619
Ökning/minskning av rörelseskulder		6 883	-4 548
<b>Summa kassaflöde från förändring av rörelsekapitalet</b>		<b>-2 831</b>	<b>-5 975</b>
<b>Kassaflöde från den löpande verksamheten</b>		<b>-8 478</b>	<b>702</b>
<b>Kassaflöde från investeringsverksamheten</b>			
Likvid från försäljning av anläggningstillgångar		10	283
Investeringar i immateriella och materiella		-7 169	-6 732
Investeringar i andelar i dotterföretag		-1	0
Likvida medel i förvärvade dotterföretag		429	0
Återbetalda fordringar		616	-
<b>Summa kassaflöde från investeringsverksamheten</b>		<b>-6 115</b>	<b>-6 449</b>
<b>Kassaflöde från finansieringsverksamheten</b>			
Nyemission		0	20 000
Upptagna långfristiga lån från ägare		23 817	5 139
Upptagna långfristiga lån från kreditinstitut		0	4 979
Upptagna kortfristiga lån från kreditinstitut		0	666
Amortering kortfristiga lån från kreditinstitut		-1 578	0
Amortering långfristiga lån från kreditinstitut		-8 881	-1 638
Amortering leasingsskuld	31	-11 683	-14 503
<b>Summa kassaflöde från finansieringsverksamheten</b>		<b>1 675</b>	<b>14 643</b>
<b>Årets kassaflöde</b>		<b>-12 918</b>	<b>8 896</b>
Likvida medel vid årets början		22 035	13 023
Kursdifferens i likvida medel		0	116
<b>Likvida medel vid årets slut</b>		<b>9 117</b>	<b>22 035</b>

2022080400046

## MODERFÖRETAGETS RESULTATRÄKNING

	Not	2021-01-01	2020-01-01
	2, 3	2021-12-31	2020-12-31
Nettoomsättning	6	147	15
<b>Bruttoresultat</b>		<b>147</b>	<b>15</b>
Administrationskostnader	8	-557	-618
<b>Rörelseresultat</b>		<b>-410</b>	<b>-603</b>
Ränteintäkter och liknande resultatposter	12	784	455
Räntekostnader och liknande resultatposter	12	-1 249	-1 335
<b>Resultat från finansiella poster</b>		<b>-465</b>	<b>-880</b>
<b>Resultat före skatt</b>		<b>-875</b>	<b>-1 483</b>
Skatt på årets resultat	13	0	0
<b>Årets resultat</b>		<b>-875</b>	<b>-1 483</b>

Summa totalresultat för moderföretaget överensstämmer med årets resultat. Övrigt totalresultat förekommer ej.

## MODERFÖRETAGETS BALANSRÄKNING

	Not	2021-12-31	2020-12-31
TILLGÅNGAR	2, 3		
<b>Anläggningstillgångar</b>			
<b>Finansiella anläggningstillgångar</b>			
Innehav i koncernföretag	16	129 689	129 689
Fordringar hos dotterföretag	16	31 914	0
<b>Summa finansiella anläggningstillgångar</b>		<b>161 603</b>	<b>129 689</b>
<b>Summa anläggningstillgångar</b>		<b>161 603</b>	<b>129 689</b>
<b>Omsättningstillgångar</b>			
<b>Kortfristiga fordringar</b>			
Kundfordringar		306	146
Tecknat ej inbetalt aktiekapital		0	2 403
Fordringar hos dotterföretag		14 359	13 575
Förutbetalda kostnader och upplupna intäkter		144	0
<b>Summa kortfristiga fordringar</b>		<b>14 809</b>	<b>16 124</b>
<b>Kassa och Bank</b>	20,24	<b>36</b>	<b>13 744</b>
<b>Summa omsättningstillgångar</b>		<b>14 845</b>	<b>29 868</b>
<b>SUMMA TILLGÅNGAR</b>		<b>176 448</b>	<b>159 557</b>
<b>EGET KAPITAL OCH SKULDER</b>			
<b>Eget kapital</b>			
Aktiekapital	25	474	382
Pågående nyemission		0	92
<b>Summa bundet eget kapital</b>		<b>474</b>	<b>474</b>
<b>Fritt eget kapital</b>			
Överkursfond	25	107 890	107 890
Balanserade medel		12 807	14 290
Årets resultat		-875	-1 483
<b>Summa fritt eget kapital</b>		<b>119 822</b>	<b>120 697</b>
<b>Totalt eget kapital</b>		<b>120 296</b>	<b>121 171</b>
<b>Avsättningar</b>			
Övriga avsättningar	26	0	2 349
<b>Summa avsättningar</b>		<b>0</b>	<b>2 349</b>
<b>Långfristiga skulder</b>			
Reverslån, aktieägare och övriga	20,27	54 853	21 494
Konvertibellån, aktieägare och övriga	20,27	0	9 542
<b>Summa långfristiga skulder</b>		<b>54 853</b>	<b>31 036</b>
<b>Kortfristiga skulder</b>			
Skulder till koncernföretag		161	4 489
Leverantörsskulder	20	620	-
Upplupna kostnader och förutbetalda intäkter	29	518	512
<b>Summa kortfristiga skulder</b>		<b>1 299</b>	<b>5 001</b>
<b>SUMMA EGET KAPITAL OCH SKULDER</b>		<b>176 448</b>	<b>159 557</b>

MODERFÖRETAGETS FÖRÄNDRINGAR I EGET KAPITAL

	Aktie- Kapital	Pågående nyemission	Överkurs- fond	Balanserade medel inklusive årets resultat	Totalt eget kapital
<b>Ingående balans 1 januari 2020</b>	243	0	88 121	14 290	102 654
<b>Totalresultat</b>					
Årets resultat				-1 483	-1 483
<b>Summa totalresultat</b>	0	0	0	-1 483	-1 483
<b>Transaktioner med aktieägare</b>					
Nyemission	139	0	9 861		10 000
Pågående nyemission	0	92	9 908		10 000
<b>Summa transaktioner med aktieägare</b>	139	92	19 769	0	20 000
<b>Utgående balans 31 december 2020</b>	382	92	107 890	12 807	121 171
<b>Ingående balans 1 januari 2021</b>	382	92	107 890	12 807	121 171
<b>Totalresultat</b>					
Årets resultat				-875	-875
<b>Summa totalresultat</b>	0	0	0	-875	-875
<b>Transaktioner med aktieägare</b>					
Nyemission	0		0		0
Pågående nyemission	92	-92	0		0
<b>Summa transaktioner med aktieägare</b>	92	-92	0		0
<b>Utgående balans 31 december 2021</b>	474	0	107 890	11 932	120 296

MODERFÖRETAGETS KASSAFLÖDESANALYS

	Not	2021-01-01 2021-12-31	2020-01-01 2020-12-31
<b>Kassaflöde från den löpande verksamheten</b>	33		
Rörelseresultat före finansiella poster		-410	-603
Återläggning av avsättningar		-2 349	0
Erhållen ränta		-	-
Betald ränta		-266	-91
<b>Kassaflöde från den löpande verksamheten före förändring i rörelsekapitalet</b>		<b>-3 025</b>	<b>-694</b>
<b>Kassaflöde från förändring av rörelsekapitalet</b>			
Ökning/minskning av rörelsefordringar		2 099	-15
Ökning/minskning av rörelseskulder		-7 481	-35
<b>Summa kassaflöde från förändring av rörelsekapitalet</b>		<b>-5 382</b>	<b>-50</b>
<b>Kassaflöde från den löpande verksamheten</b>		<b>-8 407</b>	<b>-744</b>
<b>Kassaflöde från investeringsverksamheten</b>			
Investeringar i andelar i dotterföretag (aktieägartillskott)		0	-14 500
Utlåning till dotterföretag		-28 128	2 000
<b>Summa kassaflöde från investeringsverksamheten</b>		<b>-28 128</b>	<b>-12 500</b>
<b>Kassaflöde från finansieringsverksamheten</b>			
Nyemission		0	20 000
Upptagna lån från aktieägare		22 827	5 139
Upptagna lån från övriga		-	-
<b>Summa kassaflöde från finansieringsverksamheten</b>		<b>22 827</b>	<b>25 139</b>
<b>Årets kassaflöde</b>		<b>-13 708</b>	<b>11 895</b>
Likvida medel vid årets början		13 744	1 849
<b>Likvida medel vid årets slut</b>		<b>36</b>	<b>13 744</b>

## REDOVISNINGSPRINCIPER MED NOTFÖRTECKNING

### Not 1 Allmän information

Strandbaden Svanshall Intressenter AB med organisationsnummer 559020-3419, nedan även SSI eller Moderföretaget, är ett svenskt aktiebolag med säte i Stockholm. Adressen till huvudkontoret är Box 3009, 250 03 Helsingborg.

Koncernen Strandbaden Svanshall Intressenter AB, nedan även SSI-koncernen eller Koncernen, bildades den 22 december 2015 då SSI förvärvade samtliga aktier i TPPG Perimeter Protection Group AB, moderbolag till ett antal svenska och utländska dotterföretag, tillsammans utgörande TPPG-Koncernen.

Koncernens huvudsakliga verksamhet består av produktion, försäljning, installation och service av säkerhetsprodukter för yttre områdesskydd. För ytterligare information om Koncernens verksamhet hänvisas till årsredovisning för TPPG Perimeter Protection Group AB. Koncernens struktur framgår av not 16 Innehav av andelar i koncernföretag.

Samtliga belopp redovisas i tusentals svenska kronor (TSEK) där inte annat anges. Uppgifter inom parentes avser föregående år och lämnas när detta är tillämpligt och endast om jämförelsevärdet är annat än noll.

### Not 2 Sammanfattning av viktiga redovisningsprinciper

De viktigaste redovisningsprinciperna som tillämpas när denna koncernredovisning upprättats anges nedan. Dessa principer har tillämpats konsekvent för alla presenterade år, om inte annat anges.

För värdering av Koncernens fastigheter används omvärderingsmetoden istället för anskaffningsvärdemetoden i IAS 16. Detta beskrivs vidare i avsnitt 2.5 nedan.

#### 2.1 Grund för rapporternas upprättande

Denna rapport innehåller Strandbaden Svanshall Intressenter AB:s koncernredovisning och de valda redovisningsprinciperna för upprättande av denna är IFRS (International Financial Reporting Standards). Koncernredovisningen har upprättats i enlighet med IFRS sådana de antagits av EU, RFR 1 Kompletterande redovisningsregler för koncerner samt årsredovisningslagen.

Koncernredovisningen har upprättats enligt anskaffningsvärdemetoden förutom byggnader som redovisas enligt omvärderingsmetoden. De viktigaste redovisningsprinciperna som tillämpats när denna koncernredovisning upprättats anges nedan och har tillämpats konsekvent för alla redovisade år, om inte annat anges.

Att upprätta rapporter i överensstämmelse med IFRS kräver användning av en del viktiga uppskattningar för redovisningsändamål. Vidare krävs att ledningen gör vissa bedömningar vid tillämpningen av Koncernens redovisningsprinciper. Se vidare beskrivning i not 3 av de områden som innefattar uppskattningar och bedömningar av väsentlig betydelse för koncernredovisningen.

#### Nya och ändrade standarder som tillämpas av SSI-koncernen

Nya och reviderade standarder och tolkningar har inte haft någon väsentlig effekt på den finansiella rapporterna.

#### Standarder, ändringar och tolkningar av befintliga standarder som ännu inte har trätt i kraft och som inte har tillämpats i förtid av koncernen

De IFRS eller IFRIC-tolkningar som ännu inte har trätt i kraft, väntas inte ha någon väsentlig inverkan på koncernen.

#### Moderbolaget

Moderbolaget tillämpar inte IFRS 16 Leasingavtal i enlighet med undantaget som finns i RFR 2. Som leasetagare redovisas leasingavgifter som kostnad linjärt över leasingperioden och således redovisas inte nyttjanderätter och leasingkulder i balansräkningen. Moderbolaget använder sig endast av leasing i obetydlig omfattning.

#### 2.2 Koncernredovisning

Ett dotterföretag är alla de företag (inklusive företag för särskilt ändamål) där koncernen har rätten att utforma finansiella och operativa strategier (bestämmande inflytande) på ett sätt som vanligen följer med ett aktieinnehav uppgående till mer än hälften av rösträtterna. Dotterföretag inkluderas i koncernredovisningen från och med den dag då det bestämmande inflytandet överförs till koncernen. De exkluderas ur koncernredovisningen från och med den dag då det bestämmande inflytandet upphör.

Förvärvsmetoden används för redovisning av koncernens rörelseförvärv. Köpeskillingen för förvärvet av ett dotterföretag utgörs av verkligt värde på överlättna tillgångar och skulder som koncernen ådrar sig till tidigare ägare av det förvärvade bolaget. Identifierade förvärvade tillgångar och övertagna skulder i ett rörelseförvärv värderas inledningsvis till verkliga värden på förvärvsdagen. Förvärvsrelaterade kostnader kostnadsförs när de uppstår.

Goodwill värderas initialt som det belopp varmed den totala köpeskillingen överstiger verkligt värde på identifierbara förvärvade tillgångar och övertagna skulder.

Koncerninterna transaktioner och balansposter samt intäkter och kostnader på transaktioner mellan koncernföretag elimineras. Vinster och förluster som resulterar från koncerninterna transaktioner och som är redovisade i tillgångar elimineras också. Redovisningsprinciperna för dotterföretag har i förekommande fall ändrats för att garantera en konsekvent tillämpning av koncernens principer.

Intresseföretag är alla de företag där koncernen har ett betydande men inte bestämmande inflytande, vilket i regel gäller för aktieinnehav som omfattar mellan 20% och 50% av rösterna. Innehav i intresseföretag redovisas enligt kapitalandelsmetoden. Vid tillämpning av kapitalandelsmetoden värderas investeringen inledningsvis till anskaffningsvärde och det redovisade värdet ökas eller minskas därefter för att beakta koncernens andel av intresseföretagets vinst eller förlust efter förvärvstidpunkten. I Koncernens resultaträkning redovisas Koncernens andel av intresseföretagets resultat efter skatt. Koncernens redovisade värde på innehav i intresseföretag inkluderar goodwill som identifieras vid förvärvet.

### 2.3 Omräkning av utländsk valuta

#### *Funktionell valuta och rapporteringsvaluta*

De olika enheterna i Koncernen har den lokala valutan som funktionell valuta då den lokala valutan har definierats som den valuta som används i den primära ekonomiska miljö där respektive enhet huvudsakligen är verksam. I koncernredovisningen används svenska kronor (SEK), som är Moderföretagets funktionella valuta och Koncernens rapporteringsvaluta.

#### *Transaktioner och balansposter*

Transaktioner i utländsk valuta omräknas till den funktionella valutan enligt de valutakurser som gäller på transaktionsdagen. Valutakursvinster och -förluster som uppkommer vid betalning av sådana transaktioner redovisas i rörelseresultatet i resultaträkningen.

Valutakursvinster och -förluster som hänför sig till lån och likvida medel redovisas i resultaträkningen som finansiella intäkter eller finansiella kostnader. Alla övriga valutakursvinster och -förluster redovisas som övriga rörelseintäkter eller övriga rörelsekostnader i resultaträkningen.

#### *Omräkning av utländska koncernföretag*

Resultat och finansiell ställning för de enheter som har en annan funktionell valuta än rapportvalutan, omräknas till Koncernens rapportvaluta. Tillgångar och skulder för var och en av balansräkningarna omräknas från utlandsverksamhetens funktionella valuta till Koncernens rapporteringsvaluta, SEK, till den valutakurs som råder på balansdagen. Intäkter och kostnader för var och en av resultaträkningarna omräknas till SEK till genomsnittlig valutakurs för redovisningsperioden. Omräkningsdifferenser som uppstår vid valutaomräkning av utlandsverksamheter redovisas i övrigt totalresultat och förs till omräkningsreserv inom eget kapital.

Goodwill och justeringar av verkligt värde som uppkommer vid förvärv av en utlandsverksamhet behandlas som tillgångar och skulder hos denna verksamhet och omräknas till balansdagens kurs.

### 2.4 Immateriella tillgångar

#### *Övriga immateriella tillgångar*

Övriga immateriella tillgångar består främst av produktutvecklingskostnader samt utgifter för inköp och utveckling av programvara. Internt upparbetade immateriella tillgångar redovisas endast som tillgång om (i) en identifierbar tillgång har skapats, (ii) det är sannolikt att tillgången kommer generera framtida ekonomiska fördelar och (iii) utgifterna för att utveckla tillgången kan beräknas på ett tillförlitligt sätt.

Immateriella tillgångar redovisas till anskaffningsvärdet med avdrag för ackumulerade avskrivningar och eventuella nedskrivningar. Anskaffningsvärdet för en internt upparbetad immateriell tillgång är summan av de utgifter som uppkommer från och med den tidpunkt då den immateriella tillgången först uppfyller de kriterier för aktivering som anges ovan.

Avskrivning påbörjas när tillgången kan börja användas. Nyttjandeperioden bedöms utifrån den period som de förväntade fördelarna beräknas komma företaget tillgodo. Nyttjandeperioden bedöms uppgå till 3-5 år och avskrivningar sker linjärt över denna tid. Avskrivningar redovisas som en del av kostnad såld vara eller administrationskostnader.

Utgifter för utveckling som inte uppfyller kriterierna ovan, kostnadsförs i takt med att de uppkommer. Utgifter för utveckling som tidigare kostnadsförts redovisas inte som en tillgång i efterföljande perioder.

### 2.5 Materiella anläggningstillgångar

Materiella anläggningstillgångar redovisas till anskaffningsvärde, med undantag för Koncernens fastigheter som redovisas enligt omvärderingsmetoden. Materiella anläggningstillgångar som redovisas till anskaffningsvärde redovisas med avdrag för avskrivningar och eventuella nedskrivningar. I anskaffningsvärdet ingår utgifter som direkt kan hänföras till förvärvet av tillgången samt för att bringa den på plats och i skick för att utnyttjas i enlighet med syftet med anskaffningen. Omvärdering av Koncernens fastigheter har ökat tillgångarnas koncernmässigt redovisade värde i enlighet med erhållna externa värderingsutlåtanden. Utgifter för förbättringar av tillgångens prestanda ökar tillgångens redovisade värde om investeringen beräknas generera framtida ekonomiska fördelar. Alla andra former av reparationer och underhåll redovisas som kostnader i resultaträkningen under den period de uppkommer.

När en tillgångs redovisade belopp ökar som en följd av en omvärdering redovisas ökningen i övrigt totalresultat och ackumuleras i en separat komponent i eget kapital, benämnd omvärderingsreserv. Om ökningen utgör en återföring av tidigare redovisad värdenedgång avseende samma tillgång redovisas ökningen som en minskad kostnad i årets resultat. När en tillgångs redovisade belopp minskar som en följd av en omvärdering redovisas minskningen som en kostnad i årets resultat. Om det finns ett saldo i omvärderingsreserven hänförligt till tillgången redovisas värdenedgången i övrigt totalresultat och som en minskning av omvärderingsreserven. Skillnaden mellan avskrivningen baserat på det omvärderade värdet och avskrivning enligt ursprungligt anskaffningsvärde överförs från omvärderingsreserven till balanserade vinstmedel.

Ackumulerade avskrivningar vid tidpunkten för omvärderingen elimineras mot tillgångens redovisade bruttovärde.

När en tillgång avyttras överförs dess belopp i omvärderingsreserven till balanserade vinstmedel utan att påverka vare sig årets resultat eller övrigt totalresultat

Varje del av en materiell anläggningstillgång med ett anskaffningsvärde som är betydande i förhållande till tillgångens sammanlagda anskaffningsvärde skrivs av separat. Inga avskrivningar görs på mark. Avskrivningar på omvärderade redovisade belopp avseende Koncernens fastigheter görs i förhållande till den underliggande fastighetens avskrivningstakt. Avskrivningar görs linjärt enligt följande:

Fordon	5 år
	3-5 år
Maskiner och övriga inventarier	5-15 år
Byggnader	20-50 år

Tillgångarnas restvärden och nyttjandeperiod prövas vid varje rapportperiods slut och justeras vid behov. Omvärdering avseende Koncernens fastighetsvärden prövas under rapportperioden genom erhållande av externa värderingsutlåtanden. En tillgångs redovisade värde skrivs omgående ner till dess återvinningsvärde om tillgångens redovisade värde överstiger dess bedömda återvinningsvärde.

Vinster och förluster vid avyttring av en materiell anläggningstillgång fastställs genom en jämförelse mellan försäljningsintäkten och det redovisade värdet och redovisas i övriga rörelseintäkter respektive övriga rörelsekostnader i resultaträkningen.

## 2.6 Nedskrivningar av icke-finansiella anläggningstillgångar

Tillgångar som skrivs av bedöms med avseende på värdenedgång närhelst händelser eller förändringar i förhållanden indikerar att det redovisade värdet kanske inte är återvinningsbart. En nedskrivning görs med det belopp varmed tillgångens redovisade värde överstiger dess återvinningsvärde. Återvinningsvärdet är det högre av tillgångens verkliga värde minskat med försäljningskostnader och dess nyttjandevärde. Vid bedömning av nedskrivningsbehov grupperas tillgångar på de lägsta nivåer där det finns separata identifierbara kassaflöden (kassagenererande enheter). För tillgångar som tidigare skrivits ner görs per varje balansdag en prövning av om återföring bör göras.

## 2.7 Finansiella instrument

### 2.7.1 Redovisning i och borttagande från rapporten över finansiell ställning, första värdering och kvittning

Kundfordringar och utfärdade skuldinstrument redovisas när de är utgivna. Övriga finansiell tillgångar och finansiell skulder redovisas när koncernen blir part i instrumentets avtalsmässiga villkor.

En finansiell tillgång (med undantag för kundfordringar som inte har en betydande finansieringskomponent) eller finansiell skuld värderas vid första redovisningstillfället till verkligt värde plus, när det gäller finansiella instrument som inte värderas till verkligt värde via resultatet, transaktionskostnader som är direkt hänförliga till förvärvet eller emissionen. En kundfordring utan en betydande finansieringskomponent värderas till transaktionspriset.

Koncernen tar bort en finansiell tillgång från rapporten över finansiell ställning när de avtalsenliga rättigheterna till kassaflödena från den finansiella tillgången upphör eller om den överför rätten att ta emot de avtalsenliga kassaflödena genom en transaktion i vilken i väsentlighet alla risker och fördelar med ägarskapet har överförts eller i vilken koncernen inte överför eller behåller i väsentlighet alla de risker och fördelar med ägarskap och den inte behåller kontrollen över den finansiella tillgången.

Koncernen bokar bort en finansiell skuld från rapporten över finansiell ställning när de åtaganden som anges i avtalet fullgörs, annulleras eller upphör. Koncernen bokar också bort en finansiell skuld när de avtalsenliga villkoren modifieras och kassaflödena från den modifierade skulden är väsentligt annorlunda. I det fallet redovisas en ny finansiell skuld till verkligt värde baserat på de modifierade villkoren.

En finansiell tillgång och en finansiell skuld kvittas och redovisas med ett nettobelopp i rapport över finansiell ställning endast när det föreligger en legal rätt att kvitta beloppen samt att det föreligger avsikt att reglera posterna med ett nettobelopp eller att samtidigt realisera tillgången och reglera skulden.

## 2.7.2 Klassificering och efterföljande värdering

### Finansiella tillgångar

Vid första redovisningstillfället klassificeras en finansiell tillgång som värderad till:

- upplupet anskaffningsvärde;
- verkligt värde via övrigt totalresultat – Skuldinstrumentsinvestering
- verkligt värde via övrigt totalresultat – eget kapitalinvestering;
- värde via resultatet.

Koncernens samtliga finansiella tillgångar - kundfordringar, likvida medel och andra fordringar - uppfyller de kriterier som medför att de tillhör kategorin finansiella tillgångar värderade till upplupet anskaffningsvärde:

- Innehåller inom ramen för en affärsmodell vars mål är att innehålla i syfte att erhålla avtalsenliga kassaflöden
- De avtalade villkoren ger vid bestämda tidpunkter upphov till kassaflöden som endast är betalningar av kapitalbelopp och ränta på det utestående kapitalbeloppet.

Värderingen till upplupet anskaffningsvärde sker med effektivräntemetoden. Det upplupna anskaffningsvärdet minskas med nedskrivningar. Ränteintäkter, valutakursvinster och -förluster samt nedskrivningar redovisas i resultatet. Vinster eller förluster som uppstår vid bortbokning redovisas i resultatet.

### Finansiella skulder

Finansiella skulder klassificeras som värderade till upplupet anskaffningsvärde eller verkligt värde via resultatet. En finansiell skuld klassificeras till verkligt värde via resultatet om den klassificeras som innehav för handelsändamål, som ett derivat eller den har blivit identifierad som sådan vid första redovisningstillfället. Finansiella skulder värderade till verkligt värde via resultatet värderas till verkligt värde och nettovinster och förluster, inklusive räntekostnader, redovisas i resultatet. Påföljande värdering av övriga finansiella skulder sker till upplupet anskaffningsvärde med effektivräntemetoden. Räntekostnader och valutakursvinster och -förluster redovisas i resultatet. Vinster eller förluster vid borttagning från redovisningen redovisas också i resultatet.

Koncernens samtliga finansiella skulder redovisas till upplupet anskaffningsvärde.

## 2.7.3 Nedskrivning av finansiella tillgångar

Koncernen redovisar reserver för förväntade kreditförluster på finansiella tillgångar värderade till upplupet anskaffningsvärde. Förlustreserven för kundfordringar värderas till ett belopp motsvarande de förväntade kreditförlusterna för under hela fordrans löptid. Kundfordringarnas nedskrivningsbehov fastställs utifrån historiska erfarenheter av kundförluster på liknande fordringar. Kreditförlusterna värderas som nuvärdet av alla underskott i kassaflödena (d.v.s. skillnaden mellan kassaflödena i enlighet med avtalet och det kassaflödet som koncernen förväntar sig att erhålla).

Förlustreserven reducerar tillgångarnas värde i rapporten över finansiell ställning.

Lånefordringar och kundfordringar samt övriga finansiella skulder redovisas efter anskaffningstidpunkten till upplupet anskaffningsvärde med tillämpning av effektivräntemetoden.

## 2.8 Varulager

Varulagret redovisas till det lägsta av anskaffningsvärde och nettoförsäljningsvärde. Anskaffningsvärdet fastställs med användning av först in, först ut metoden (FIFU). I varulagrets värde ingår en därtill hänförlig andel av indirekta kostnader.

Anskaffningsvärdet består av inköpspris från underleverantörer samt kostnader för tull och frakt. Nettoförsäljningsvärdet är det uppskattade försäljningspriset i den löpande verksamheten, med avdrag för tillämpliga försäljningskostnader.

## 2.9 Kundfordringar

Kundfordringar är belopp som ska betalas av kunder för sålda produkter eller utförda tjänster i den löpande verksamheten. Om betalning förväntas inom ett år eller tidigare, klassificeras de som omsättningstillgångar. Om inte, redovisas de som anläggningstillgångar.

Kundfordringar redovisas inledningsvis till verkligt värde och därefter till upplupet anskaffningsvärde med tillämpning av effektivräntemetoden, minskat med eventuell reservering för värdeminskning. Verkligt värde och i efterföljande perioder upplupet anskaffningsvärde motsvarar nominella belopp på kundfordringarna eftersom denna post är kortfristig till sin natur.

## 2.10 Likvida medel

I likvida medel ingår, i såväl rapport över finansiell ställning som i rapporten över kassaflöden, kassa och banktillgodohavanden.

## 2.11 Leverantörsskulder

Leverantörsskulder är förpliktelser att betala för varor och tjänster som har förvärvats i den löpande verksamheten från leverantörer. Leverantörsskulder klassificeras som kortfristiga skulder om de förefaller inom ett år eller tidigare. Om inte, redovisas de som långfristiga skulder.

Leverantörsskulder redovisas inledningsvis till verkligt värde och därefter till upplupet anskaffningsvärde med tillämpning av effektivräntemetoden. Verkligt värde och i efterföljande perioder upplupet anskaffningsvärde motsvarar nominella belopp på leverantörsskulden eftersom denna post är kortfristig till sin natur.

## 2.12 Aktuell och uppskjuten skatt

Periodens skattekostnad omfattar aktuell och uppskjuten skatt. Den aktuella skattekostnaden beräknas på basis av de skatteregler som på balansdagen är beslutade eller i praktiken beslutade i de länder där Moderföretaget och dess dotterföretag är verksamma och genererar skattepliktiga intäkter.

Uppskjuten skatt redovisas, enligt balansräkningsmetoden, på alla temporära skillnader som uppkommer mellan det skattemässiga värdet på tillgångar och skulder och deras redovisade värden i koncernredovisningen. Den uppskjutna skatten redovisas emellertid inte om den uppstår till följd av en transaktion som utgör den första redovisningen av en tillgång eller skuld som inte är ett rörelseförvärv och som, vid tidpunkten för transaktionen, varken påverkar redovisat eller skattemässigt resultat. Uppskjuten inkomstskatt beräknas med tillämpning av skattesatser som har beslutats eller aviserats per balansdagen och som förväntas gälla när den berörda uppskjutna skattefordran realiserar eller den uppskjutna skatteskulden regleras.

Uppskjutna skattefordringar på underskottsavdrag redovisas i den omfattning det är troligt att framtida skattemässiga överskott kommer att finnas tillgängliga, mot vilka underskotten kan utnyttjas.

Uppskjutna skattefordringar och skulder kvittas när det finns legal kvittningsrätt för aktuella skattefordringar och skatteskulder och när de uppskjutna skattefordringarna och skatteskulderna hänförs till skatter debiterade av en och samma skattemyndighet och avser antingen samma skattesubjekt eller olika skattesubjekt, där det finns en avsikt att reglera saldon genom nettobetalningar.

## 2.13 Upplåning

Upplåning redovisas inledningsvis till verkligt värde. Upplåning redovisas därefter till upplupet anskaffningsvärde och eventuell skillnad mellan erhållet belopp och det belopp som ska återbetalas redovisas i resultaträkningen, med tillämpning av effektivräntemetoden, fördelat över låneperioden. I samband med upptagande av lån har 40 TSEK (0) i transaktionskostnader förekommit.

Checkräkningskrediter redovisas som upplåning bland skulder till kreditinstitut i rapport över finansiell ställning.

## 2.14 Ersättningar till anställda

### **Pensionsförpliktelser**

Koncernen har både förmånsbestämda och avgiftsbestämda pensionsplaner.

En avgiftsbestämd pensionsplan är en pensionsplan enligt vilken Koncernen betalar fasta avgifter till en separat juridisk enhet. Koncernen har inte några rättsliga eller informella förpliktelser att betala ytterligare avgifter om denna juridiska enhet inte har tillräckliga tillgångar för att betala alla ersättningar till anställda som hänger samman med de anställdas tjänstgöring under innevarande eller tidigare perioder. För avgiftsbestämda pensionsplaner betalar Koncernen avgifter till offentligt eller privat administrerade pensionsförsäkringsplaner på obligatorisk, avtalsenlig eller frivillig basis. Koncernen har inga ytterligare betalningsförpliktelser när avgifterna väl är betalda. Avgifterna redovisas som personalkostnader när de förfaller till betalning. Förutbetalda avgifter redovisas som en tillgång i den utsträckning som kontant återbetalning eller minskning av framtida betalningar kan komma Koncernen tillgodo.

Övriga planer är förmånsbestämda planer där förpliktelserna kvarstår inom Koncernen. Den skuld som redovisas i rapport över finansiell ställning avseende förmånsbestämda pensionsplaner är nuvärdet av den förmånsbestämda förpliktelsen vid rapportperiodens slut minus verkligt värde på förvaltningstillgångarna. Den förmånsbestämda pensionsförpliktelsen beräknas årligen av oberoende aktuarier med tillämpning av den s.k. projected unit credit method. Nuvärdet av den förmånsbestämda förpliktelsen fastställs genom diskontering av uppskattade framtida kassaflöden med användning av räntesatsen för förstklassiga företagsobligationer som är utfärdade i samma valuta som ersättningarna kommer att betalas i med löptider jämförbara med den aktuella pensionsförpliktelsens. Aktuariella vinster och förluster till följd av erfarenhetsbaserade justeringar och förändringar i aktuariella antaganden redovisas i övrigt totalresultat under den period då de uppstår. Kostnader avseende tjänstgöring under tidigare perioder redovisas direkt i resultaträkningen.

Koncernens väsentliga förmånsbestämda plan är ITP-planen, tryggad genom avgifter till Alecta. Koncernen har inte haft tillgång till information som gör det möjligt att redovisa denna plan som förmånsbestämd. Planen redovisas därför som avgiftsbestämd.

I övrigt finns ytterligare en förmånsbestämd plan i Koncernen vilken inte utgör något väsentligt belopp och därför lämnas inga notupplysningar om förmånsbestämda planer.

### **Bonusplaner**

Koncernen redovisar en skuld och en kostnad för bonus. Koncernen redovisar en avsättning när det finns en legal förpliktelse eller en informell förpliktelse på grund av tidigare praxis.

### **Ersättningar vid uppsägning**

Ersättningar vid uppsägning utgår när en anställds anställning sagts upp av Koncernen före normal pensionstidpunkt eller då en anställd accepterar frivillig avgång i utbyte mot sådana ersättningar. Koncernen redovisar avgångsvederlag när den bevisligen är förpliktad att säga upp anställda enligt en detaljerad formell plan utan möjlighet till återkallande. I det fall företaget har lämnat ett erbjudande för att uppmuntra till frivillig avgång, beräknas avgångsvederlaget baserat på det antal anställda som beräknas acceptera erbjudandet. Förmåner som förfaller mer än 12 månader efter rapportperiodens slut diskonteras till nuvärde.

## **2.15 Intäktsredovisning**

Intäkter redovisas när ett prestationsåtagande uppfylls, vilket sker när en utlovad vara eller tjänst levereras till kunden och kunden övertar kontrollen av varan eller tjänsten. Intäkter innefattar det verkliga värdet av vad som erhållits eller kommer att erhållas för sålda varor och tjänster i koncernens löpande verksamhet. Prestationsåtaganden kan uppfyllas över tid eller vid en viss tidpunkt, detta är något som fastställs i samband med kontraktstarten.

SSI-koncernens intäkter utgörs främst av försäljning av varor och intäkter vilka redovisas vid en tidpunkt, vid leverans av produkten till kunden och när kontrollen övergår till kund, i enlighet med försäljningsvillkoren. Intäkter redovisas netto efter returer, mervärdesskatt och rabatter samt efter eliminering av koncernintern försäljning.

Koncernen tecknar även avtal avseende säkerhetslösningar, vilket innebär att koncernen åtar sig att leverera och installera en helhetslösning för yttre områdesskydd. Intäkter från avtal avseende säkerhetslösningar redovisas också vid en tidpunkt, efter leverans av produkt eller tjänst till kund.

Likt ovan beskrivet har övergången till IFRS 15 inneburit ett nytt sätt att fastställa hur och när intäkter ska redovisas jämfört mot tidigare redovisningsstandard, IAS 18. Vissa intäkter som enligt IAS 18 redovisades i enlighet med successiv vinstavräkning och därmed över tid redovisas numera, efter att IFRS 15 trädde i kraft, vid en tidpunkt. Detta innebär därmed att vissa intäkter kan komma att redovisas vid en senare tidpunkt än tidigare. Intäkter från avtal avseende säkerhetslösningar resultatavräknades 2017 i takt med färdigställandegraden enligt principen för successiv vinstavräkning. Enligt denna metod redovisades intäkter, kostnader och därmed resultat den redovisningsperiod under vilket arbetet utfördes. Beräkningen av hur stor del som vinstavräknades för avtal avseende säkerhetslösningar baserades på nedlagd tid i förhållande till beräknad total tid.

### **Ränteintäkter**

Ränteintäkter intäktsredovisas fördelat över löptiden med tillämpning av effektivräntemetoden.

## **2.16 Leasing**

Ett avtal är, eller innehåller, ett leasingavtal om avtalet överlåter rätten att under en period bestämma över användningen av en identifierad tillgång i utbyte mot ersättning. I samband med inledningsdatumet, det datum då tillgången kan användas av koncernen redovisas en nyttjanderätt och en leasingkulld. Koncernen har nyttjanderättstillgångar med tillhörande leasingkulld för fordon samt hyrda lokaler. Nyttjanderättstillgångar redovisas under materiella anläggningstillgångar respektive omsättningstillgångar. Tillhörande leasingkulld ingår bland kort- respektive långfristiga räntebärande skulder.

Nyttjanderättstillgångar värderas vid inledningsdatumet till anskaffningsvärde. Anskaffningsvärdet bestäms till leasingkuldens initiala värde med tillägg för leasingavgifter som betalats vid eller före inledningsdatumet samt eventuella initiala direkta utgifter. Därefter skrivs nyttjanderättstillgångarna av under leasingperioden.

Vid inledningsdatumet ska en leasetagare värdera leasingkulden till nuvärdet av de leasingavgifter som inte betalats vid denna tidpunkt. Leasingbetalningen delas upp i en räntedel och en amorteringsdel. Vid diskontering av framtida leasingavgifter avseende merparten av de fordon och tunga maskiner som koncernen leasar använder koncernen löpande respektive leasingavtals implicita ränta som diskonteringsränta. Vad gäller övriga leasingavgifter såsom hyrda lokaler används respektive dotterbolags marginella upplåningsränta som diskonteringsränta. Respektive dotterbolags marginella upplåningsränta är baserad på den legala enhetens finansiella styrka, land samt det aktuella leasingavtalets längd.

Skuldens värde ökas med räntekostnaden för respektive period och minskas med leasingbetalningarna. Räntekostnaden beräknas som skuldens värde multiplicerat med diskonteringsräntan.

Finansiell leasing redovisades vid leasingperiodens början i balansräkningen till det lägre av leasingobjektets verkliga värde och nuvärdet av minimileaseavgifterna. Leasingavgifter för operationella leasingavtal kostnadsfördes linjärt över leasingperioden.

## 2.17 Avsättningar

Avsättningar redovisas när Koncernen har en legal eller informell förpliktelse som en följd av en inträffad händelse och att det är mer sannolikt att ett utflöde av resurser kommer att krävas för att reglera förpliktelsen än att så inte sker samt att en tillförlitlig uppskattning av beloppet kan göras.

Avsättningar för garantikostnader är uppskattningar av gjorda garantianspråk och uppskattas med hjälp av samlad erfarenhet i form av statistik över historiska anspråk, förväntade kostnader för åtgärder samt den genomsnittliga tidsåtgången mellan det att felet uppstår och anspråk riktas mot Koncernen.

Avsättningar för omstruktureringar innefattar kostnader för uppsägning och ersättningar för avgångsersättningar. Avsättningar för omstrukturering görs när en detaljerad formell plan för åtgärden finns och en välgrundad förväntan har skapats hos dem som berörs. Inga avsättningar görs för framtida rörelseförluster.

## 2.18 Eventualförpliktelser

Eventualförpliktelser är möjliga åtaganden som härrör från inträffade händelser och vars förekomst bekräftas endast av att en eller flera framtida händelser, som inte helt ligger inom företagets kontroll, inträffar eller uteblir. Som eventualförpliktelse redovisas också åtaganden som härrör från inträffade händelser, men som inte redovisas som skuld på grund av att det inte är troligt att ett utflöde av resurser kommer att krävas för att reglera åtagandet eller storleken på åtagandet inte kan beräknas med tillräcklig tillförlitlighet.

## 2.19 Aktiekapital

Stamaktier klassificeras som eget kapital.

## 2.20 Kassaflödesanalys

Kassaflödesanalysen upprättas enligt indirekt metod. Denna innebär att rörelseresultatet justeras för transaktioner som inte medfört in- eller utbetalningar under perioden.

## 2.21 Moderföretagets redovisningsprinciper

Moderföretaget har upprättat sin årsredovisning enligt årsredovisningslagen och RFR 2 Redovisning för juridiska personer. Moderföretaget tillämpar andra redovisningsprinciper än Koncernen i de fall som anges nedan.

### **Uppställningsformer**

Resultat- och balansräkning följer årsredovisningslagens (ÅRL) uppställningsform. Rapport över förändring av eget kapital följer Koncernens uppställningsform men innehåller de kolumner som anges i ÅRL. Uppställningsformerna för moderföretag ger skillnad i benämningar, jämfört med koncernredovisningen, främst avseende finansiella intäkter och kostnader och poster inom eget kapital.

### **Andelar i dotterföretag**

Andelar i dotterföretag redovisas till anskaffningsvärde efter avdrag för eventuella nedskrivningar. I anskaffningsvärdet inkluderas förvärvsrelaterade kostnader och eventuella tilläggsköpeskillningar.

Finns en indikation på att andelar i dotterföretag minskat i värde görs en beräkning av återvinningsvärdet. Är detta lägre än det redovisade värdet görs en nedskrivning. Nedskrivningar redovisas i posten "Nedskrivning av finansiella anläggningstillgångar".

### **Aktieägartillskott/Koncernbidrag**

Aktieägartillskott förs direkt mot eget kapital hos mottagaren och aktiveras i aktier och andelar hos Moderföretaget i den mån nedskrivning ej erfordras. Mottagna och lämnade koncernbidrag redovisas som bokslutsdispositioner i resultaträkningen.

### **Leasing**

Moderbolaget tillämpar inte IFRS 16, i enlighet med undantaget som finns i RFR 2. Som leasetagare redovisas leasingavgifter som kostnad linjärt över leasingperioden och således redovisas inte nyttjanderätter och leasingskulder i rapport över finansiell ställning.

### **Finansiella instrument**

Moderbolaget tillämpar inte IFRS 9 i enlighet med undantaget i RFR 2. Delar av principerna i IFRS 9 är dock ändå tillämpliga, såsom avseende nedskrivningar, inbokning/bortbokning och effektivräntemetoden och räntekostnader.

### Not 3 Viktiga uppskattningar och bedömningar

Uppskattningar av balansposters värden och bedömningar vid tillämpning av redovisningsprinciper utvärderas löpande och baseras på historisk erfarenhet och andra faktorer, inklusive förväntningar på framtida händelser som anses rimliga under rådande förhållanden.

#### Viktiga uppskattningar och bedömningar för redovisningsändamål

Koncernen gör uppskattningar och antaganden om framtiden. De uppskattningar för redovisningsändamål som blir följden av dessa kommer, definitionsmässigt, sällan att motsvara det verkliga resultatet. De uppskattningar och antaganden som innebär en betydande risk för väsentliga justeringar i redovisade värden för tillgångar och skulder under nästkommande räkenskapsår behandlas i huvuddrag nedan.

#### Värdering av byggnader och mark

Byggnader och mark utgör en väsentlig del av TPPG-koncernens tillgångsmassa. Byggnaderna värderas enligt omvärderingsmetoden, vilket innebär att posten redovisas till verkligt värde vid omvärderingstidpunkten, med avdrag för efterföljande avskrivningar. Förändringar i förutsättningar på marknaden kan resultera i betydande skillnader i värderingen av byggnader och mark.

#### Underskottsavdrag

Koncernen undersöker varje år om det är tillämpligt att aktivera uppskjutna skattefordringar hänförliga till årets skattemässiga underskottsavdrag. Uppskjuten skattefordran redovisas endast för underskottsavdrag för vilka det är sannolikt att de kan nyttjas mot framtida skattepliktiga överskott och mot skattepliktiga temporära skillnader. Förändringar i antaganden om framtida prognostiserade beskattningsbara intäkter kan resultera i betydande skillnader i värderingen av uppskjutna skatter. TPPG-koncernen har redovisat en uppskjuten skattefordran hänförlig till under året uppkomna underskott på 2 068 TSEK (3 673). Ackumulerade underskottsavdrag uppgår till 183 639 TSEK (219 839). Se not 19 Uppskjutna skatter för ytterligare information.

#### Garantier

Ett flertal av de produkter TPPG saluför omfattas av garantier som gäller under en i förväg fastställd period. Avsättningar för sådana produktgarantier baseras på historiska uppgifter samt förväntade kostnader för kvalitetsproblem som är kända eller kan förutspås. Därutöver görs avsättningar för utökade garantier. Även om förändringar i antaganden kan resultera i andra värderingar bedöms det som osannolikt att detta skulle kunna få en väsentlig påverkan på koncernens resultat och ekonomiska ställning. Redovisat värde för avsättningar till garantier uppgår till 1 465 TSEK (2 786).

#### Inkuransbedömning varulager

Varulagret utgör en väsentlig del av TPPG-koncernens tillgångsmassa och värdet på lagret följs och omprövas löpande. Lagret värderas till det lägsta av anskaffningsvärdet och nettoförsäljningsvärde enligt först-in, först-ut principen (FIFU). Varulagrets värde är justerat med uppskattade värdeminskningar för fysiska skador, utgångna artiklar, överdimensionerat lager samt andra former av inkurans. Om verklig inkurans skiljer sig från beräkningarna eller om företagsledningen gör framtida justeringar av gjorda antaganden, kan förändringar i värderingen komma att påverka resultatet för perioden liksom den finansiella ställningen. Redovisat värde avseende inkuransreserven uppgår till 8 284 TSEK (10 258).

## Not 4 Finansiell riskhantering

### 4.1 Finansiella riskfaktorer

Koncernen utsätts genom sin verksamhet för en mängd olika finansiella risker såsom marknadsrisk (omfattande valutarisk, ränterisk och råvaruprisrisk), kreditrisk och likviditetsrisk. Koncernens övergripande strategi fokuserar på att minska potentiella ogynnsamma effekter på koncernens finansiella resultat.

#### a) Marknadsrisk

##### (i) Valutarisk

Valutarisk består av transaktionsrisk (transaktioner i utländsk valuta) och omräkningsrisk (dotterbolag i utlandet eller balansposter i utländsk valuta). Koncernen har både transaktionsrisk och omräkningsrisk.

##### Transaktionsrisk

Transaktionsrisk är risken för påverkan på koncernens nettoresultat och kassaflöde till följd av att värdet av de kommersiella flödena i utländska valutor ändras vid förändringar i växelkurserna. Koncernen har ingen väsentlig transaktionsrisk eftersom få transaktioner vad gäller försäljning, materialinköp eller räntebetalningar görs i annan valuta än de funktionella valutor som finns i koncernen.

##### Omräkningsrisk

Huvuddelen av koncernföretagen har funktionell valuta som inte överrensstämmer med rapporteringsvalutan svenska kronor (SEK). Koncernen exponeras för valutarisk vid omräkning av dotterbolagens nettotillgångar till rapporteringsvalutan SEK. Huvudsaklig exponering för omräkningsrisk är mot euro.

##### (ii) Ränterisk

Med ränterisk avses risken för en negativ resultat- och kassaflödespåverkan vid en varaktig förändring av marknadsräntan. Koncernen har räntebärande finansiella skulder vars förändringar kopplat till marknadsräntor påverkar resultat och kassaflöde från den löpande verksamheten. Kortfristig upplåning från kreditinstitut är till rörlig ränta och utsätter koncernen för ränterisk avseende kassaflöde vilken delvis neutraliseras av kassamedel med rörlig ränta. 2021-12-31 var koncernens upplåning till rörlig ränta 54 888 TSEK (60 379). Koncernens upplåning till fast ränta var vid samma tidpunkt 54 853 TSEK (31 036). Koncernens upplåning från kreditinstitut är huvudsakligen i euro. För ytterligare information avseende koncernens upplåning se not 27 Upplåning från aktieägare och övriga samt not 28 Upplåning från kreditinstitut.

Koncernen har analyserat dess känslighet mot ränteförändringar. Givet samma låneskuld med rörlig ränta som vid årets utgång skulle en förändring av marknadsräntan med 1 procent förändra koncernens räntekostnad med cirka 531 TSEK (604) på årsbasis.

##### (iii) Råvaruprisrisk

Koncernen exponeras för prisrisk avseende stål. Koncernen använder mycket stål inom produktionen och inköpspriserna på stål varierar med marknadspriset. Eftersom koncernföretagen kan justera sina priser till kund beroende på hur stålpriset ändras och då tiden från order till leverans ytterst sällan sträcker sig över tre månader bedöms detta inte utgöra någon väsentlig risk för koncernen.

#### b) Kreditrisk

Kreditrisk eller motpartsrisk är risken för att motparten i en finansiell transaktion inte fullgör sina förpliktelser på förfallodagen. TPPGs kreditrisk innefattar främst kundfordringar men även likvida medel. Avseende likvida medel bedöms kreditrisken vara låg då motparten är en stor välkänd bank i Sverige (Nordea) med hög kreditvärdighet (kreditrating S & P, AA-) samt andra välkapitaliserade banker i Norden. Den övervägande finansiella risken i koncernen är kreditrisken i utestående kundfordringar. TPPGs policy är att kontrollera kreditvärdigheten hos nya kunder innan de accepteras. Endast kunder med god kreditvärdighet accepteras. Genom att försäljningen sker i ett flertal olika länder och till en mängd olika kunder så har TPPG god riskspridning. Koncentrationen av kreditrisken gällande kundfordringar presenteras i nedanstående tabell. Koncernen har låga kreditförluster, för ytterligare information se not 22.

2021	Antal kunder	% av antal kunder	% av omsättnin g	Utestående kundfordran	% av utestående kundfordran
Kunder med omsättning över 5 meur	0	0,0%	0,0%	0	0%
Kunder med omsättning över 1 meur och mindre än 5 meur	3	0,1%	14,4%	4 888	19%
Kunder med omsättning över 300 teur	9	0,2%	13,9%	6 392	24%
Kunder med omsättning mellan 100 teur och 300 teur	42	1,1%	22,9%	5 349	20%
Kunder med omsättning upp till 100 teur	+3000	98,6%	48,8%	9 593	37%
<b>Summa</b>		<b>100%</b>	<b>100%</b>	<b>26 222</b>	<b>100%</b>

2020	Antal kunder	% av antal kunder	% av omsättnin g	Utestående kundfordran	% av utestående kundfordran
Kunder med omsättning över 5 meur	0	0,0%	0,00%	0	0%
Kunder med omsättning över 1 meur och mindre än 5 meur	2	0,0%	14,40%	1 526	4%
Kunder med omsättning över 300 teur	11	0,0%	13,90%	6 926	20%
Kunder med omsättning mellan 100 teur och 300 teur	34	1,0%	22,90%	8 783	25%
Kunder med omsättning upp till 100 teur	+ 4000	98,8%	48,80%	17 686	51%
<b>Summa</b>		<b>100%</b>	<b>100%</b>	<b>34 921</b>	<b>100%</b>

#### c) Likviditetsrisk

Med likviditetsrisk avses risken att inte ha tillgång till likvida medel eller outnyttjade krediter för att fullgöra sina betalningsförpliktelser. För att säkerställa en god betalningsberedskap för verksamheten analyseras varje vecka likviditetsbehovet genom att likviditetsprognoser upprättas för varje bolag i koncernen.

Koncernens likvida medel uppgick 2021-12-31 till 9,117 TSEK (8 549). Därutöver finns det outnyttjade checkräkningskrediter om 2 353 TSEK (1 756). Koncernföretagen använder fakturakredit (dvs. belånar kundfordringar) och checkräkningskredit för att säkra sin likviditet. Fakturakreditskulden uppgår vid årsskiftet till 2 679 TSEK (4 015) och utnyttjade checkräkningskrediter till 41 756 TSEK (40 602). Se även not 28 Upplåning från kreditinstitut. Lånefinansieringen från kreditinstitut är beroende av att ett antal nyckeltal, så kallade covenant, uppfylls vilket innebär en risk att låntagaren kan tvingas omförhandla sin finansiering om så inte sker.

Koncernens upplåning från aktieägare och övriga uppgår 2021-12-31 till 54 853 TSEK (31 036) fördelat på reverslån om 54 853 TSEK (21 494) och konvertibellån 0 TSEK (9 542 TSEK). Lån från aktieägare är efterställda övriga skulder, löper till fast ränta och är inte beroende av att några nyckeltal, covenant, är uppfyllda. För ytterligare information hänvisas till not 27 Upplåning från aktieägare och övriga.

Tabellen nedan visar koncernens finansiella skulder uppdelade efter den tid som på balansdagen återstår fram till den avtalsenliga förfallodagen.

Per 2021-12-31 (TSEK)	Mindre än 1 år	Mellan 1 och 2 år	Mellan 2 och 5 år	Mer än 5 år	Summa
Reverslån från aktieägare och övriga	5 244	5 244	44 365		
Upplåning från kreditinstitut	54 888		0		
Leasingskulder	11 567	10 483	4 633		
Leverantörskrediter	26 320	-	-	-	
<b>Summa</b>	<b>98 018</b>	<b>15 727</b>	<b>48 998</b>	<b>0</b>	<b>162 743</b>

Per 2020-12-31 (TSEK)	Mindre än 1 år	Mellan 1 och 2 år	Mellan 2 och 5 år	Mer än 5 år	Summa
Reverslån från aktieägare och övriga	-	2 248	27 752	-	
Upplåning från kreditinstitut	58 388	-	4 979	-	
Leasingskulder	11 413	10 790	14 133		
Leverantörskrediter	0	-	-	-	
<b>Summa</b>	<b>69 801</b>	<b>13 038</b>	<b>46 864</b>	<b>0</b>	<b>129 703</b>

#### 4.2 Hantering av kapitalrisk

SSI-koncernens mål avseende kapitalstrukturen är att trygga koncernens förmåga att fortsätta sin verksamhet, så att den kan fortsätta att generera avkastning till aktieägarna och nytta för andra intressenter och att upprätthålla en optimal kapitalstruktur för att hålla kostnaderna för kapitalet nere. Utöver de legala krav som finns avseende kapitalstrukturen arbetar inte SSI-koncernen utifrån några uttalade kvantitativa mål.

Ett långsiktigt mål för SSI-koncernen är att förbättra koncernens soliditet över tiden. Detta nyckeltal beräknas som eget kapital dividerat med balansomslutningen. Vid utgången av 2021 uppgick synlig soliditet till 7 procent (13,8). Inkluderas aktieägarnas efterställda lån till moderbolaget i det egna kapitalet uppgår soliditetsmålet per balansdagen till 29.1 procent (22,7).

#### Not 5 Nettoomsättningens fördelning

Nettoomsättningen fördelar sig på geografiska marknader enligt följande:

Koncernen	2021	2020
Sverige	35 852	33 987
Danmark	41 320	47 148
Finland	51 232	71 456
Tyskland	117 752	97 054
Storbritannien	8 532	-
Övriga marknader	67 748	67 440
<b>Koncernen totalt</b>	<b>322 435</b>	<b>317 086</b>

Nettoomsättningen fördelar sig på typ av intäkter enligt följande:

Koncernen	2021	2020
Försäljning av säkerhetsprodukter	146 259	123 754
Service	92 593	88 697
Försäljning av säkerhetslösningar	83 584	104 636
<b>Koncernen totalt</b>	<b>322 435</b>	<b>317 086</b>

#### Not 6 Moderföretagets försäljning till och inköp från koncernföretag

Moderföretaget har under året fakturerat dotterföretagen 147 TSEK (15) för koncerngemensamma tjänster. Inköp från dotterföretag har uppgått till 0 TSEK (0).

#### Not 7 Kostnader fördelade på kostnadsslag

Koncernen	2021	2020
Direkt material	132 645	135 824
Förändringar i lager	1 096	-3 513
Kostnader för ersättningar till anställda	118 097	117 304
Inhyrd personal och underleverantörer	17 084	15 793
Transportkostnader	5 123	5 306
Fordons- och resekostnader	14 000	12 962
Av- och nedskrivningar av anläggningstillgångar	15 948	18 499
Övriga kostnader	26 543	21 483
<b>Summa kostnader för sålda varor, försäljning och administration</b>	<b>330 535</b>	<b>323 657</b>

**Not 8 Ersättningar till revisorerna**

Med revisionsuppdrag avses granskning av årsredovisningen och bokföringen samt styrelsens och verkställande direktörens förvaltning. Revisionsverksamhet utöver revisionsuppdraget innebär andra kvalitetsäkrings tjänster som skall utföras enligt författning, bolagsordning, stadgar eller avtal. Skatterådgivning innehåller både rådgivning och granskning av efterlevnad inom skatteområdet. Allt annat är andra uppdrag.

	Koncernen		Moderbolaget	
	2021	2020	2021	2020
<b>KPMG</b>				
Revisionsuppdrag	286	1 476	286	218
Revisionsverksamhet utöver revisionsuppdraget	0	94	0	0
Skatterådgivning	284	252	0	0
Övriga tjänster	0	0	0	0
<b>Summa</b>	<b>570</b>	<b>1 822</b>	<b>286</b>	<b>218</b>
<b>Mazars</b>				
Revisionsuppdrag	578	0	0	0
Revisionsverksamhet utöver revisionsuppdraget	61	0	0	0
Skatterådgivning	0	0	0	0
Övriga tjänster	0	126	0	0
<b>Summa</b>	<b>639</b>	<b>126</b>	<b>0</b>	<b>0</b>
<b>Total</b>	<b>1 209</b>	<b>1 948</b>	<b>286</b>	<b>218</b>

**Not 9 Ersättningar till anställda mm.**

Koncernen	2021	2020
Löner och andra ersättningar	109 271	95 702
Sociala avgifter	16 993	14 073
Pensionskostnader -- avgiftsbestämda planer	1 806	4 656
Övrigt	172	210
<b>Koncernen totalt</b>	<b>128 242</b>	<b>114 641</b>

Moderbolaget har inte haft någon anställd. Ingen ersättning har utbetalats till styrelsen i moderbolaget.

Ersättning till styrelseledamöter, verkställande direktörer och övriga ledande befattningshavare i koncernen har utgått med 3,936 TSEK (3 356), varav bonus 301 TSEK (346). Av koncernens pensionskostnader avser 240 TSEK (262) verkställande direktörer och övriga ledande befattningshavare.

Enligt gällande avtal har VD en uppsägningstid som uppgår till 6 månader vid uppsägning från bolagets sida och vid egen uppsägning. Övriga ledande befattningshavare har en uppsägningstid som uppgår till 12 respektive 6 månader vid uppsägning från bolagets sida och 6 månader vid egen uppsägning.

**Könsfördelning i företagsledningen**

	2021			2020		
	Kvinnor	Män	Totalt	Kvinnor	Män	Totalt
<b>Koncernen totalt</b>						
Styrelsen	2	6	8	1	10	11
Övriga ledande befattningshavare	3	3	6	6	3	9
<b>Moderföretaget</b>						
Styrelsen	0	4	4	0	4	4
Övriga ledande befattningshavare	1	0	1	1	0	1

Koncernen	2021		2020	
	Medelantal anställda	Varav kvinnor	Medelantal anställda	Varav kvinnor
Medelantal anställda med geografisk fördelning				
Sverige	9	3	8	2
Danmark	20	2	27	2
Finland	24	3	25	2
Tyskland	118	19	120	21
Storbritannien	25	3	43	3
<b>Summa</b>	<b>196</b>	<b>27</b>	<b>223</b>	<b>30</b>
<b>Koncernen totalt</b>	<b>196</b>	<b>27</b>	<b>223</b>	<b>30</b>

**Not 10 Pensionsförpliktelser**

Koncernen har förmånsbestämda pensionsplaner i Sverige (pensionsförsäkring i Collectum) samt avgiftsbestämda pensionsplaner i övriga länder.

Den svenska pensionsförsäkringen i Collectum redovisas som avgiftsbestämd då koncernen inte haft tillgång till information som gör det möjligt att redovisa denna plan som förmånsbestämd.

Koncernens kostnad för pensionsplaner uppgår till 1 806 TSEK (5 656).

**Not 11 Övriga rörelseintäkter och rörelsekostnader**

	Koncernen	Koncernen
	2021	2020
Övriga rörelseintäkter		
Valutakursvinster	172	787
Vinst vid avyttring av anläggningstillgångar	10	262
Övrigt	2 212	1 028
<b>Summa</b>	<b>2 394</b>	<b>2 077</b>
Övriga rörelsekostnader		
Valutakursförluster	-203	-724
Omstruktureringskostnader	-1 887	0
Övrigt	-2 040	-1 342
<b>Summa</b>	<b>-4 130</b>	<b>-2 066</b>

2022080400059

2022080400060

**Not 12 Finansiella intäkter och kostnader**

	2021	Koncernen 2020	2021	Moderbolaget 2020
<b>Finansiella intäkter</b>				
Ränteintäkter på banktillgodohavanden	-	10	-	-
Ränteintäkter från koncernföretag	-	-	784	358
Övriga finansiella intäkter	2 130	-	-	-
Valutakursvinster	2 343	1 660	-	97
<b>Summa</b>	<b>4 474</b>	<b>1 670</b>	<b>784</b>	<b>455</b>
<b>Finansiella kostnader</b>				
Räntekostnader på lån från ägarna	-1 103	-1 983	-1 103	-1 334
Räntekostnader på upplåning och skulder till kreditinstitut	-4 186	-4 478	-118	-
Räntekostnader på leasingkulder	-1 157	-1 656	-	-
Valutakursförluster	-1 949	-2 695	-24	-
Övriga finansiella kostnader	-1 495	-1 805	-4	-1
<b>Summa</b>	<b>-9 889</b>	<b>-12 617</b>	<b>-1 249</b>	<b>-1 335</b>

Ränteintäkterna respektive räntekostnaderna är hänförliga till poster som värderas till upplupet anskaffningsvärde.

**Not 13 Redovisad inkomstskatt/Skatt på årets resultat**

	2021	Koncernen 2020	2021	Moderbolaget 2020
<b>Aktuell skatt på årets resultat</b>	<b>1 014</b>	<b>-1 310</b>	<b>-</b>	<b>-</b>
Uppskjuten skatt	335	-1 112	-	-
Skatt hänförlig till tidigare räkenskapsår	-	-	-	-
<b>Inkomstskatt</b>	<b>1 350</b>	<b>-2 422</b>	<b>0</b>	<b>0</b>

Inkomstskatten på resultatet skiljer sig från det teoretiska belopp som skulle ha framkommit vid användning av vägd genomsnittlig skattesats för resultaten i de konsoliderade företagen enligt följande:

	2021	Koncernen 2020	2021	Moderbolaget 2020
<b>Resultat före skatt</b>	<b>-17 786</b>	<b>-17 969</b>	<b>-875</b>	<b>-1 483</b>
Inkomstskatt beräknad på resultat före skatt enligt nationella skattesatser gällande för resultat i respektive land	3 054	4 030	180	317
Beräkning korrigerad för skatteeffekter av:				
- Övriga ej avdragsgilla kostnader och ej skattepliktiga intäkter	-11	-43	-1	-1
- Årets uppkomna ej intäktsförda skattemässiga underskott	-2 027	-5 297	-179	-316
- Nyttjat ej intäktsfört underskott från tidigare år	-	0	-	0
- Förändring uppskjuten skatt	335	-1 112	-	-
<b>Redovisad inkomstskatt</b>	<b>1 350</b>	<b>-2 422</b>	<b>0</b>	<b>0</b>

För 2019 och 2020 uppgår skattesatsen i Sverige till 21,4 procent. Från och med 2021 är skattesatsen i Sverige 20,6 procent.

**Not 14 Immateriella tillgångar**

	Goodwill	Övriga immateriella tillgångar	Summa
<b>Räkenskapsåret 2020</b>			
Ingående redovisat värde	0	960	960
Inköp och uppbyggnad	-	986	986
Avskrivningar	-	-461	-461
Valutaomräkningseffekt	-	-59	-59
Utgående redovisat värde	0	1 425	1 425
<b>Per 31 december 2020</b>	<b>0</b>	<b>51 398</b>	<b>51 398</b>
Anskaffningsvärde	-	51 398	51 398
Ackumulerade avskrivningar	-	-49 969	-49 969
Valutaomräkningseffekt	-	-4	-4
Utgående redovisat värde	0	1 425	1 425
<b>Räkenskapsåret 2021</b>			
Ingående redovisat värde	0	1 425	1 425
Inköp och uppbyggnad	3 596	4 768	8 364
Avskrivningar	-	-872	-872
Valutaomräkningseffekt	55	109	164
Utgående redovisat värde	3 651	5 430	9 081
<b>Per 31 december 2021</b>	<b>3 596</b>	<b>56 166</b>	<b>59 762</b>
Anskaffningsvärde	3 596	56 166	59 762
Ackumulerade avskrivningar	-	-50 841	-50 841
Valutaomräkningseffekt	55	105	105
Utgående redovisat värde	3 651	5 430	9 026

Investeringar i övriga immateriella tillgångar består av aktiverade utgifter för licenser. Det totala beloppet för forskning och utveckling som kostnadsförts under perioden uppgår till 2 577 TSEK (4 300). Avskrivningskostnader om 872 TSEK (461) ingår i kostnad sålda varor, försäljningskostnader och administrationskostnader.

**Not 15 Materielle anläggningstillgångar**

Bolagets materiella anläggningstillgångar består av ägda och leasade tillgångar där de leasade tillgångarna redovisas i form av nyttjanderätter. Se not 31 för mer information om nyttjanderätterna.

**Koncernen**

	2021-12-31	2019-12-31
Materielle anläggningstillgångar som ägs	87 603	90 428
Nyttjanderättstillgångar, ej förvaltningsfastighet	23 164	47 431
<b>Summa</b>	<b>110 767</b>	<b>137 859</b>

	Byggnader och mark	Maskiner	Inventarier, verktyg och in- stallationer	Pågående nyanläggningar	Summa
<b>Räkenskapsåret 2020</b>					
Ingående redovisat värde	81 194	4 455	4 737	42	0
Inköp	-	0	4 258	608	4 866
Försäljning och utrangeringar	-	-220	-807	-	-1 027
Avskrivningar	-168	-787	-2 255	-	-3 210
Omvärdering	-1 604	-	-	-	-1 604
Valutaomräkningseffekt	-2 976	-125	-221	-29	-3 351
<b>Utgående redovisat värde</b>	<b>76 446</b>	<b>3 322</b>	<b>5 711</b>	<b>622</b>	<b>-4 326</b>
<b>Per 31 december 2020</b>					
Anskaffningsvärde	53 326	33 127	34 082	622	121 157
Omvärdering	51 890	-	-	-	51 890
Valutaomräkningseffekt	4 148	-139	-529	0	3 481
Akkumulerade avskrivningar	-32 918	-29 667	-27 842	-	-90 427
<b>Utgående redovisat värde</b>	<b>76 446</b>	<b>3 322</b>	<b>5 711</b>	<b>0</b>	<b>86 101</b>
<b>Räkenskapsåret 2021</b>					
Ingående redovisat värde	76 446	3 322	5 711	622	86 101
Inköp	1 522	1 014	2 171	1 309	6 016
Försäljning och utrangeringar	0	-10	0	-	-10
Avskrivningar	-254	-426	-1 948	-	-2 628
Nedskrivning	-3 581	-	-	-	-3 581
Valutaomräkningseffekt	1 464	88	131	22	1 705
<b>Utgående redovisat värde</b>	<b>75 597</b>	<b>3 988</b>	<b>6 065</b>	<b>1 953</b>	<b>87 603</b>
<b>Per 31 december 2021</b>					
Anskaffningsvärde	54 848	34 141	36 253	1 930	127 173
Omvärdering	51 890	-	-	-	51 890
Valutaomräkningseffekt	5 612	-	-	23	5 635
Akkumulerade av- och nedskrivningar	-36 753	-30 153	-30 190	-	-97 095
<b>Utgående redovisat värde</b>	<b>75 597</b>	<b>3 988</b>	<b>6 065</b>	<b>0</b>	<b>87 603</b>

Avskrivningskostnader på 2 628 TSEK (3 209) ingår i kostnad sålda varor, försäljningskostnader och administrationskostnader.

Nedskrivningskostnader på 3 581 TSEK ingår i administrationskostnader.

Den senaste omvärderingen skedde år 2015, vilket var innan dotterbolaget där byggnaden finns ingick i koncernen. Värderingen utfördes av en oberoende värderingsman. Det omvärderade värdet antogs som anskaffningsvärde för koncernen. Därefter har inga omvärderingar gjorts. Värderingen till verkligt värde för byggnader och mark sker enligt en modell med diskonterade kassaflöden och hamnar i nivå 3 i värderingshierarkin enligt IFRS 13.

Om bolaget inte tillämpat omvärderingsmetoden för byggnader och mark, hade det bokförda värdet på fastigheterna uppgått till 23 707 TSEK (20 497).

**Not 16 Innehav i koncernföretag**

**Moderbolaget**

<b>Moderföretaget</b>	<b>2021-12-31</b>	<b>2020-12-31</b>
Ingående redovisat värde	129 689	109 689
Äktieägarutskott	0	20 000
<b>Utgående redovisat värde</b>	<b>129 689</b>	<b>129 689</b>

Moderföretaget har direkt ägande i följande dotterföretag:

Bolagsnamn	Antal innehavda andelar, st	Kapital- andel, %	Rösträtts- andel, %	Bokfört värde 2021-12-31
TPPG The Perimeter Protection Group AB Org.nr. 556759-3032 Säte: Göteborg	1 266 127	100	100	129 689

Moderföretagets innehav motsvarar 2021-12-31 oförändrat en kapitalandel tillika röstandel i dotterföretaget TPPG om 100 procent.

**Fordringar hos dotterföretag**

<b>Moderföretaget</b>	<b>2021-12-31</b>	<b>2020-12-31</b>
Ingående redovisat värde	0	2 050
Utgivna fordringar	31 914	-
Återbetalda fordringar	0	-2 050
<b>Utgående redovisat värde</b>	<b>31 914</b>	<b>0</b>

**Koncernen**

Koncernen omfattar förutom moderbolaget följande koncernföretag ägda via dotterbolaget TPPG.

Namn	Organisations- nummer	Säte	Kapital- andel	Antal aktier	Redovisat värde i TPPG	
					2021-12-31	2020-12-31
GPP Perimeter Protection AB	556854-2723	Göteborg	100%	50 000	7 455	7 317
GPP Perimeter Protection A/S	33 76 05 07	Varde	100%	500 000	28 789	23 939
GPP Perimeter Protection Oy	0124523-7	Vanta	100%	68	21 967	21 360
TPPG The Perimeter Protection Group Holding GmbH & Co	HRA 107917	Salzkotten	100%	1	1 514	1 486
Perimeter Protection Germany GmbH	HRB 4380	Salzkotten	100%	1	96 879	90 237
The Perimeter Protection Norge AS	821 804 582	Moss	100%	300	31	30
Avon Barrier Corporation Ltd	8 860 774	Bristol	100%	801 111	317	-
<b>Summa</b>					<b>156 635</b>	<b>144 369</b>

Rösträttsandelarna överensstämmer med kapitalandelarna.

<b>Not 17 Innehav i intresseföretag</b>	<b>2021-12-31</b>	<b>2020-12-31</b>
Ingående redovisat värde	1 476	1 377
Resultatandel netto	497	157
Valutakursdifferens	32	-59
<b>Utgående redovisat värde</b>	<b>2 004</b>	<b>1 476</b>

Namn	Organisations- nummer	Säte	Kapital- andel	Redovisat värde	
				2021-12-31	2020-12-31
Perimeter Protection Schweiz AG	CH-020.3.037.136-0	Samstagern, Schweiz	40%	2 004	1 476
<b>Summa</b>				<b>2 004</b>	<b>1 476</b>

Andelen i intresseföretagets intäkter uppgår till 10 155 TSEK (7 519), andelen tillgångar till 3 354 TSEK (3 353) och andelen skulder till 1 268 TSEK (2 212).

**Not 18 Långfristiga fordringar**

<b>Koncernen</b>	<b>2021-12-31</b>	<b>2020-12-31</b>
Andelar i bostadsrättsföreningar	0	303
Övriga långfristiga fordringar	368	699
<b>Summa</b>	<b>368</b>	<b>1 002</b>

**Not 19 Uppskjuten inkomstskatt**

Temporära skillnader föreligger i de fall tillgångars eller skulders redovisade respektive skattemässiga värden är olika.

Koncernens temporära skillnader har resulterat i uppskjutna skattefordringar och uppskjutna skatteskulder avseende följande poster:

	2021-12-31	2020-12-31
<b>Uppskjutna skattefordringar</b>		
Underskottsavdrag	2 045	3 673
Temporär skillnad materiella anläggningstillgångar	532	741
Temporär skillnad lager	20	21
<b>Summa</b>	<b>2 598</b>	<b>4 434</b>
<b>Uppskjutna skatteskulder</b>	<b>2021</b>	<b>2020</b>
Temporär skillnad immateriella tillgångar	205	0
Temporär skillnad materiella anläggningstillgångar	16 997	17 654
<b>Summa</b>	<b>17 202</b>	<b>17 654</b>

Uppskjutna skattefordringar redovisas för skattemässiga underskottsavdrag i den utsträckning som det är sannolikt att de kan tillgodogöras genom framtida beskattningsbara vinster. Skattemässiga underskottsavdrag uppgår totalt till 188 685 TSEK (183 639) varav 18 910 TSEK (18 112) förfaller inom fem år, 10 811 TSEK (9 113) förfaller efter fem år och 158 964 TSEK (156 413) har ingen förfalldag.

För 158 964 TSEK (202 175) av de skattemässiga underskottsavdragen har ingen uppskjuten skattefordran redovisats på grund av osäkerhet när i framtiden tillräckliga skattepliktiga överskott kommer att redovisas. Uppskjuten skattefordran avseende underskott har redovisats med 2 045 TSEK (2 068) då det bedöms som sannolikt att skattemässiga överskott kommer att finnas i framtiden mot vilka dessa underskott kan avräknas.

I uppskjutna skatteskulder avseende temporär skillnad materiella anläggningstillgångar ingår uppskjuten skatt för omvärdering fastigheter med 16 138 TSEK (16 391).

**Uppskjutna skattefordringar**

	Koncernen	Moderbolaget
<b>Bruttoförändringar, skattemässiga underskott</b>		
Per 1 januari 2020	3 673	0
Redovisat i resultaträkningen	-1 526	0
Valutaomräkningseffekt	-79	0
Per 31 december 2020	2 068	0
Per 1 januari 2021	2 068	0
Redovisat i resultaträkningen	-61	0
Valutaomräkningseffekt	38	0
Per 31 december 2021	2 045	0
<b>Bruttoförändringar, materiella anläggningstillgångar</b>		
Per 1 januari 2020	741	0
Redovisat i resultaträkningen	-117	0
Valutaomräkningseffekt	-22	0
Per 31 december 2020	602	0
Per 1 januari 2021	602	0
Redovisat i resultaträkningen	-81	0
Valutaomräkningseffekt	11	0
Per 31 december 2021	532	0

2022080400062

2022080400063

	Koncernen	Moderbolaget
<b>Bruttoförändringar, lager</b>		
Per 1 januari 2020	21	0
Valutaomräkningseffekt	-1	0
Per 31 december 2020	20	0
Per 1 januari 2021	20	0
Valutaomräkningseffekt	1	0
Per 31 december 2021	21	0

Uppskjutna skatteskulder

	Koncernen	Moderbolaget
<b>Bruttoförändringar, immateriella anläggningstillgångar</b>		
Per 1 januari 2020	0	0
Redovisat i resultaträkningen	0	0
Valutaomräkningseffekt	0	0
Per 31 december 2020	0	0
Per 1 januari 2021	0	0
Redovisat i resultaträkningen	-10	0
Ökning genom rörelseförvärv	213	0
Valutaomräkningseffekt	2	0
Per 31 december 2021	205	0

	Koncernen	Moderbolaget
<b>Bruttoförändringar, materiella anläggningstillgångar</b>		
Per 1 januari 2020	17 654	0
Redovisat i övrigt totalresultat	-472	0
Valutaomräkningseffekt	-791	0
Per 31 december 2020	16 391	0
Per 1 januari 2021	16 391	0
Redovisat i övrigt totalresultat	-609	0
Redovisat i resultaträkningen	-457	0
Ökning genom rörelseförvärv	1 370	0
Valutaomräkningseffekt	302	0
Per 31 december 2021	16 997	0

Not 20 Finansiella instrument per kategori

	Koncernen	Värderade till upplupet anskaffningsvärde	
		Moderbolaget	Moderbolaget
Finansiella tillgångar	2021-12-31	2020-12-31	2020-12-31
Kundfordringar	46 982	29 480	146
Övriga kortfristiga fordringar	4 674	15 291	15 978
Likvida medel	9 117	22 035	13 744
Summa	60 773	66 806	29 868

	Koncernen	Värderade till upplupet anskaffningsvärde	
		Moderbolaget	Moderbolaget
Skulder i balansräkningen	2021-12-31	2020-12-31	2020-12-31
Övriga finansiella skulder			
Upplåning från aktieägare	54 853	31 036	31 036
Checkräkningskredit	41 368	40 602	0
Övriga skulder till kreditinstitut	19 308	22 755	0
Upplupen ränta	-	8	7
Leverantörsskulder	26 320	19 036	4 489
Summa	141 849	113 437	35 532

Redovisade värden bedöms i allt väsentligt överensstämma med verkliga värden.

Not 21 Varulager

	2021-12-31	2020-12-31
Råmaterial	34 128	22 394
Produkter i arbete	7 292	6 494
Färdiga varor	20 597	22 062
Pågående arbeten	5 901	7 718
Nedskrivningar	-8 284	-10 258
Summa	59 634	48 411

Under året har en nedskrivning redovisats i resultaträkningen uppgående till 1 974 TSEK (1 160) och tidigare nedskrivningar har återförts med 0 TSEK (0).

**Not 22 Kundfordringar**

Koncernen använder sig av fakturakredit i sina svenska, finska och tyska dotterföretag (se not 4, Finansiell riskhantering, likviditetsrisk).

	2021-12-31	2020-12-31
Kundfordringar	49 211	32 301
Avgår: reservering för osäkra kundfordringar	-2 229	-2 821
<b>Kundfordringar – netto</b>	<b>46 982</b>	<b>29 480</b>

Per den 31 december 2021 uppgick ej förfallna kundfordringar till 37,512 TSEK (22 929).

Per den 31 december 2021 var kundfordringar uppgående till 9,163 TSEK (6 551) förfallna men utan att något nedskrivningsbehov ansågs föreligga.

Åldersanalysen av förfallna kundfordringar framgår nedan:	2021-12-31	2020-12-31
1-30 dagar	8 908	5 489
31-60 dagar	951	1 722
61-90 dagar	112	803
Över 90 dagar	1 422	3 578
<b>Summa förfallna kundfordringar</b>	<b>11 393</b>	<b>11 592</b>

Förändringar i reserven för osäkra kundfordringar är som följer:	2021-12-31	2020-12-31
Per 1 januari	2 821	2 984
Reservering för osäkra fordringar	132	346
Konstaterade förluster	0	-73
Återförda outnyttjade belopp	-781	-346
Valutaomräkningseffekt	58	-90
<b>Per 31 december</b>	<b>2 229</b>	<b>2 821</b>

Avsättningar till respektive återföringar av reserver för osäkra kundfordringar ingår i posten försäljningskostnader i resultaträkningen. I övriga fordringar ingår inte några tillgångar för vilka nedskrivningsbehov föreligger.

**Not 23 Förutbetalda kostnader och upplupna intäkter**

	2021-12-31	2020-12-31
Förutbetalda pensioner och försäkringar	982	835
Förutbetalda hyror och leasingkostnader	0	0
Upplupna intäkter	133	0
Övriga poster	1 648	1 273
<b>Summa</b>	<b>2 762</b>	<b>2 108</b>

**Not 24 Likvida medel**

Omsättningstillgångar	2021-12-31	Koncernen	2021-12-31	Moderbolaget	2020-12-31
Kassa och bank	9 117	22 035	36	13 744	
<b>Per 31 december</b>	<b>9 117</b>	<b>22 035</b>	<b>36</b>	<b>13 744</b>	

**Not 25 Aktiekapital och övrigt tillskjutet kapital**

Moderbolaget	Antal aktier	Aktiekapital	Övrigt tillskjutet kapital
Per 31 december 2020	114 452	382	107 890
Nyemission	27 778	92	0
Pågående nyemission			0
<b>Per 31 december 2021</b>	<b>142 230</b>	<b>474</b>	<b>107 890</b>

Aktiekapitalet består av 142 230 aktier med ett kvotvärde på 3.333 SEK. Aktierna har ett röstvärde på en röst/aktie. Alla aktier som emitterats av moderbolaget är till fullo betalda.

Inför förvärvet av TPPG den 22 december 2015 gav dåvarande ägare ett ovillkorat aktieägartillskott om TSEK 20 000. Samtidigt genomfördes en riktad nyemission till tillkommande ägare som förvärvade 8 075 nya aktier i bolaget till en insats av TSEK 19 999 varav aktiekapital TSEK 27 och överkursfond TSEK 19 972.

Under 2018 har 675 teckningsoptioner givits ut till personer i ledande befattningar till samma villkor som vid utgivningen 2017.

**Omräkningsreserv**

Omräkningsreserven innefattar alla valutakursdifferenser som uppstår vid omräkning av finansiella rapporter från utländska verksamheter som har upprättat sina finansiella rapporter i en annan valuta än den valuta som koncernens finansiella rapporter presenteras i. Moderbolaget och koncernen presenterar sina finansiella rapporter i svenska kronor.

2022080400064

**Omvärderingsreserv**

Omvärderingsreserven innefattar alla ökning och minskningar vid omvärderingar av anläggningstillgångar.

**Bundet eget kapital**

Bundet eget kapital får inte minskas genom vinstutdelning.

**Fritt eget kapital**

**Överkursfond**

Utgörs av värdet på aktier som har emitterats till överkurs, det vill säga för aktierna har betalats mer än aktiernas kvotvärde. Erhållet belopp utöver aktiernas kvotvärde har förts till överkursfonden.

**Balanserad vinst**

Utgörs av årets resultat samt tidigare års ackumulerade vinster och förluster minskat med lämnade vinstutdelningar som finns tillgängligt för utdelning till aktieägarna.

**Not 26 Övriga avsättningar**

Avsättningar som är långfristiga skulder	Garantier	Omstrukturering	Övrigt	Summa
<b>Koncernen</b>				
Per 1 januari 2020	50	0	2 962	3 012
Utnyttjat under året	0	0	-517	-517
Valutaomräkningseffekt	-2	0	-94	-96
Per 31 december 2020	48	0	2 349	2 399
Per 1 januari 2021	48	0	2 349	2 399
- tillkommande avsättningar		0		0
Utnyttjat under året	0		-2 349	-2 349
Valutaomräkningseffekt	3	0		3
Per 31 december 2021	51	0	0	51
<b>Avsättningar som är kortfristiga skulder</b>				
<b>Koncernen</b>				
Per 1 januari 2020	2 877	1 903	3 504	8 284
Redovisat i resultaträkningen:				
- tillkommande avsättningar	345	2 716	2 779	5 840
- återförda outnyttjade belopp	-1 216	0	-136	-1 352
Utnyttjat under året	0	-2 265	-975	-3 240
Valutaomräkningseffekt	-196	-5	9	-192
Per 31 december 2020	1 810	2 349	5 180	9 339
Per 1 januari 2021	1 810	2 349	5 180	9 339
Redovisat i resultaträkningen:				
- tillkommande avsättningar	348	0	710	1 058
- återförda outnyttjade belopp	0			0
Utnyttjat under året	0	-2 374	-5 012	-7 385
Valutaomräkningseffekt	0	0	0	0
Per 31 december 2021	1 841	0	859	2 700

**Garantier**

Vid försäljning av produkter erbjuder TPPG i huvudsak ett års garantitid.

**Omstrukturering**

Avsättning för omstrukturering hänför sig till omstrukturering i den tyska verksamheten.

**Not 27 Upplåning från aktieägare och övriga**

	Koncernen		Moderbolaget	
	2021-12-31	2020-12-31	2021-12-31	2020-12-31
<b>Långfristig</b>				
Upplåning från aktieägare mot revers	54 853	21 494	54 853	21 494
Total reverslån	54 853	21 494	54 853	21 494
<b>Kortfristig</b>				
Upplåning från aktieägare mot revers	0	0	0	0
Upplåning från övriga mot revers	0	0	0	0
Total reverslån	0	0	0	0
Konvertibellån från aktieägarna	0	9 542	0	9 542
Konvertibellån från övriga	0	0	0	0
Total konvertibellån	0	9 542	0	9 542
<b>Summa</b>	<b>54 853</b>	<b>31 036</b>	<b>54 853</b>	<b>31 036</b>

**Aktieägarlån**

Koncernens upplåning från aktieägare och övriga uppgår 2021-12-31 till 54,853 TSEK (31 036) fördelat på utgivna reverslån med 54,853 TSEK (21 494) och utgivet lån med konverteringsrätt 0 TSEK (9 542). Lån från aktieägare och övriga är efterställda övriga skulder.

Av reverslånen löper 6 925 TSEK med en ränta om två procent, resterande reverslån löper med sex procent. Samma villkor gällde även under föregående år.

Redovisat värde på skulder till aktieägare och övriga bedöms motsvara verkligt värde. Se även not 20 Finansiella instrument per kategori.

**Not 28 Upplåning från kreditinstitut**

Koncernen	2021-12-31	2020-12-31
<b>Långfristig</b>		
Övriga lån	3 866	4 979
<b>Långfristig skuld till kreditinstitut</b>	<b>3 866</b>	<b>4 979</b>
<b>Kortfristig</b>		
Checkräkningskredit	41 368	40 602
Skuld avseende fakturakredit	0	0
Övriga lån	15 442	17 786
<b>Kortfristig skuld till kreditinstitut</b>	<b>56 810</b>	<b>58 388</b>
<b>Summa lång- och kortfristig skuld till kreditinstitut</b>	<b>60 676</b>	<b>63 367</b>
Outnyttjad checkräkningskredit	2 353	1 757

Redovisat värde på skulder till kreditinstitut bedöms motsvara verkligt värde då diskonteringseffekten inte är väsentlig.  
Se även not 4 Finansiell riskhantering för ytterligare information.

Det verkliga värdet på skulder till kreditinstitut motsvarar det redovisade värdet eftersom diskonteringseffekten inte är väsentlig.  
Förfallostrukturen avseende koncernens upplåning redovisas i not 3 finansiell riskhantering, likviditetsrisk.

**Not 29 Upplupna kostnader och förutbetalda intäkter**

Koncernen	Koncern		Moderbolaget	
	2021-12-31	2020-12-31	2021-12-31	2020-12-31
Upplupna löner	1 401	1 917	-	-
Upplupna semesterlöner	4 582	6 374	-	-
Upplupna sociala avgifter	808	1 104	-	-
Upplupna arvoden	2 587	1 445	-	-
Upplupna räntor	-	1 078	-	8
Förutbetalda intäkter	15 944	1 837	-	-
Övriga poster	7 401	3 375	518	354
<b>Summa</b>	<b>32 722</b>	<b>17 130</b>	<b>518</b>	<b>361</b>

**Not 30 Ställda säkerheter och eventalförpliktelser**

Ställda säkerheter	Koncernen		Moderbolaget	
	2021-12-31	2020-12-31	2021-12-31	2020-12-31
Företagsinteckningar	12 538	10 830	-	-
Fastighetsinteckningar	37 901	36 888	-	-
Övriga ställda säkerheter	12 487	24 381	-	-
Belånade kundfordringar (fakturakredit)	3 723	10 660	-	-
<b>Summa</b>	<b>66 649</b>	<b>82 759</b>	<b>0</b>	<b>0</b>

Ovanstående säkerheter är utställda för skulder till kreditinstitut.

Eventalförpliktelser	Koncernen		Moderbolaget	
	2021-12-31	2020-12-31	2021-12-31	2020-12-31
Garantiåtaganden	1 861	9 475	0	0
<b>Summa</b>	<b>1 861</b>	<b>9 475</b>	<b>0</b>	<b>0</b>

Garantiåtaganden avser fullgörande av olika kontraktssenliga åtaganden som förekommer i den normala affärsverksamheten. Det finns ingen indikation på att lämnade garantier kommer att medföra utbetalningar.

Perimeter Protection Germany GmbH, dotterföretag i TPPG har pantsatt en fastighet för aktuella och framtida förpliktelser gentemot Nordea Bank AB. Vid datum för överlämnandet av denna årsredovisning uppgick förpliktelser till Nordea Bank AB till 28 805 TSEK (28 802).

**Not 31 Leasingavtal**

**Koncernen som leasetagare**

Koncernen, 2021	Fastigheter	Bilar	Övriga	Totalt
	8 501	2 648	193	11 342
	20 137	2 996	31	23 164
<b>Koncernen, 2020</b>	<b>Fastigheter</b>	<b>Bilar</b>	<b>Övriga</b>	<b>Totalt</b>
Avskrivningar	9 753	3 230	241	13 224
Utgående redovisat värde	28 145	4 160	228	32 533

Tillkommande nyttjanderättstillgångar under 2021 uppgick till 812 TSEK (839).

Belopp redovisade i resultat, IFRS 16	2021	2020
Avskrivningar på nyttjanderättstillgångar	11 342	13 224
Ränta på leasingkulder	1 157	1 657

Belopp redovisade i rapporten över kassaflöden	2021	2020
Summa kassaflöden hänförliga till leasingavtal	13 827	16 160

Ovanstående kassaflöde inkluderar såväl belopp för leasingavtal som redovisas som leasingkulder, som belopp som betalas för variabla leasingavgifter, korttidsleasing och leasar av lågt värde.

**Fastighetsleasing**

Leasingavtalen för koncernens fastigheter har normalt en löptid på 3 år till 5 år och innehåller vanligtvis en option att vid leasingperiodens slut förnya leasingavtalet med ytterligare perioder med samma löptid åt gången. Dessa optioner kan koncernen välja att utnyttja upp till ett år innan utgången av den icke uppsägningsbara perioden. Optionerna kan endast utnyttjas av koncernen och inte av leasgivaren. Hurvida det är rimligt säkert att en förlängningsoption kommer att utnyttjas eller ej om det sker en viktig händelse eller betydande förändringar i omständigheterna som ligger inom koncernens kontroll.

Leasingavtalen innehåller leasingavgifter som baseras på förändringar i lokala prisindex samt avgifter som hänförs till som läggs på leasgivaren. Dessa belopp fastställs årligen.

**Övriga leasingavtal**

Koncernen leasar fordon och utrustning med leasingperioder på 3 till 5 år. I vissa fall har koncernen en möjlighet att köpa tillgången vid leasingperiodens slut. I andra fall garanteras den leasade tillgångens restvärde vid leasingperiodens slut. Förlängningsoptioner förekommer endast i oväsentliga omfattning.

2022080400067

**Not 32 Rörelseförvärv**

Den 15 juli förvärvades 100% av aktierna i Avon Group Ltd, vars huvudsakliga verksamhet består av tillverkning och försäljning av högsäkerhetsprodukter. Syftet med förvärvet är expandera geografiskt samt att uppnå synergieffekter inom tillverkning och admin.

Den förvärvade verksamheten bidrog med intäkter på 8,762 tSEK och ett nettoresultat på -3,736 tSEK för perioden från 15 juli till 31 december 2021. Om förvärvet hade inträffat per den 1 januari 2021, skulle bolagets intäkter ha blivit 313,673 tSEK och årets resultat 12,701 tSEK.

Goodwill är hänförlig till den intjäningsförmåga och samordningsvinster som kommer att uppstå när tillverkning och säljorganisation samordnas med befintlig verksamhet inom koncernen. Denna goodwill förväntas inte vara skattemässigt avdragsgill.

Uppgift om köpeskillning, förvärvade nettotillgångar och goodwill framgår nedan:

Köpeskillning	
Likvida medel	1
Summa köpeskillning	

De tillgångar och skulder som redovisas till följd av förvärvet är följande:

Immateriella anläggningstillgångar	1 186
Immateriella anläggningstillgångar - kundrelationer	1 124
Materiella anläggningstillgångar	1 666
Varulager	9 474
Kundfordringar	1 015
Övriga kortfristiga fordringar	1 755
Likvida medel	429
Långfristiga skulder	-7 768
Uppskjuten skatteskuld	-235
Avsättningar	-72
Kortfristiga skulder	-12 169

Goodwill 3 596

Förvärvade nettotillgångar 1

Kassaflöde för att förvärva dotterföretag, efter avdrag för förvärvade likvida medel

Kontant köpeskillning	-1
Avgår: Förvärvade tillgodohavanden	
Likvida medel	429
Checkräkningskredit	

Nettoutflöde av likvida medel - investeringsverksamheten 428

Förvärvsrelaterade kostnader uppgick till 314 tkr och avser externa juridiska kostnader samt kostnader för företagsbesiktning. Kostnaderna har inkluderats i posten övriga rörelsekostnader i koncernens resultaträkning.

**Not 33 Kassaflöde**

	Koncernen		Moderbolaget	
Övriga ej likviditetspåverkande poster	2021-12-31	2020-12-31	2021-12-31	2020-12-31
Koncernen				
Vinst/förlust vid avyttring av materiella anläggningstillgångar		-262	-	-
Förändringar avsättningar	-8 714	1 070	-2 349	-
Övriga poster	-939	-	-	-
Summa	-9 653	808	-2 349	0

Specifikation över förändringar av skulder som uppkommer från finansieringsverksamheten, koncernen

Långfristiga skulder	Leasingskulder	Konvertibellån	Reverslån	Till kreditinstitut
Ingående balans 2020-01-01	37 363	0	20 343	1 638
Omklassificering	-14 594			
Upptagna lån - kassaflöde		5 139		4 979
Upptagna lån - ej kassaflöde	839	4 403	1 151	
Kassaflöden - Amortering av lån				-1 638
Valutaomräkningseffekt	-853			
Utgående balans 2020-12-31	22 755	9 542	21 494	4 979
Ingående balans 2021-01-01	22 755	9 542	21 494	4 979
Omklassificering	-10 002	-9 542	9 542	
Upptagna lån - kassaflöde		0	23 817	0
Upptagna lån - ej kassaflöde	1 410	0	0	
Upptagna lån via rörelseförvärv - ej kassaflöde				7 768
Kassaflöden - Amortering av lån				-8 881
Valutaomräkningseffekt	-440			
Utgående balans 2021-12-31	13 724	0	54 853	3 866
				Till
Kortfristiga skulder	Leasingskulder	Konvertibellån	Reverslån	kreditinstitut
Ingående balans 2020-01-01	12 979	0	0	57 722
Omklassificering	14 594			
Upptagna lån - kassaflöde				666
Kassaflöden	-16 160			
Utgående balans 2020-12-31	11 413	0	0	58 388
Ingående balans 2021-01-01	11 413	0	0	58 388
Omklassificering	10 002			
Kassaflöden - Amortering av lån	-11 683			-1 578
Valutaomräkningseffekt	1 078			
Utgående balans 2021-12-31	10 810	0	0	56 810

Specifikation över förändringar av skulder som uppkommer från finansieringsverksamheten, moderföretaget

	Skulder till koncernföretag	Konvertibellån	Reverslån
Ingående balans 2020-01-01	614	0	20 343
Påförda räntor - ej kassaflöde	-	-	1 151
Upptagna lån - kassaflöde	-	5 139	-
Upptagna lån - ej kassaflöde	3 875	4 403	-
Utgående balans 2020-12-31	4 489	9 542	21 494
Ingående balans 2021-01-01	4 489	9 542	21 494
Omklassificering	0	-9 542	9 542
Kassaflöden - Amortering av lån	-4 328	0	0
Påförda räntor - ej kassaflöde	0	0	0
Upptagna lån - kassaflöde	0	0	23 817
Upptagna lån - ej kassaflöde	0	0	0
Utgående balans 2021-12-31	161	0	54 853

#### Not 34 Transaktioner med närstående

Strandbaden Svanshall Intressenter AB innehar samtliga aktier i TPPG och har bestämmande inflytande över TPPG. Andra närstående parter är samtliga dotterbolag inom koncernen samt ledande befattningshavare i koncernen, d.v.s. styrelsen och företagsledningen samt dess familjemedlemmar. Transaktioner mellan moderbolaget och dess dotterbolag har eliminerats vid konsolideringen och upplysningar om dessa transaktioner lämnas därför inte i denna not.

I not 27 Upplåning från aktieägare och övriga finns upplysningar om lån från närstående. I not 9 Ersättningar till anställda mm finns information om ersättning till ledande befattningshavare.

#### Not 35 Förslag till vinstdisposition

Till årsstämman förfogande står följande fria medel i Moderbolaget (kronor):

Överkursfond	107 889 705
Balanserade medel	12 807 039
Årets förlust	-875 212
<b>Summa</b>	<b>119 821 532</b>

Styrelsen föreslår att medlen disponeras enligt följande:

Till överkursfond	107 889 705
I ny räkning överförs	11 931 827
<b>Summa</b>	<b>119 821 532</b>

#### Not 36 Väsentliga händelser efter balansdagen

All extern bankfinansiering har förlängts till första halvåret 2023. Det tyska dotterbolaget har erfarit förseningar av komponenter i försörjningskedjan vilket medfört viss förskjutning av leveranser och således fakturering. Fastighet som ägs av det danska dotterbolaget avyttrades i mars 2022 och likviden går till att amortera på lånet i Danmark.

Utöver detta har inga väsentliga händelser inträffat fram till avlämnandet av denna årsredovisning.

2022080400068


## FÖRSÄKRAN OCH UNDERSKRIFTER

Koncernens resultat- och balansräkningar kommer att föreläggas årsstämman 2022- för fastställelse.


Styrelsen försäkrar att koncernredovisningen har upprättats i enlighet med internationella redovisningsstandarder IFRS sådana de antagits av EU och ger en rättvisande bild av koncernens ställning och resultat. Årsredovisningen har upprättats i enlighet med god redovisningssed och ger en rättvisande bild av moderbolagets ställning och resultat.

Förvaltningsberättelsen för koncernen och moderbolaget ger en rättvisande översikt över utvecklingen av koncernens och moderbolagets verksamhet, ställning och resultat samt beskriver väsentliga risker och osäkerhetsfaktorer som moderbolaget och de företag som ingår i koncernen står inför.

Stockholm 2022-06-30



Mikael Ahlström  
Styrelseordförande




Pär Nuder  
Styrelseledamot



Stephan Carlqvist  
Styrelseledamot

Vår revisionsberättelse har lämnats den 2022-07-29

Mazars AB



Mathias Nilsson  
Auktoriserad revisor

2022080400069

## REVISIONSBERÄTTELSE

Till bolagsstämman i Strandbaden Svanshall Intressent AB  
Org. nr 559020-3419

### Rapport om årsredovisningen och koncernredovisningen

#### Uttalanden

Vi har utfört en revision av årsredovisningen och koncernredovisningen för Strandbaden Svanshall Intressent AB för år 2021.

Enligt vår uppfattning har årsredovisningen och koncernredovisningen upprättats i enlighet med årsredovisningslagen och ger en i alla väsentliga avseenden rättvisande bild av moderbolagets finansiella ställning per den 31 december 2021 och av dess finansiella resultat och kassaflöde för året enligt årsredovisningslagen. Koncernredovisningen har upprättats i enlighet med årsredovisningslagen och ger en i alla väsentliga avseenden rättvisande bild av koncernens finansiella ställning per den 31 december 2021 och av dess finansiella resultat och kassaflöde för året enligt International Financial Reporting Standards (IFRS), såsom de antagits av EU, och årsredovisningslagen. Förvaltningsberättelsen är förenlig med årsredovisningens och koncernredovisningens övriga delar.

Vi tillstyrker därför att bolagsstämman fastställer resultaträkningen och balansräkningen för moderbolaget och koncernen.

#### Grund för uttalanden

Vi har utfört revisionen enligt International Standards on Auditing (ISA) och god revisionssed i Sverige. Vårt ansvar enligt dessa standarder beskrivs närmare i avsnittet *Revisorns ansvar*. Vi är oberoende i förhållande till moderbolaget och koncernen enligt god revisorssed i Sverige och har i övrigt fullgjort vårt yrkesetiska ansvar enligt dessa krav.

Vi anser att de revisionsbevis vi har inhämtat är tillräckliga och ändamålsenliga som grund för våra uttalanden.

#### Övriga upplysningar

Revisionen av årsredovisningen och koncernredovisningen för år 2020 har utförts av en annan revisor som lämnat en revisionsberättelse daterad 8 oktober 2021 med omodifierade uttalanden i Rapport om årsredovisningen och koncernredovisningen.

#### Styrelsens och verkställande direktörens ansvar

Det är styrelsen och verkställande direktören som har ansvaret för att årsredovisningen och koncernredovisningen upprättas och att de ger en rättvisande bild enligt årsredovisningslagen och, vad gäller koncernredovisningen, enligt IFRS, såsom de antagits av EU. Styrelsen och verkställande direktören ansvarar även för den interna kontroll som de bedömer är nödvändig för att upprätta en årsredovisning och koncernredovisning som inte innehåller några väsentliga felaktigheter, vare sig dessa beror på oegentligheter eller på misstag.

Vid upprättandet av årsredovisningen och koncernredovisningen ansvarar styrelsen och verkställande direktören för bedömningen av bolagets och koncernens förmåga att fortsätta verksamheten. De upplyser, när så är tillämpligt, om förhållanden som kan påverka förmågan att fortsätta verksamheten och att använda antagandet om fortsatt drift. Antagandet om fortsatt drift tillämpas dock inte om styrelsen och verkställande direktören avser att likvidera bolaget, upphöra med verksamheten eller inte har något realistiskt alternativ till att göra något av detta.

#### Revisorns ansvar

Våra mål är att uppnå en rimlig grad av säkerhet om huruvida årsredovisningen och koncernredovisningen som helhet inte innehåller några väsentliga felaktigheter, vare sig dessa beror på oegentligheter eller på misstag, och att lämna en revisionsberättelse som innehåller våra uttalanden. Rimlig säkerhet är en hög grad av säkerhet, men är ingen garanti för att en revision som utförs enligt ISA och god revisionssed i Sverige alltid kommer att upptäcka en väsentlig felaktighet om en sådan finns. Felaktigheter kan uppstå på grund av oegentligheter eller misstag och anses vara väsentliga om de enskilt eller tillsammans rimligen kan förväntas påverka de ekonomiska beslut som användare fattar med grund i årsredovisningen och koncernredovisningen.

Som del av en revision enligt ISA använder vi professionellt omdöme och har en professionellt skeptisk inställning under hela revisionen. Dessutom:

- identifierar och bedömer vi riskerna för väsentliga felaktigheter i årsredovisningen och koncernredovisningen, vare sig dessa beror på oegentligheter eller på misstag, utformar och utför granskningsåtgärder bland annat utifrån dessa risker och inhämtar revisionsbevis som är tillräckliga och ändamålsenliga för att utgöra en grund för våra uttalanden. Risken för att inte upptäcka en väsentlig felaktighet till följd av oegentligheter är högre än för en väsentlig felaktighet som beror på misstag, eftersom oegentligheter kan innefatta agerande i maskopi, förfalskning, avsiktliga utelämnanden, felaktig information eller åsidosättande av intern kontroll.
- skaffar vi oss en förståelse av den del av bolagets interna kontroll som har betydelse för vår revision för att utforma granskningsåtgärder som är lämpliga med hänsyn till omständigheterna, men inte för att uttala oss om effektiviteten i den interna kontrollen.
- utvärderar vi lämpligheten i de redovisningsprinciper som används och rimligheten i styrelsens och verkställande direktörens uppskattningar i redovisningen och tillhörande upplysningar.
- drar vi en slutsats om lämpligheten i att styrelsen och verkställande direktören använder antagandet om fortsatt drift vid upprättandet av årsredovisningen och koncernredovisningen. Vi drar också en slutsats, med grund i de inhämtade revisionsbevisen, om huruvida det finns någon väsentlig osäkerhetsfaktor som avser sådana händelser eller förhållanden som kan leda till betydande tvivel om bolagets och koncernens förmåga att fortsätta verksamheten. Om vi drar slutsatsen att det finns en väsentlig osäkerhetsfaktor, måste vi i revisionsberättelsen fästa uppmärksamheten på upplysningarna i årsredovisningen och koncernredovisningen om den väsentliga osäkerhetsfaktorn eller, om sådana upplysningar är otillräckliga, modifiera uttalandet om årsredovisningen och koncernredovisningen. Våra slutsatser baseras på de revisionsbevis som inhämtas fram till datumet för revisionsberättelsen. Dock kan framtida händelser eller förhållanden göra att ett bolag och en koncern inte längre kan fortsätta verksamheten.
- utvärderar vi den övergripande presentationen, strukturen och innehållet i årsredovisningen och koncernredovisningen, däribland upplysningarna, och om årsredovisningen återger de underliggande transaktionerna och händelserna på ett sätt som ger en rättvisande bild.

- inhämtar vi tillräckliga och ändamålsenliga revisionsbevis avseende den finansiella informationen för enheterna eller affärsaktiviteterna inom koncernen för att göra ett uttalande avseende koncernredovisningen. Vi ansvarar för styrning, övervakning och utförande av koncernrevisionen. Vi är ensamt ansvarig för våra uttalanden.

Vi måste informera styrelsen om bland annat revisionens planerade omfattning och inriktning samt tidpunkten för den. Vi måste också informera om betydelsefulla iakttagelser under revisionen, däribland de eventuella betydande brister i den interna kontrollen som vi identifierat.

## Rapport om andra krav enligt lagar och andra författningar

### Uttalanden

Utöver vår revision av årsredovisningen och koncernredovisningen har vi även utfört en revision av styrelsens och verkställande direktörens förvaltning för Strandbaden Svanshall Intressent AB för år 2021 samt av förslaget till dispositioner beträffande bolagets vinst eller förlust.

Vi tillstyrker att bolagsstämman disponerar vinsten enligt förslaget i förvaltningsberättelsen och beviljar styrelsens ledamöter och verkställande direktören ansvarsfrihet för räkenskapsåret.

### Grund för uttalanden

Vi har utfört revisionen enligt god revisionsred i Sverige. Vårt ansvar enligt denna beskrivs närmare i avsnittet *Revisorns ansvar*. Vi är oberoende i förhållande till moderbolaget och koncernen enligt god revisionsred i Sverige och har i övrigt fullgjort vårt yrkesetiska ansvar enligt dessa krav.

Vi anser att de revisionsbevis vi har inhämtat är tillräckliga och ändamålsenliga som grund för våra uttalanden.

### Styrelsens och verkställande direktörens ansvar

Det är styrelsen som har ansvaret för förslaget till dispositioner beträffande bolagets vinst eller förlust. Vid förslag till utdelning innefattar detta bland annat en bedömning av om utdelningen är försvarlig med hänsyn till de krav som bolagets och koncernens verksamhetsart, omfattning och risker ställer på storleken av moderbolagets och koncernens egna kapital, konsolideringsbehov, likviditet och ställning i övrigt.

Styrelsen ansvarar för bolagets organisation och förvaltningen av bolagets angelägenheter. Detta innefattar bland annat att fortlöpande bedöma bolagets och koncernens ekonomiska situation och att tillse att bolagets organisation är utformad så att bokföringen, medelsförvaltningen och bolagets ekonomiska angelägenheter i övrigt kontrolleras på ett betryggande sätt. Den verkställande direktören ska sköta den löpande förvaltningen enligt styrelsens riktlinjer och anvisningar och bland annat vidta de åtgärder som är nödvändiga för att bolagets bokföring ska fullgöras i överensstämmelse med lag och för att medelsförvaltningen ska skötas på ett betryggande sätt.

### Revisorns ansvar

Vårt mål beträffande revisionen av förvaltningen, och därmed vårt uttalande om ansvarsfrihet, är att inhämta revisionsbevis för att med en rimlig grad av säkerhet kunna bedöma om någon styrelseledamot eller verkställande direktören i något väsentligt avseende:

- företagit någon åtgärd eller gjort sig skyldig till någon försummelse som kan föranleda ersättningsskyldighet mot bolaget, eller
- på något annat sätt handlat i strid med aktiebolagslagen, årsredovisningslagen eller bolagsordningen.

Vårt mål beträffande revisionen av förslaget till dispositioner av bolagets vinst eller förlust, och därmed vårt uttalande om detta, är att med rimlig grad av säkerhet bedöma om förslaget är förenligt med aktiebolagslagen.

Rimlig säkerhet är en hög grad av säkerhet, men ingen garanti för att en revision som utförs enligt god revisionsred i Sverige alltid kommer att upptäcka åtgärder eller försummelser som kan föranleda ersättningsskyldighet mot bolaget, eller att ett förslag till dispositioner av bolagets vinst eller förlust inte är förenligt med aktiebolagslagen.


Som en del av en revision enligt god revisionsred i Sverige använder vi professionellt omdöme och har en professionellt skeptisk inställning under hela revisionen. Granskningen av förvaltningen och förslaget till dispositioner av bolagets vinst eller förlust grundar sig främst på revisionen av räkenskaperna. Vilka tillkommande granskningsåtgärder som utförs baseras på vår professionella bedömning med utgångspunkt i risk och väsentlighet. Det innebär att vi fokuserar granskningen på sådana åtgärder, områden och förhållanden som är väsentliga för verksamheten och där avsteg och överträdelser skulle ha särskild betydelse för bolagets situation. Vi går igenom och prövar fattade beslut, beslutsunderlag, vidtagna åtgärder och andra förhållanden som är relevanta för vårt uttalande om ansvarsfrihet. Som underlag för vårt uttalande om styrelsens förslag till dispositioner beträffande bolagets vinst eller förlust har vi granskat om förslaget är förenligt med aktiebolagslagen.

### Anmärkning

Årsredovisningen har inte upprättats i sådan tid att det varit möjligt att, enligt 7 kap. 10 § aktiebolagslagen, hålla årsstämma inom sex månader efter räkenskapsårets utgång.

Helsingborg den 24/7 2022

Mazars AB

  
Mathias Nilsson  
Auktoriserad revisor

Kopians överensstämmelse  
med originalet intygas:

