


Årsredovisning
för
Exit Consulting AB
556288-2323
Räkenskapsåret
2025-01-01 - 2025-12-31

Fastställelseintyg

Undertecknad styrelseledamot i Exit Consulting AB intygar att resultaträkningen och balansräkningen i årsredovisningen har fastställts på årsstämma den 25 februari 2026. Årsstämman beslutade att godkänna styrelsens förslag till resultatdisposition.

Jag intygar också att innehållet i årsredovisningen stämmer överens med originalen.

Bålsta den 25 februari 2026



Jan-Eric Hernkrantz

Årsredovisning
för
Exit Consulting AB
556288-2323
Räkenskapsåret
2025-01-01 - 2025-12-31

Styrelsen för Exit Consulting AB avger följande årsredovisning för räkenskapsåret 2025.

Årsredovisningen är upprättad i svenska kronor, SEK. Om inte annat särskilt anges, redovisas alla belopp i hela kronor (kr). Uppgifter inom parentes avser föregående år.

Förvaltningsberättelse

Verksamheten

Allmänt om verksamheten

Bolaget bedriver konsulterande verksamhet inom administration.

Företaget har sitt säte i Håbo kommun.

| Flerårsöversikt (kkr) | 2025 | 2024 | 2023 | 2022 |
|-----------------------------------|------|------|------|------|
| Nettoomsättning | 226 | 68 | 0 | 57 |
| Resultat efter finansiella poster | 267 | 59 | -19 | 147 |
| Soliditet (%) | 95 | 76 | 74 | 97 |

Förändringar i eget kapital

| | Aktie- kapital | Fusionsvinst | Reserv- fond | Balanserat resultat | Årets resultat | Totalt |
|---------------------------------------------|-------------------|----------------|-----------------|------------------------|-------------------|------------------|
| Belopp vid årets ingång | 100 000 | | 20 000 | 1 710 207 | 45 479 | 1 875 686 |
| Fusionsvinst | | 633 522 | | | | 633 522 |
| Disposition enligt beslut av årsstämman: | | | | | | |
| Balanseras i ny räkning | | | | 45 479 | -45 479 | 0 |
| Årets resultat | | | | | 208 489 | 208 489 |
| Belopp vid årets utgång | 100 000 | 633 522 | 20 000 | 1 755 686 | 208 489 | 2 717 697 |

Resultatdisposition

Styrelsen föreslår att till förfogande stående vinstmedel (kronor):

| | |
|------------------|------------------|
| balanserad vinst | 1 755 686 |
| årets vinst | 208 489 |
| | 1 964 175 |

| | |
|------------------------|------------------|
| disponeras så att | 1 964 175 |
| i ny räkning överföres | 1 964 175 |

Företagets resultat och ställning framgår av efterföljande resultat- och balansräkningar med noter.

Resultaträkning

Not 1

2025-01-01
2025-12-31

2024-01-01
2024-12-31

Rörelseintäkter, lagerförändringar m. m.

Nettoomsättning

225 744

68 433

Summa rörelseintäkter, lagerförändringar m. m.

225 744

68 433

Rörelsekostnader

Övriga externa kostnader

- 64 982

- 67 005

Summa rörelsekostnader

- 64 982

- 67 005

Rörelseresultat

160 762

1 428

Finansiella poster

Resultat från övriga finansiella anläggningstillgångar

129 653

122 483

Övriga ränteintäkter och liknande resultatposter

-

1 101

Nedskrivningar av finansiella anläggningstillgångar
och kortfristiga placeringar

- 23 226

- 65 689

Räntekostnader och liknande resultatposter

-

- 243

Summa finansiella poster

106 427

57 652

Resultat efter summa finansiella poster

267 189

59 080

Resultat före skatt

267 189

59 080

Skatter

Skatt på årets resultat

- 58 700

- 13 601

Årets resultat

208 489

45 479

Balansräkning

Not
1

2025-12-31

2024-12-31

Tillgångar

Anläggningstillgångar

Finansiella anläggningstillgångar

Andelar i intresseföretag och gemensamt styrda företag

- 50 000

- 50 000

Andra långfristiga värdepappersinnehav

2 826 565

3 057 005

Summa finansiella anläggningstillgångar

2 776 565

3 107 005

Summa anläggningstillgångar

2 776 565

3 107 005

Omsättningstillgångar

Kortfristiga fordringar

Fordringar hos intresseföretag och gemensamt styrda företag

0

0

Övriga fordringar

2 927

30 104

Förutbetalda kostnader och upplupna intäkter

-

-

Summa kortfristiga fordringar

2 927

30 104

Kassa och bank

Kassa och bank

100 012

195 996

Summa kassa och bank

19 596

195 996

Summa omsättningstillgångar

102 939

3 333 105

Summa tillgångar

2 879 504

3 283 105

2026022600332

Balansräkning

Not
1

2025-12-31

2024-12-31

Eget kapital och skulder

Eget kapital

Bundet eget kapital

Aktiekapital

100 000

100 000

Fusionsvinst

633 522

633 522

Reservfond

20 000

20 000

Summa bundet eget kapital

753 522

753 522

Fritt eget kapital

Balanserat resultat

1 755 686

1 710 207

Årets resultat

208 489

45 479

Summa fritt eget kapital

1 964 175

1 755 686

Summa eget kapital

2 717 697

2 509 208

Kortfristiga skulder

Leverantörsskulder

-

55 000

Skatteskulder

58 700

21 680

Övriga skulder

103 107

697 217

Summa kortfristiga skulder

161 807

773 897

Summa eget kapital och skulder

2 879 504

3 283 105

Noter

Not 1 Redovisningsprinciper

Allmänna upplysningar

Årsredovisningen är upprättad i enlighet med årsredovisningslagen och Bokföringsnämndens allmänna råd (BFNAR 2016:10) om årsredovisning i mindre företag.

Nyckeltalsdefinitioner

Nettoomsättning

Rörelsens huvudintäkter, fakturerade kostnader, sidointäkter samt intäktskorrigeringar.

Resultat efter finansiella poster

Resultat efter finansiella intäkter och kostnader men före bokslutsdispositioner och skatter.

Soliditet (%)


Justerat eget kapital (eget kapital och obeskattade reserver med avdrag för uppskjuten skatt) i procent av balansomslutningen.

Not 2 Andelar i intresseföretag och gemensamt styrda företag

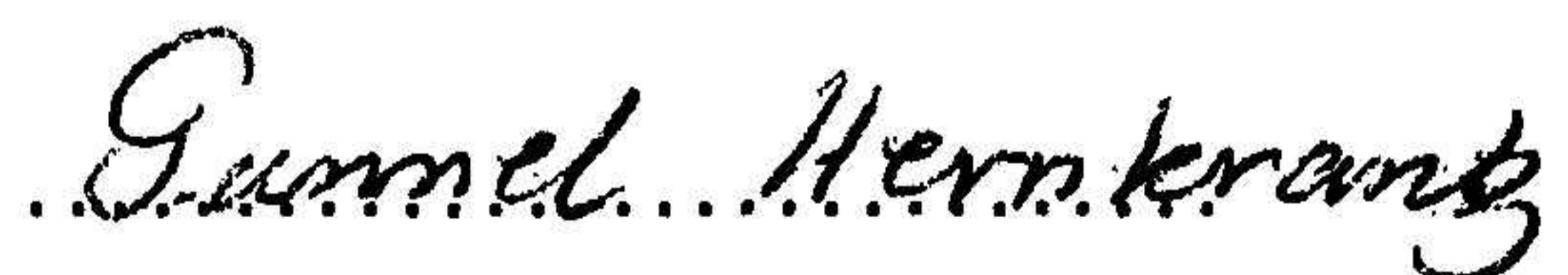
| | 2025-12-31 | 2024-12-31 |
|------------------------------------------|------------|------------|
| Ingående anskaffningsvärden | - 50 000 | - 50 000 |
| Utgående ackumulerade anskaffningsvärden | - 50 000 | - 50 000 |
| Ingående nedskrivningar | - | - |
| Återförda nedskrivningar | - | - |
| Utgående ackumulerade nedskrivningar | - | - |
| Utgående redovisat värde | - 50 000 | - 50 000 |

Årsredovisningen upprättades den 13 februari 2026

Häbo den 13 februari 2026



Jan-Eric Hernkrantz
Ordförande



Gunnel Hernkrantz

EJ ORIGINAL-
UNDERSKRIFT