

Årsredovisning för
PVI Segerström AB

559180-7424

Räkenskapsåret

2024-01-01 - 2024-12-31

Förvaltningsberättelse	1
Resultaträkning	3
Balansräkning	4
Kassaflödesanalys	6
Noter	7
Underskrifter	16

Fastställelseintyg

Jag intygar att resultaträkningen och balansräkningen har fastställts på årsstämma 2025-05-30. Årsstämman beslöt att godkänna styrelsens förslag till vinstdisposition.

Jag intygar att innehållet i dessa handlingar överensstämmer med originalen och att originalen undertecknats av samtliga personer som enligt lag ska underteckna dessa.



Krister Fahlström
Verkställande direktör

Eskilstuna 2025-05-30

Förvaltningsberättelse

Styrelsen och verkställande direktören för PVI Segerström AB, 559180-7424, avger följande årsredovisning för räkenskapsåret 2024-01-01 - 2024-12-31.

Verksamheten

Verksamhetens art och inriktning

PVI Segerström är ett verkstadsindustriföretag med säte i Eskilstuna, verksamt inom legotillverkning mot framför allt Automotive inom mekanisk bearbetning. Bolaget har sitt ursprung inom plåtformning och grundades 1906. Specialiseringen är automatiserad tillverkning för högvolymproduktion inom pressning, svetsning och ytbehandling (ED plus pulvermålning). Under senare delen av 2024 har fokus varit att finna kompletterande produktionsprocesser samt kunder som balanserar försäljningsvolymerna till fordonsindustrin.

Uppgift om ägare som har mer än tio procent av antalet andelar eller röster i företaget

Företaget är helägt dotterbolag till PVI Sheet Metal AB, org nr 556975-0853 med Säte i Västerås, som i sin tur är helägt dotterbolag till PVI Industries AB, org nr 559229-9944 med säte i Västerås. PVI Industries AB ingår i en koncern där moderbolaget Per Vannesjö Invest AB, org nr 559223-5989 med säte i Västerås, upprättar koncernredovisning för den största koncernen.

Övriga viktiga förhållanden och väsentliga händelser

Marknadssituationen har under andra halvan av 2024 varit ansträngd då kundernas produktbehov bromsat in. Nettoomsättningen minskade med ca 19 MKR. Inflationen och räntorna tillsammans med ökade lönekostnader fortsätter driva upp kostnaderna.

Rollen som ekonomichef byttes under året ut till en extern rekryterad erfaren person vilket har medfört att större kontroll på verksamheten uppnåtts.

Den tidigare produktionschefen har tragiskt lämnat företaget och ersatts av en ny produktionschef.

Ytterligare säljare har anställts som skall bidra till att stärka kundbasen utanför fordonsindustrin.

Under året har ett gediget arbete med kostnadsfokus bedrivits vilket har inneburit att resultatet trots minskad nettoomsättning blev godkänt.

Förväntad framtida utveckling samt väsentliga risker och osäkerhetsfaktorer

Det föreligger stora svårigheter att förutse utvecklingen framåt. Det pågår fortfarande krig i vårt närområde samtidigt som Donald Trump aggressivt pratar om att införa importtullar till både sitt närområde (Mexico, Canada) och globalt (EU, China). Räntor och inflation har stabiliserats men kan vända snabbt om importtullar införs då inflationen i så fall beräknas öka. Vår sammantagna bedömning är att första halvåret 2025 ser ut som förväntat positivt men att andra halvan av 2025 blir svår att förutspå.

Den verksamhet som bedrivs i bolaget medför inte risker utöver vad som förekommer eller kan antas förekomma i branscherna som vi verkar i. Bolagets väsentliga risker och osäkerhetsfaktorer är främst det allmänna konjunkturläget och efterfrågan hos vår väsentliga och största kunder. Vår bedömning är att bolaget är rustat för att snabbt kunna korrigera resurser och balansera kassaflödet.

Tillstånds- eller anmälningspliktig verksamhet enligt miljöbalken

Bolaget är klassat enligt kod B 34.70 och är därmed anmälningspliktigt. Största miljöpåverkan är förbrukning av färger och kemikalier samt utsläpp till luft från svetsning och transporter. Bolaget är certifierat enligt ISO 14001. *uu*

ank=20250702-2025070328110

Rättvisande översikt över utvecklingen

	2024	2023	2022	Belopp i Tkr 2021
Nettoomsättning	236 835	255 802	241 327	196 309
Resultat efter finansiella poster	-419	684	-8 815	37
Balansomslutning	62 592	71 057	77 386	74 316
Soliditet %	39,9	34,5	30	30,2

Nyckeltalsdefinitioner

Nettoomsättning

Rörelsens huvudintäkter, fakturerade kostnader, sidointäkter samt intäktskorrigeringar.

Resultat efter finansiella poster

Resultat efter finansiella intäkter och kostnader men före bokslutsdispositioner och skatter.

Balansomslutning

Totala tillgångar.

Soliditet

(Totalt eget kapital + (100 % - aktuell bolagsskattesats av obeskattade reserver)) / Totala tillgångar.

Förändringar i eget kapital

	Aktie- kapital	Balanserat resultat	Årets resultat
Ingående balans	50	20 186	287
Balanseras i ny räkning		287	-287
Årets resultat			46
Utgående balans	50	20 473	46

Resultatdisposition

	Belopp i kr
<i>Till årsstämman förfogande står följande medel</i>	
Balanserat resultat	20 473 022
Årets resultat	45 864
Medel att disponera	20 518 886
<i>Styrelsen föreslår att medlen disponeras enligt följande</i>	
Balanseras i ny räkning	20 518 886
Summa	20 518 886

llw

llw

ank=20250702;202507052811

Resultaträkning

Belopp i Tkr	Not	2024-01-01 - 2024-12-31	2023-01-01 - 2023-12-31
Rörelsens intäkter, lagerförändringar m.m.			
Nettoomsättning	3,4	236 835	255 802
Förändring av lager av färdiga varor, av varor under tillverkning och pågående arbeten för annans räkning		169	-1 087
Övriga rörelseintäkter		46	1 616
Summa rörelsens intäkter, lagerförändringar m.m.		237 050	256 331
Rörelsens kostnader			
Råvaror och förnödenheter		-135 451	-150 836
Övriga externa kostnader	4,5,6	-49 412	-50 464
Personalkostnader	7	-47 738	-47 659
Av- och nedskrivningar av materiella och immateriella anläggningstillgångar		-3 140	-5 070
Övriga rörelsekostnader		-444	-503
Summa rörelsens kostnader		-236 185	-254 532
Rörelseresultat		865	1 799
Resultat från finansiella poster			
Övriga ränteintäkter och liknande resultatposter	8	558	0
Räntekostnader och liknande resultatposter	9	-1 842	-1 115
Summa resultat från finansiella poster		-1 284	-1 115
Resultat efter finansiella poster		-419	684
Bokslutsdispositioner			
Erhållna koncernbidrag		1 100	1 000
Förändring av periodiseringsfonder		-190	-180
Förändring av överavskrivningar		-322	-1 103
Summa bokslutsdispositioner		588	-283
Resultat före skatt		169	401
Skatter			
Skatt på årets resultat	10	-123	-114
Summa skatter		-123	-114
Årets resultat		46	287

uu

kr

ank-20250702-2025070328112

Balansräkning

Belopp i Tkr	Not	2024-12-31	2023-12-31
TILLGÅNGAR			
Anläggningstillgångar			
Immateriella anläggningstillgångar			
Balanserade utgifter för programvaror	11	484	0
Summa immateriella anläggningstillgångar		484	0
Materiella anläggningstillgångar			
Byggnader och mark	12	98	0
Maskiner och andra tekniska anläggningar	13	9 004	9 425
Inventarier, verktyg och installationer	14	3 291	0
Pågående nyanläggningar och förskott avseende materiella anläggningstillgångar	15	90	0
Summa materiella anläggningstillgångar		12 484	9 425
Summa anläggningstillgångar		12 968	9 425
Omsättningstillgångar			
Varulager m.m.			
Råvaror och förnödenheter		21 295	26 703
Varor under tillverkning		1 252	1 522
Färdiga varor och handelsvaror		6 542	6 102
Summa varulager m.m.		29 088	34 327
Kortfristiga fordringar			
Kundfordringar		10 002	15 184
Fordringar hos koncernföretag		3 005	4 967
Aktuell skattefordran		970	978
Övriga fordringar		1 684	1 939
Förutbetalda kostnader och upplupna intäkter	16	4 870	3 926
Summa kortfristiga fordringar		20 531	26 994
Kassa och bank			
Kassa och bank		6	311
Summa kassa och bank		6	311
Summa omsättningstillgångar		49 625	61 633
SUMMA TILLGÅNGAR		62 592	71 057

kuu

VA

ank=20250702-2025070328113

Balansräkning

Belopp i Tkr	Not	2024-12-31	2023-12-31
EGET KAPITAL OCH SKULDER			
Eget kapital			
Bundet eget kapital			
Aktiekapital	17	50	50
Summa bundet eget kapital		50	50
Fritt eget kapital			
Balanserat resultat	18	20 473	20 186
Årets resultat	18	46	287
Summa fritt eget kapital		20 519	20 473
Summa eget kapital		20 569	20 523
Obeskattade reserver			
Periodiseringsfonder		760	570
Akkumulerade överavskrivningar		4 772	4 450
Summa obeskattade reserver		5 532	5 020
Långfristiga skulder			
Checkräkningskredit	20	4 682	0
Övriga skulder till kreditinstitut	19	1 710	0
Övriga skulder		0	3 172
Summa långfristiga skulder		6 392	3 172
Kortfristiga skulder			
Checkräkningskredit		0	4 470
Övriga skulder till kreditinstitut		606	0
Förskott från kunder		12	155
Leverantörsskulder		18 347	28 620
Skulder till koncernföretag		213	0
Övriga skulder		3 330	2 072
Upplupna kostnader och förutbetalda intäkter	21	7 591	7 025
Summa kortfristiga skulder		30 099	42 342
SUMMA EGET KAPITAL OCH SKULDER		62 592	71 057

ank=20250702,2025070328114

uu

Kassaflödesanalys

Belopp i Tkr	Not	2024-12-31	2023-12-31
Den löpande verksamheten			
Ingångsvärde löpande verksamheten			
Resultat efter finansiella poster		-419	684
Justering för poster som inte ingår i kassaflödet	23	3 139	5 070
Betald inkomstskatt		-114	562
Kassaflöde från den löpande verksamheten före förändringar av rörelsekapital		2 606	6 316
Kassaflöde från förändringar i rörelsekapital			
Ökning/minskning varulager och pågående arbeten		5 239	-557
Förändring rörelsefordringar			
Ökning/minskning kundfordringar		5 182	118
Ökning/minskning övriga kortfristiga fordringar		2 373	3 014
Ökning/minskning av rörelsefordringar		12 795	2 575
Förändring rörelseskulder			
Ökning/minskning leverantörsskulder		-10 273	1 455
Ökning/minskning övriga kortfristiga skulder		731	-8 268
Ökning/minskning av rörelseskulder		-9 542	-6 813
Kassaflöde från den löpande verksamheten		5 859	2 078
Investeringsverksamheten			
Förvärv av immateriella anläggningstillgångar		-510	0
Förvärv av övriga materiella anläggningstillgångar		-6 173	-2 300
Kassaflöde från investeringsverksamheten		-6 683	-2 300
Finansieringsverksamheten			
Ökning/minskning av checkräkningskredit		212	833
Erhållna koncernbidrag		0	1 000
Upptagna lån		2 467	0
Amortering av skuld		-2 160	-1 921
Kassaflöde från finansieringsverksamheten		519	-88
Årets kassaflöde		-305	-310
Likvida medel vid årets början		311	621
Likvida medel vid årets slut	24	6	311

1140

1140

Noter

Belopp i Tkr om inget annat anges.

Not 1 Redovisnings- och värderingsprinciper

Redovisnings- och värderingsprinciper

Årsredovisningen har upprättats i enlighet med årsredovisningslagen och Bokföringsnämndens allmänna råd BFNAR 2012:1 Årsredovisning och koncernredovisning (K3). Redovisningsprinciperna är oförändrade i jämförelse med föregående år.

Principerna är oförändrade jämfört med föregående år.

Tillgångar, avsättningar och skulder har värderats utifrån anskaffningsvärden om inget annat anges nedan.

Utländsk valuta

Omräkning till redovisningsvaluta

Monetära poster i utländsk valuta räknas om till balansdagens kurs. Icke-monetära poster räknas inte om utan redovisas till kursen vid anskaffningstillfället.

Intäkter

Försäljning av varor

Vid försäljning av varor redovisas en intäkt när följande kriterier är uppfyllda:

- De ekonomiska fördelarna som är förknippade med transaktionen sannolikt kommer att tillfalla företaget,
- Inkomsten kan beräknas på ett tillförlitligt sätt,
- Företaget har överfört de väsentliga riskerna och fördelarna som är förknippade med varornas ägande till köparen,
- Företaget har inte längre ett sådant engagemang i den löpande förvaltningen som vanligtvis förknippas med ägande och utövar inte heller någon reell kontroll över de sålda varorna, samt
- de utgifter som uppkommit och de utgifter som återstår för att slutföra uppdraget kan mätas på ett tillförlitligt sätt.

Skatter

Skatt på årets resultat i resultaträkningen består av aktuell skatt. Aktuell skatt är inkomstskatt för innevarande räkenskapsår som avser årets skattepliktiga resultat och den del av tidigare räkenskapsårs inkomstskatt som ännu inte har redovisats.

Leasing

Alla leasingavtal redovisas som operationella leasingavtal.

Operationellt leasingavtal

Leasingavgifterna enligt operationella leasingavtal, inklusive första förhöjd hyra men exklusive utgifter för tjänster som försäkring och underhåll, redovisas som kostnad linjärt över leasingperioden. *uu*

ank=20250702-2025070328116

Immateriella anläggningstillgångar

Avskrivning

Immateriella anläggningstillgångar tas upp till deras anskaffningsvärde minskat med ackumulerade avskrivningar enligt plan och eventuella nedskrivningar. Avskrivning sker linjärt över tillgångens beräknade nyttjandeperiod. Följande nyttjandeperioder används:

	År
Balanserade utgifter för programvaror	5

Materiella anläggningstillgångar

Avskrivning

Materiella anläggningstillgångar redovisas till anskaffningsvärde minskat med ackumulerade avskrivningar enligt plan och eventuella nedskrivningar.

Avskrivning sker linjärt över tillgångens beräknade nyttjandeperiod med hänsyn till väsentligt restvärde. Följande nyttjandeperioder används:

	År
Markanläggningar	10

Maskiner och andra tekniska anläggningar	5-10
------------------------------------------	------

Inventarier, verktyg och installationer	5
-----------------------------------------	---

Nedskrivningar av anläggningstillgångar

Vid varje balansdag bedöms om det finns någon indikation på att en tillgångs värde är lägre än dess redovisade värde. Om en sådan indikation finns, beräknas tillgångens återvinningsvärde. Har tillgången ett återvinningsvärde som är lägre än det redovisade värdet, skrivs den ner till återvinningsvärdet.

Koncernbidrag och aktieägartillskott

Koncernbidrag som erhållits/lämnats redovisas som en bokslutsdisposition i resultaträkningen. Det erhållna/lämnade koncernbidraget har påverkat företagets aktuella skatt.

Aktieägartillskott som erhållits utan att emitterade aktier eller andra eget-kapital-instrument lämnats i utbyte redovisas direkt i eget kapital. Återbetalda aktieägartillskott redovisas som en minskning av eget kapital när beslut om återbetalning fattats.

Varulager

Varulagret är värderat till det lägsta av anskaffningsvärdet, beräknat enligt först in- först ut-principen, och nettoförsäljningsvärde. Nettoförsäljningsvärdet har beräknats till försäljningsvärdet efter avdrag för beräknad försäljningskostnad, varmed hänsyn har tagits till inkurans.

Råvaror samt hel- och halvfabrikat har värderats till det lägsta av anskaffningsvärdet, beräknat enligt först in- först ut-principen, och beräknat nettorförsäljningsvärde. I anskaffningsvärdet för egentillverkade halv- och helfabrikat har direkta och indirekta tillverkningskostnader ökat anskaffningsvärdet.

Kassaflödesanalys

Kassaflödesanalysen upprättas enligt indirekt metod. Det redovisade kassaflödet omfattar endast transaktioner som medfört in- eller utbetalningar.

Not 2 Uppskattningar och bedömningar

Bolaget gör uppskattningar och bedömningar om framtiden. De uppskattningar för redovisningsändamål som blir följden av dessa kommer, definitionsmässigt sällan att motsvara det verkliga resultatet. De uppskattningar och antaganden som innebär en betydande risk för väsentliga justeringar i redovisade värden för tillgångar och skulder under nästkommande år avser inkurans i lager, osäkra kundfordringar samt avsättningar.

Not 3 Nettoomsättningens fördelning

Nettoomsättning per geografisk marknad

Marknad	2024-01-01 - 2024-12-31	2023-01-01 - 2023-12-31
Sverige	109 479	124 022
Norden	192	1 296
Europa	125 465	128 342
Övriga världen	1 699	2 142
Summa	236 835	255 802

Not 4 Inköp och försäljning mellan koncernföretag

	2024-01-01 - 2024-12-31	2023-01-01 - 2023-12-31
Årets försäljning till koncernföretag (%)	0	0
Årets inköp från koncernföretag (%)	0	1

Not 5 Operationella leasingavtal - leasetagare

	2024-01-01 - 2024-12-31	2023-01-01 - 2023-12-31
Framtida minimileaseavgifter		
Inom ett år	10 885	8 234
Senare än ett år men inom fem år	37 167	37 550
Senare än fem år	79 152	64 013
Summa	127 204	109 797
Räkenskapsårets kostnadsförda leasingavgifter		
Räkenskapsårets kostnadsförda leasingavgifter	11 113	10 983

ank=20250702;2025070328118

Not 6 Ersättningar till revisorer

<i>Revisor och revisionsföretag</i>	<i>Typ av uppdrag</i>	<i>2024-01-01 - 2024-12-31</i>	<i>2023-01-01 - 2023-12-31</i>
Öhrlings PricewaterhouseCoopers AB	Revisionsuppdrag	125	125
Summa		125	125

Not 7 Personal

Medelantalet anställda

	<i>2024-01-01 - 2024-12-31</i>	<i>2023-01-01 - 2023-12-31</i>
Kvinnor	18	15
Män	64	63
Medelantalet anställda	82	78

Löner och andra ersättningar

	<i>2024-01-01 - 2024-12-31</i>	<i>2023-01-01 - 2023-12-31</i>
Styrelsen och verkställande direktören	1 139	961
Övriga anställda	31 542	31 511
Summa	32 681	32 472

Sociala kostnader inklusive pensionskostnader

	<i>2024-01-01 - 2024-12-31</i>	<i>2023-01-01 - 2023-12-31</i>
Pensionskostnader		
Styrelsen och verkställande direktören	252	168
Övriga anställda	2 400	2 445
Summa pensionskostnader	2 652	2 613
Övriga sociala avgifter enligt lag och avtal	11 311	11 285
Summa	13 963	13 898

Not 8 Övriga ränteintäkter och liknande resultatposter

	2024-01-01 - 2024-12-31	2023-01-01 - 2023-12-31
Ränteintäkter		
Övriga företag	12	0
Summa	12	0
Valutakursvinster	546	0
Summa	558	0

Not 9 Räntekostnader och liknande resultatposter

	2024-01-01 - 2024-12-31	2023-01-01 - 2023-12-31
Räntekostnader		
Övriga företag	1 842	1 083
Summa	1 842	1 083
Valutakursförluster	0	32
Summa	1 842	1 115

Not 10 Skatt på årets resultat

	2024-01-01 - 2024-12-31	2023-01-01 - 2023-12-31
Aktuell skatt		
Aktuell skatt	-123	-114
Summa	-123	-114
Summa	-123	-114
Avstämning av effektiv skatt		
Resultat före skatt	169	401
Gällande skattesats (%)	20,6	20,6
Skatt enligt gällande skattesats	-35	-83

Väsentlig post som har påverkat sambandet mellan räkenskapsårets skattekostnad/intäkt

Typ av väsentlig post	2024-01-01 - 2024-12-31	2023-01-01 - 2023-12-31
Ej avdragsgilla kostnader	-85	-29
Schablonintäkt periodiseringsfond	-3	-2
Summa	-88	-31
Redovisad effektiv skatt	-123	-114
Redovisad effektiv skatt i procent	-72,85	-28,41

ank=20250702;2025070328120

Not 11 Balanserade utgifter för programvaror

	2024-12-31	2023-12-31
Förändringar av anskaffningsvärden		
Inköp	510	0
Utgående anskaffningsvärden	510	0
Förändringar av avskrivningar		
Årets avskrivningar	-26	0
Utgående avskrivningar	-26	0
Redovisat värde	484	0

Not 12 Byggnader och mark

	2024-12-31	2023-12-31
Förändringar av anskaffningsvärden		
Inköp	100	0
Utgående anskaffningsvärden	100	0
Förändringar av avskrivningar		
Årets avskrivningar	-2	0
Utgående avskrivningar	-2	0
Redovisat värde	98	0

Not 13 Maskiner och andra tekniska anläggningar

	2024-12-31	2023-12-31
Ingående anskaffningsvärden	30 472	28 172
Förändringar av anskaffningsvärden		
Inköp	5 417	2 300
Omklassificeringar	-9 231	0
Utgående anskaffningsvärden	26 658	30 472
Ingående avskrivningar	-21 047	-15 977
Förändringar av avskrivningar		
Omklassificeringar	4 529	0
Årets avskrivningar	-1 135	-5 070
Utgående avskrivningar	-17 654	-21 047
Redovisat värde	9 004	9 425

uu

V

ank=20250702;2025070328121

Not 14 Inventarier, verktyg och installationer

	2024-12-31	2023-12-31
Ingående anskaffningsvärden	0	0
Förändringar av anskaffningsvärden		
Inköp	566	0
Omklassificeringar	9 231	0
Utgående anskaffningsvärden	9 797	0
Ingående avskrivningar	0	
Förändringar av avskrivningar		
Omklassificeringar	-4 529	0
Årets avskrivningar	-1 977	0
Utgående avskrivningar	-6 506	0
Redovisat värde	3 291	0

Not 15 Pågående nyanläggningar och förskott avseende materiella anläggningstillgångar

	2024-12-31	2023-12-31
Förändringar av anskaffningsvärden		
Inköp	90	0
Utgående anskaffningsvärden	90	0
Redovisat värde	90	0

Not 16 Förutbetalda kostnader och upplupna intäkter

	2024-12-31	2023-12-31
Förutbetalda hyreskostnader	2 133	701
Förutbetalda försäkringspremier	508	0

Övriga förutbetalda kostnader och upplupna intäkter

Typ av interimspost	2024-12-31	2023-12-31
Förutbetalda leasingkostnader	678	1 174
Förskott leverantör	424	879
Övriga förutbetalda kostnader/Upplupna intäkter	1 127	1 172
Summa	4 870	3 926

kw

ank=20250702;2025070528122

Not 17 Upplysningar om aktiekapital m.m.

Specifikation av aktiekapital

Aktieslag	Kvotvärde per aktieslag	Antal aktier
	100	500

Not 18 Resultatdisposition

	Belopp i kr
<i>Till årsstämman förfogande står följande medel</i>	
Balanserat resultat	20 473 022
Årets resultat	45 864
Medel att disponera	20 518 886
<i>Styrelsen föreslår att medlen disponeras enligt följande</i>	
Balanseras i ny räkning	20 518 886
Summa	20 518 886

Not 19 Långfristiga skulder

Skulder som förfaller senare än 5 år från balansdagen

	2024-12-31	2023-12-31
Skulder till kreditinstitut	0	0

Not 20 Checkräkningskredit

	2024-12-31	2023-12-31
Beviljat belopp	10 000	10 000

Kommentar till not

Utnyttjat kreditbelopp uppgår till 4 682 tkr 2024-12-31

Utnyttjat kreditbelopp uppgår till 4 470 tkr 2023-12-31

Not 21 Upplupna kostnader och förutbetalda intäkter

	2024-12-31	2023-12-31
Upplupna löner	825	695
Upplupna semesterlöner	4 025	3 890
Upplupna sociala avgifter	1 419	1 441
Övriga upplupna kostnader och förutbetalda intäkter	1 322	999
Summa	7 591	7 025

iva

te

Not 22 Ställda säkerheter

Övriga ställda säkerheter

Typ av säkerhet	2024-12-31	2023-12-31
Företagsinteckningar	15 000	15 000
Summa ställda säkerheter	15 000	15 000

Not 23 Justering för poster som inte ingår i kassaflödet m.m.

	2024-12-31	2023-12-31
Avskrivningar och nedskrivningar	3 140	5 070
Summa	3 140	5 070

Not 24 Sammansättning av likvida medel

	2024-12-31	2023-12-31
Disponibla tillgodohavanden hos banker och andra kreditinstitut	6	311
Summa	6	311

uu

✓

ank=20250702:2025070528174

Underskrifter


Eskilstuna 2025-03-17



Krister Fahlström Datum
Verkställande direktör



Micaela Institoris Datum
Styrelseordförande



Lars Christiansson Datum
Styrelseledamot




Mattias Ivansson Datum
Styrelseledamot




Magnus Johansson Datum
Styrelseledamot



Mattias Karlsson Datum
Styrelseledamot



Tomas Lidbacken Datum
Styrelseledamot



Binella Vannesjö Datum
Styrelseledamot

Vår revisionsberättelse har lämnats 2025-05-16

Öhrlings PricewaterhouseCoopers AB



Ulrika Klacksell
Auktoriserad revisor

ank-20250702;2025070528125

Revisionsberättelse

Till bolagsstämman i PVI Segerström AB, org.nr 559180-7424

Rapport om årsredovisningen

Uttalanden

Vi har utfört en revision av årsredovisningen för PVI Segerström AB för år 2024.

Enligt vår uppfattning har årsredovisningen upprättats i enlighet med årsredovisningslagen och ger en i alla väsentliga avseenden rättvisande bild av PVI Segerström ABs finansiella ställning per den 31 december 2024 och av dess finansiella resultat och kassaflöde för året enligt årsredovisningslagen. Förvaltningsberättelsen är förenlig med årsredovisningens övriga delar.

Vi tillstyrker därför att bolagsstämman fastställer resultaträkningen och balansräkningen för PVI Segerström AB.

Grund för uttalanden

Vi har utfört revisionen enligt International Standards on Auditing (ISA) och god revisionssed i Sverige. Vårt ansvar enligt dessa standarder beskrivs närmare i avsnittet Revisorns ansvar. Vi är oberoende i förhållande till PVI Segerström AB enligt god revisorssed i Sverige och har i övrigt fullgjort vårt yrkesetiska ansvar enligt dessa krav.

Vi anser att de revisionsbevis vi har inhämtat är tillräckliga och ändamålsenliga som grund för våra uttalanden.

Styrelsens och verkställande direktörens ansvar

Det är styrelsen och verkställande direktören som har ansvaret för att årsredovisningen upprättas och att den ger en rättvisande bild enligt årsredovisningslagen. Styrelsen och verkställande direktören ansvarar även för den interna kontroll som de bedömer är nödvändig för att upprätta en årsredovisning som inte innehåller några väsentliga felaktigheter, vare sig dessa beror på oegentligheter eller misstag.

Vid upprättandet av årsredovisningen ansvarar styrelsen och verkställande direktören för bedömningen av bolagets förmåga att fortsätta verksamheten. De upplyser, när så är tillämpligt, om förhållanden som kan påverka förmågan att fortsätta verksamheten och att använda antagandet om fortsatt drift. Antagandet om fortsatt drift tillämpas dock inte om styrelsen och verkställande direktören avser att likvidera bolaget, upphöra med verksamheten eller inte har något realistiskt alternativ till att göra något av detta.

Revisorns ansvar

Våra mål är att uppnå en rimlig grad av säkerhet om huruvida årsredovisningen som helhet inte innehåller några väsentliga felaktigheter, vare sig dessa beror på oegentligheter eller misstag, och att lämna en revisionsberättelse som innehåller våra uttalanden. Rimlig säkerhet är en hög grad av säkerhet, men är ingen garanti för att en revision som utförs enligt ISA och god revisionssed i Sverige alltid kommer att upptäcka en väsentlig felaktighet om en sådan finns. Felaktigheter kan uppstå på grund av oegentligheter eller misstag och anses vara väsentliga om de enskilt eller tillsammans rimligen kan förväntas påverka de ekonomiska beslut som användare fattar med grund i årsredovisningen.

En ytterligare beskrivning av vårt ansvar för revisionen av årsredovisningen finns på Revisorsinspektionens webbplats: www.revisorsinspektionen.se/revisornsansvar. Denna beskrivning är en del av revisionsberättelsen.

Rapport om andra krav enligt lagar och andra författningar

Uttalanden

Utöver vår revision av årsredovisningen har vi även utfört en revision av styrelsens och verkställande direktörens förvaltning för PVI Segerström AB för år 2024 samt av förslaget till dispositioner beträffande bolagets vinst eller förlust.

Vi tillstyrker att bolagsstämman disponerar vinsten enligt förslaget i förvaltningsberättelsen och beviljar styrelsens ledamöter och verkställande direktören ansvarsfrihet för räkenskapsåret.

Grund för uttalanden

Vi har utfört revisionen enligt god revisionsred i Sverige. Vårt ansvar enligt denna beskrivs närmare i avsnittet Revisorns ansvar. Vi är oberoende i förhållande till PVI Segerström AB enligt god revisorsred i Sverige och har i övrigt fullgjort vårt yrkesetiska ansvar enligt dessa krav.

Vi anser att de revisionsbevis vi har inhämtat är tillräckliga och ändamålsenliga som grund för våra uttalanden.

Styrelsens och verkställande direktörens ansvar

Det är styrelsen som har ansvaret för förslaget till dispositioner beträffande bolagets vinst eller förlust. Vid förslag till utdelning innefattar detta bland annat en bedömning av om utdelningen är försvarlig med hänsyn till de krav som bolagets verksamhetsart, omfattning och risker ställer på storleken av bolagets egna kapital, konsolideringsbehov, likviditet och ställning i övrigt.

Styrelsen ansvarar för bolagets organisation och förvaltningen av bolagets angelägenheter. Detta innefattar bland annat att fortlöpande bedöma bolagets ekonomiska situation, och att tillse att bolagets organisation är utformad så att bokföringen, medelsförvaltningen och bolagets ekonomiska angelägenheter i övrigt kontrolleras på ett betryggande sätt. Den verkställande direktören ska sköta den löpande förvaltningen enligt styrelsens riktlinjer och anvisningar och bland annat vidta de åtgärder som är nödvändiga för att bolagets bokföring ska fullgöras i överensstämmelse med lag och för att medelsförvaltningen ska skötas på ett betryggande sätt.

Revisorns ansvar

Vårt mål beträffande revisionen av förvaltningen, och därmed vårt uttalande om ansvarsfrihet, är att inhämta revisionsbevis för att med en rimlig grad av säkerhet kunna bedöma om någon styrelseledamot eller verkställande direktören i något väsentligt avseende:

- företagit någon åtgärd eller gjort sig skyldig till någon försummelse som kan föranleda ersättningsskyldighet mot bolaget, eller
- på något annat sätt handlat i strid med aktiebolagslagen, årsredovisningslagen eller bolagsordningen.

Vårt mål beträffande revisionen av förslaget till dispositioner av bolagets vinst eller förlust, och därmed vårt uttalande om detta, är att med rimlig grad av säkerhet bedöma om förslaget är förenligt med aktiebolagslagen.

Rimlig säkerhet är en hög grad av säkerhet, men ingen garanti för att en revision som utförs enligt god revisionsred i Sverige alltid kommer att upptäcka åtgärder eller försummelser som kan föranleda ersättningsskyldighet mot bolaget, eller att ett förslag till dispositioner av bolagets vinst eller förlust inte är förenligt med aktiebolagslagen.

En ytterligare beskrivning av vårt ansvar för revisionen av förvaltningen finns på Revisorsinspektionens webbplats: www.revisorsinspektionen.se/revisornsansvar. Denna beskrivning är en del av revisionsberättelsen.

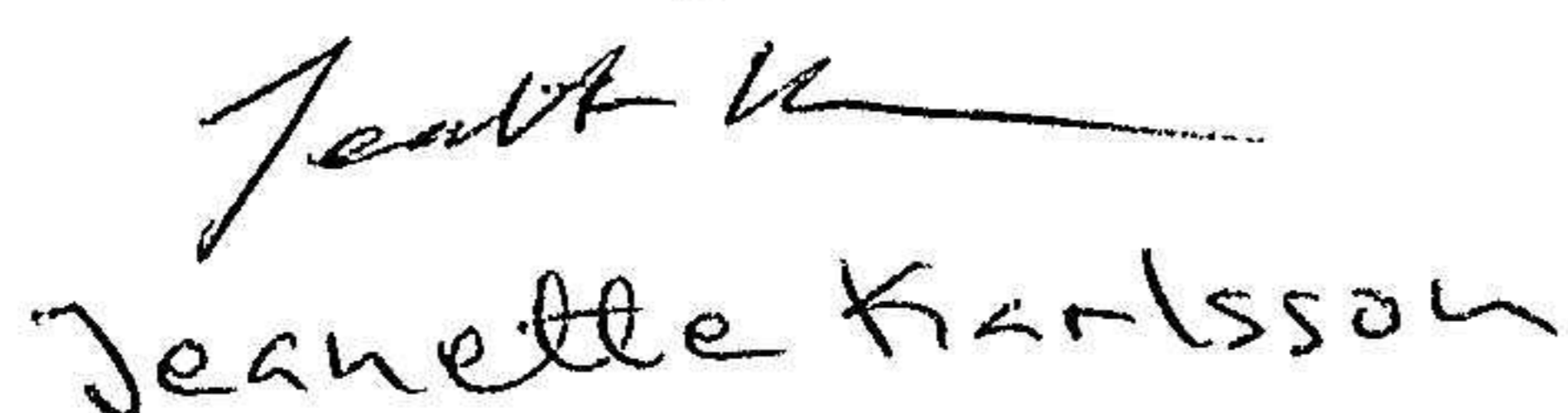
Västerås den 16 maj 2025

Öhrlings PricewaterhouseCoopers AB



Ulrika Klacksell
Auktoriserad revisor

Jag intygar att denna kopia stämmer
med originalet.



Jeanette Karlsson

ank=20250702:2025070328127