

# Årsredovisning

för

## Servicecenter Fritidsfordon Linköping AB

559282-1523


Räkenskapsåret

2021-09-01 – 2022-08-31

### Fastställelseintyg

Undertecknad styrelseledamot intygar härmed, dels att denna kopia av årsredovisningen överensstämmer med originalet, dels att resultat- och balansräkningen fastställts på årsstämma denna dag. Årsstämman beslöt tillika godkänna styrelsens förslag till resultatdisposition.

Linköping 2022-11-15



Magnus Grönedal

Styrelsen för Servicecenter Fritidsfordon Linköping AB avger följande årsredovisning för räkenskapsåret 2021-09-01 – 2022-08-31.

Årsredovisningen är upprättad i svenska kronor, SEK. Om inte annat särskilt anges, redovisas alla belopp i hela kronor (kr). Uppgifter inom parentes avser föregående år.

## Förvaltningsberättelse

### Allmänt om verksamheten

Bolaget bedriver reparationer, service och underhåll av husvagnar, husbilar och andra fritidsfordon.

Företaget har sitt säte i Linköping.

Flerårsöversikt (Tkr)	2021/22	2020/21 (10 mån)
Nettoomsättning	3 571	1 315
Resultat efter finansiella poster	-664	-169
Soliditet (%)	14	24

### Förändringar i eget kapital

	Aktie- kapital	Balanserat resultat	Årets resultat	Totalt
Belopp vid årets ingång	100 000	200 000	-169 342	130 658
Disposition enligt beslut av årsstämman:				
Balanseras i ny räkning		-169 342	169 342	0
Erhållna aktieägartillskott		700 000		700 000
Årets resultat			-663 795	-663 795
<b>Belopp vid årets utgång</b>	<b>100 000</b>	<b>730 658</b>	<b>-663 795</b>	<b>166 863</b>

Villkorade, ännu ej återbetalda, aktieägartillskott uppgår per balansdagen till 900 000 (200 000) kr.

### Resultatdisposition

Styrelsen föreslår att till förfogande stående vinstmedel (kronor):

balanserad vinst	730 658
årets förlust	-663 795
	<b>66 863</b>
disponeras så att i ny räkning överföres	66 863
	<b>66 863</b>

Företagets resultat och ställning i övrigt framgår av efterföljande resultat- och balansräkning med noter.

## Resultaträkning

	Not	2021-09-01 -2022-08-31	2020-11-11 -2021-08-31 (10 mån)
<b>Rörelseintäkter, lagerförändringar m. m.</b>			
Nettoomsättning		3 571 016	1 315 370
Övriga rörelseintäkter		0	8
<b>Summa rörelseintäkter, lagerförändringar m.m.</b>		<b>3 571 016</b>	<b>1 315 378</b>
<b>Rörelsekostnader</b>			
Handelsvaror		-1 834 802	-459 428
Övriga externa kostnader		-1 064 462	-675 606
Personalkostnader	2	-1 298 729	-345 915
Av- och nedskrivningar av materiella och immateriella anläggningstillgångar		-12 099	-2 468
Övriga rörelsekostnader		-41	0
<b>Summa rörelsekostnader</b>		<b>-4 210 133</b>	<b>-1 483 417</b>
<b>Rörelseresultat</b>		<b>-639 117</b>	<b>-168 039</b>
<b>Finansiella poster</b>			
Räntekostnader och liknande resultatposter		-24 678	-1 303
<b>Summa finansiella poster</b>		<b>-24 678</b>	<b>-1 303</b>
<b>Resultat efter finansiella poster</b>		<b>-663 795</b>	<b>-169 342</b>
<b>Resultat före skatt</b>		<b>-663 795</b>	<b>-169 342</b>
<b>Årets resultat</b>		<b>-663 795</b>	<b>-169 342</b>

<b>Balansräkning</b>	<b>Not</b>	<b>2022-08-31</b>	<b>2021-08-31</b>
<b>TILLGÅNGAR</b>			
<b>Anläggningstillgångar</b>			
<i>Materiella anläggningstillgångar</i>			
Maskiner och andra tekniska anläggningar	3	41 778	0
Inventarier, verktyg och installationer	4	37 132	47 032
<b>Summa materiella anläggningstillgångar</b>		<b>78 910</b>	<b>47 032</b>
<b>Summa anläggningstillgångar</b>		<b>78 910</b>	<b>47 032</b>
<b>Omsättningstillgångar</b>			
<i>Varulager m. m.</i>			
Färdiga varor och handelsvaror		566 994	263 292
<b>Summa varulager</b>		<b>566 994</b>	<b>263 292</b>
<i>Kortfristiga fordringar</i>			
Kundfordringar		413 247	45 588
Övriga fordringar		77 275	32 312
Förutbetalda kostnader och upplupna intäkter		38 856	26 305
<b>Summa kortfristiga fordringar</b>		<b>529 378</b>	<b>104 205</b>
<i>Kassa och bank</i>			
Kassa och bank		54 496	119 639
<b>Summa kassa och bank</b>		<b>54 496</b>	<b>119 639</b>
<b>Summa omsättningstillgångar</b>		<b>1 150 868</b>	<b>487 136</b>
<b>SUMMA TILLGÅNGAR</b>		<b>1 229 778</b>	<b>534 168</b>

## Balansräkning

Not

2022-08-31

2021-08-31

### EGET KAPITAL OCH SKULDER

#### Eget kapital

##### *Bundet eget kapital*

Aktiekapital

100 000

100 000

**Summa bundet eget kapital**

**100 000**

**100 000**

##### *Fritt eget kapital*

Balanserat resultat

730 658

200 000

Årets resultat

-663 795

-169 342

**Summa fritt eget kapital**

**66 863**

**30 658**

**Summa eget kapital**

**166 863**

**130 658**

#### Kortfristiga skulder

Leverantörsskulder

304 211

167 707

Skatteskulder

10 997

0

Övriga skulder

580 399

189 504

Upplupna kostnader och förutbetalda intäkter

167 308

46 299

**Summa kortfristiga skulder**

**1 062 915**

**403 510**

**SUMMA EGET KAPITAL OCH SKULDER**

**1 229 778**

**534 168**

## Noter

### Not 1 Redovisningsprinciper

#### Allmänna upplysningar

Årsredovisningen är upprättad i enlighet med årsredovisningslagen och Bokföringsnämndens allmänna råd (BFNAR 2016:10) om årsredovisning i mindre företag.

#### Avskrivning

Tillämpade avskrivningstider:

Inventarier, verktyg och installationer 5 år

### Not 2 Medelantalet anställda

	2021-09-01 -2022-08-31	2020-11-11 -2021-08-31
Medelantalet anställda	3	2

### Not 3 Maskiner och andra tekniska anläggningar

	2022-08-31	2021-08-31
Inköp	43 977	0
<b>Utgående ackumulerade anskaffningsvärden</b>	<b>43 977</b>	<b>0</b>
Årets avskrivningar	-2 199	0
<b>Utgående ackumulerade avskrivningar</b>	<b>-2 199</b>	<b>0</b>
<b>Utgående redovisat värde</b>	<b>41 778</b>	<b>0</b>

2022120707314

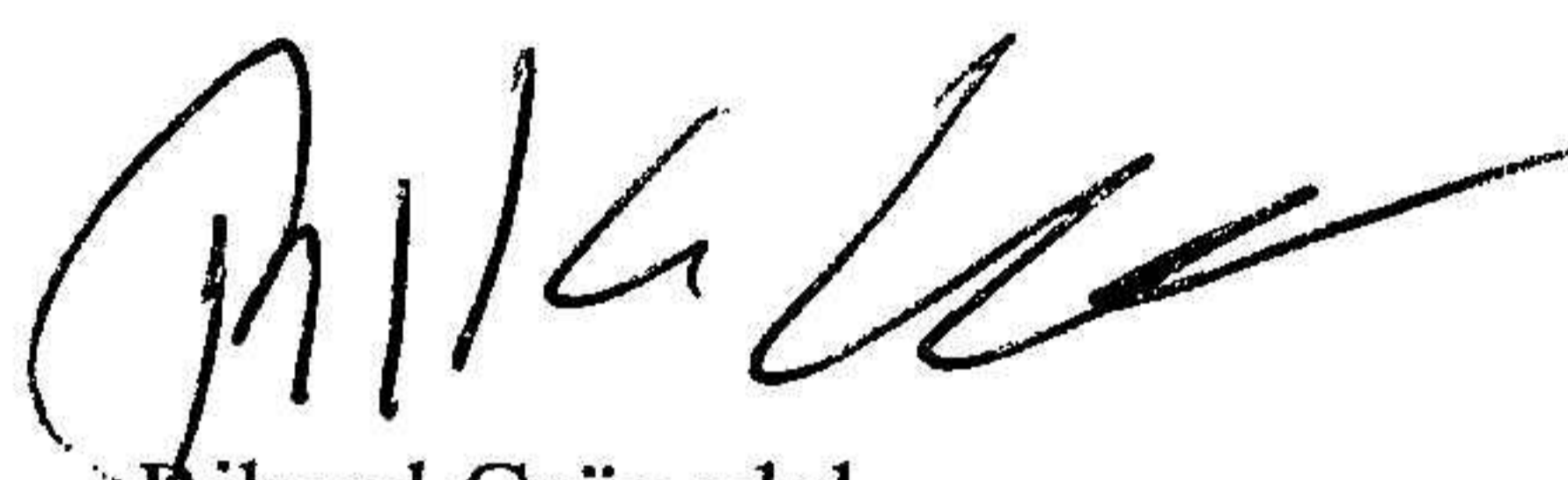
**Not 4 Inventarier, verktyg och installationer**

	2022-08-31	2021-08-31
Ingående anskaffningsvärden	49 500	0
Inköp	0	49 500
<b>Utgående ackumulerade anskaffningsvärden</b>	<b>49 500</b>	<b>49 500</b>
Ingående avskrivningar	-2 468	0
Årets avskrivningar	-9 900	-2 468
<b>Utgående ackumulerade avskrivningar</b>	<b>-12 368</b>	<b>-2 468</b>
<b>Utgående redovisat värde</b>	<b>37 132</b>	<b>47 032</b>


Linköping 2022-11-15



Magnus Grönedal  
Ordförande



Rikard Grönedal



Lars Sundin



Michéle Karlsson