

Årsredovisning

för

P3 Consulting AB

556923-4072


Räkenskapsåret
2023-01-01 – 2023-12-31

Fastställelseintyg

Undertecknad styrelseledamot intygar härmed, dels att denna kopia av årsredovisningen överensstämmer med originalet, dels att resultat- och balansräkningen fastställts på årsstämman den 27:e juni 2024

Årsstämman beslöt tillika att godkänna styrelsens förslag till resultatdisposition.

Odensala den 28:e juni 2024



Petra Dahlberg Öhman

Styrelsen och verkställande direktören för P3 Consulting AB avger följande årsredovisning för räkenskapsåret 2023.

Årsredovisningen är upprättad i svenska kronor, SEK. Om inte annat särskilt anges, redovisas alla belopp i hela kronor (kr).

Förvaltningsberättelse

Verksamheten

Allmänt om verksamheten

P3 Consulting är ett konsultbolag med fokus på verksamhetsutveckling och IT. P3 Consulting startade sin verksamhet 2013. Målet är att ge kunder de bästa förutsättningarna för att lyckas i sina projekt genom att snabbt tillföra ett stort värde till kundens verksamhet, ge proaktiv vägledning och konkret genomförande till måluppfyllelse samt ge kunder en nära och engagerad relation.

P3 Consulting har under året levererat uppdrag inom verksamhetens huvuderbjudandeområden, vilka är projektledning, systemanalys och upphandlingsstöd samt verksamhetsutveckling av stödprocesser.

Under 2020 breddades verksamheten att inkludera även tjänster inom områdena hästräning, tillridning av hästar på uppdrag samt konsultverksamhet inom energiområdet.

Företaget har sitt säte i Sigtuna kommun.

Flerårsöversikt (tkr)	2023	2022	2021	2020	2019
Nettoomsättning	1.792	2.077	1.861	2.039	3.681
Resultat efter finansiella poster	508	837	592	467	1.419
Soliditet (%)	92%	86%	79%	81%	69%

Förändring av eget kapital	Aktie- kapital	Balanserat resultat	Årets resultat	Totalt
Belopp vid årets ingång	50 000	1 695 416	750 319	2 495 735
Disposition enligt beslut av årets årsstämma:		750 319	-750 319	0
Utdelning		-250 000		-250 000
Årets resultat			370 826	370 826
Belopp vid årets utgång	50 000	2 195 735	370 826	2 616 561

Resultatdisposition

Styrelsen föreslår att till förfogande stående vinstmedel (kronor):

balanserad vinst	2 195 735
årets vinst	370 826
	2 561 661
disponeras så att	
till aktieägare utdelas (2500 kronor per aktie)	250 000
i ny räkning överföres	2 316 561
	2 561 661

Styrelsen föreslås bemyndigas att besluta om tidpunkt då utdelningen ska betalas.

Styrelsen anser att förslaget är förenligt med försiktighetsregeln i 17 kap. 3 § aktiebolagslagen enligt följande redogörelse: Styrelsens uppfattning är att vinstutdelningen är försvarlig med hänsyn till de krav verksamhetens art, omfattning och risk ställer på storleken på det egna kapitalet, bolagets konsolideringsbehov, likviditet samt ställning i övrigt.

Företagets resultat och ställning i övrigt framgår av efterföljande resultat- och balansräkning med noter.

Resultaträkning

	Not 1	2023-01-01 -2023-12-31	2022-01-01 -2022-12-31
Rörelseintäkter			
Nettoomsättning		1 791 988	2 077 950
Övriga rörelseintäkter		0	321
Summa rörelseintäkter, lagerförändring m.m.		1 791 988	2 078 271
Rörelsekostnader	2,3		
Övriga externa kostnader		-220 636	-192 804
Personalkostnader		-1 079 152	-1 044 495
Avskrivningar		-79 800	-79 800
Summa rörelsekostnader		-1 379 588	-1 317 099
Rörelseresultat		412 400	761 172
Finansiella poster			
Resultat från andelar i koncernföretag		80 000	80 000
Övriga ränteintäkter och liknande resultatposter		24 753	0
Räntekostnader och liknande resultatposter		-9 608	-3 764
Summa finansiella poster		95 145	76 236
Resultat efter finansiella poster		507 545	837 408
Bokslutsdispositioner			
Förändring av periodiseringsfonder		0	100 000
Resultat före skatt		507 545	937 408
Skatter			
Skatt på årets resultat		-136 719	-187 089
Årets resultat		370 826	750 319

Balansräkning

Not	2023-01-01	2022-01-01
1	-2023-12-31	-2022-12-31

TILLGÅNGAR

Anläggningstillgångar

Materiella anläggningstillgångar

Maskiner och inventarier

4	139 650	219 450
---	---------	---------

Finansiella anläggningstillgångar

Andra långfristiga värdepapper

	19 800	19 800
--	--------	--------

Andra långfristiga fordringar

	1 315 000	1 315 000
--	-----------	-----------

Summa anläggningstillgångar

	1 474 450	1 554 250
--	------------------	------------------

Omsättningstillgångar

Kortfristiga fordringar

Kundfordringar

	239 554	281 923
--	---------	---------

Övriga fordringar

	31 422	12 688
--	--------	--------

Förutbetalda kostnader och upplupna intäkter

	0	36 250
--	---	--------

Summa kortfristiga fordringar

	270 976	330 861
--	----------------	----------------

Kassa och bank

Kassa och bank

	1 376 714	1 367 500
--	-----------	-----------

Summa omsättningstillgångar

	1 647 690	1 698 361
--	------------------	------------------

SUMMA TILLGÅNGAR

	3 122 140	3 252 611
--	------------------	------------------

Balansräkning

Not 2023-01-01 2022-01-01
1 -2023-12-31 -2022-12-31

EGET KAPITAL OCH SKULDER

Eget kapital

5

Bundet eget kapital

Aktiekapital

50 000

50 000

Fritt eget kapital

Balanserat resultat

2 445 735

2 003 416

Årets resultat

370 826

750 319

Summa fritt eget kapital

2 816 561

2 753 735

Summa eget kapital

2 866 561

2 803 735

Obeskattade reserver

Periodiseringsfonder

0

0

Långfristiga skulder

Lån från närstående

0

130 000

Summa långfristiga skulder

0

130 000

Kortfristiga skulder

Leverantörsskulder

1 599

-9 297

Skatteskulder

-19 388

54 241

Övriga skulder

273 368

273 932

Summa kortfristiga skulder

255 579

318 876

SUMMA EGET KAPITAL OCH SKULDER

3 122 140

3 252 611

Tilläggsupplysningar

Not 1 Redovisningsprinciper

Allmänna uppgifter

Årsredovisningen är upprättad i enlighet med årsredovisningslagen och Bokföringsnämndens allmänna råd (BFNAR 2016:10) om årsredovisning i mindre aktiebolag.

Nyckeltalsdefinitioner

Nettoomsättning

Rörelsens huvudintäkter, fakturerade kostnader, sidointäkter samt intäktskorrigeringar.

Resultat efter finansiella poster

Resultat efter finansiella intäkter och kostnader, men före bokslutsdispositioner och skatter.

Soliditet (%)

Justerat eget kapital (eget kapital och obeskattade reserver med avdrag för uppskjuten skatt) i procent av balansomslutning.

Not 2 Medeltal anställda

	2023	2022
Antal kvinnor	1	1
Antal män	0	0
Totalt	1,0	1,0

Not 3 Löner och andra ersättningar samt sociala kostnader inkl. pensionskostnader

	2023	2022
Löner och andra ersättningar	622 175	617 414
Sociala kostnader och pensionskostnader (varav pensionskostnader)	415 560 (172 476)	415 119 (172 095)
Totala löner, andra ersättningar, sociala kostnader och pensionskostnader	1 037 735	1 032 533

Not 4 Uppllysning om anläggningstillgångar

	2023	2022
Ingående anskaffningsvärden	399 000	399 000
Inköp	0	0
Utgående anskaffningsvärden	399 000	399 000
Ingående avskrivningsvärden	179 550	99 750
Årets avskrivningar	79 800	79 800
Utgående avskrivningsvärden	259 350	179 550
Redovisat värde	139 650	219 450

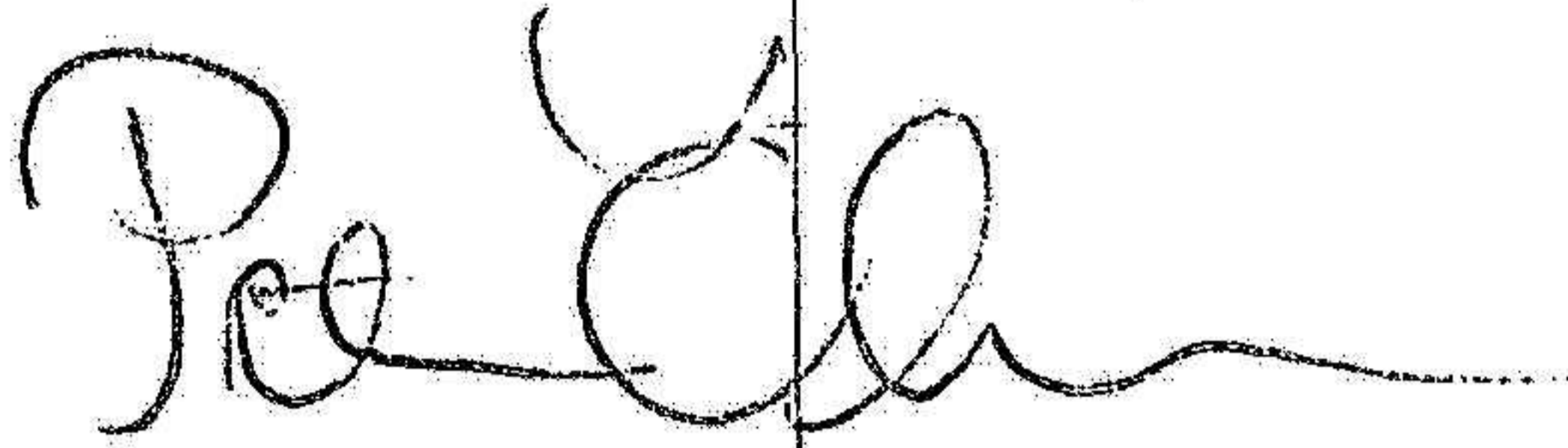
Not 5 Förändring av eget kapital

Antal aktier: 100

	Aktie- kapital	Balanserat resultat	Årets resultat	Totalt
Belopp vid årets ingång	50 000	1 695 416	750 319	2 495 735
Disposition enligt beslut av årets årsstämma:		750 319	-750 319	0
Utdelning		-250 000		-250 000
Årets resultat			370 826	370 826
Belopp vid årets utgång	50 000	2 195 735	370 826	2 616 561

Undertecknade försäkrar härmed att årsredovisningen har upprättats i enlighet med årsredovisningslagen och god redovisningssed, att aktuella redovisningsnormer har tillämpats och att lämnade uppgifter stämmer med faktiska förhållanden.


Odensala den 27:e juni 2024



Petra Dahlberg Öhman
Styrelseordförande och Verkställande direktör




Göran Dahlberg



Carola Öhman

*Härmed intygas att denna kopia
överensstämmer med originalet*



Göran Dahlberg